



**PİYASA  
ANALİZ  
RAPORU  
ŞUBAT 2026**

**Yurt  
İçi**

**Yurt  
Dışı**

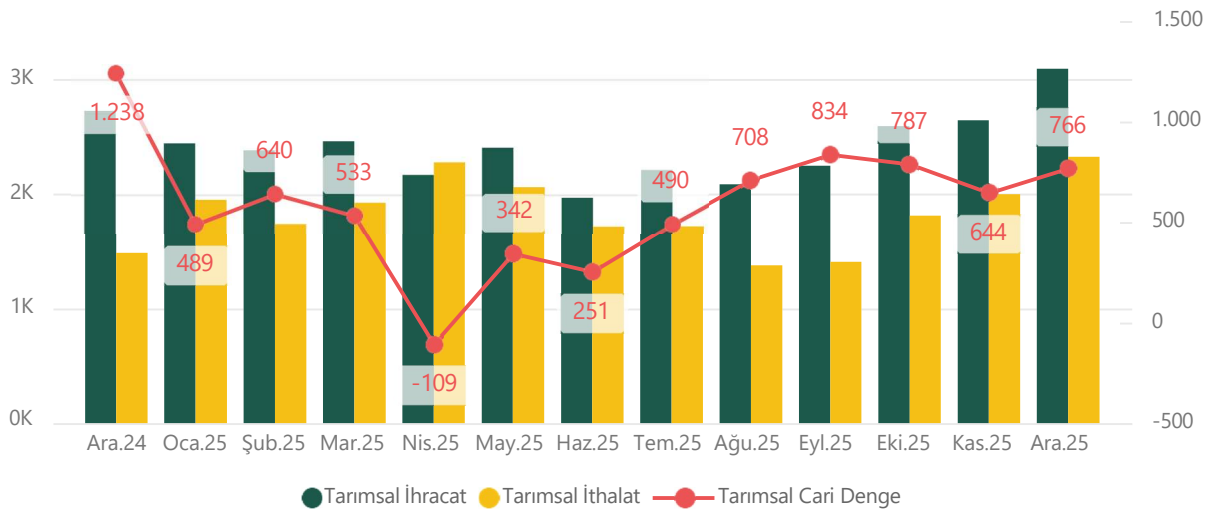
**Ekonomik  
Veriler**

**KAYSERİ**

**TİCARET BORSASI**

# TARIM PİYASALARI BÜLTENİ

Karşılaştırmalı Tarımsal Dış Ticaret (Milyon\$)



## Piyasa Gelişmeleri

Türkiye Hububat ve Mamul Madde Piyasalarının Genel Görünümü

A-J

7-14

Türkiye Hububat ve Yağlı Tohum Piyasalarının Genel Görünümü

15-18

Türkiye Canlı Hayvan Piyasalarının Genel Görünümü

19

Pamuk Piyasası Genel Görünümü

20

Hububat Piyasa Fiyatları

21-25

Bakliyat Piyasası

26-27

Et ve Süt Piyasası

28

Türkiye Makro-Ekonomik Göstergeleri

29-31

Dünya Fiyatlarının Seyri

32

Dünya Hububat Piyasalarının Genel Görünümü

33-34

Faaliyetlerimiz & Abonelik Şartları

35

NOT: Bu bülten Agrimetre işbirliği ile abonelere özel hazırlanmaktadır. Üçüncü kişilere izinsiz olarak paylaşamaz ve web sayfalarında yayınlanamaz.

## PİYASA GELİŞMELERİ

İsmail KEMALOĞLU

## YURTDIŞI PİYASALAR

## Rusya Piyasası:

## Genel Bilgiler:

- Rusya Tarım Bakanlığı'nca Şubat ayı ayçiçeği ihracat vergisi 9.495 Rus rublesi olarak belirlenmiştir (125 ABD\$ eşdeğeri; önceki ay 9.299 Rus rublesi/ton, 119 ABD\$). Ayçiçeği küspesi vergisi sıfır seviyesinde korunmuştur.
- 28 Ocak–3 Şubat dönemi için buğday ihracat vergisi 0 Rus rublesi/ton (önceki hafta 0 Rus rublesi/0 ABD\$), arpa 0 Rus rublesi/ton (0/0) ve mısır 0 Rus rublesi/ton (0/0) olarak belirlenmiştir.
- Ocak ayının son günlerinde Rusya tahıl piyasasında önceki haftaya kıyasla ton değişmiş, risklerin yönü netleşmiştir.
- Önceki haftada ihracat temposundaki sert yavaşlama, güçlü ruble ve ciddi lojistik darboğazlar ön plandayken; bu hafta itibarıyla rubledeki sınırlı zayıflama, ihracat hacmine ilişkin beklentilerde yukarı yönlü bir revizyon ve iç stoklara dair yeni soru işaretleri dikkat çekmektedir.
- Olumsuz hava koşulları ve liman operasyonlarındaki aksamalara rağmen, Ocak ayı buğday ihracatının 2,5 milyon ton seviyesinin altında kalmayacağı, aksine yaklaşık 3,0 milyon ton seviyesine daha yakın gerçekleşeceği değerlendirilmektedir.
- Bu revizyon, ihracatın yapısal olarak çöktüğüne dair algıyı yumuşatmakla birlikte, halen geçen yılın aynı dönemindeki 3,5 milyon tonluk seviyenin ve bir önceki aylardaki performansın belirgin şekilde gerisinde kaldığını göstermektedir.
- Karadeniz limanlarında tipik olarak 8–9 gün olan hava kaynaklı kayıp süresi bu yıl 15 günü aşmış; yükleme sıralarındaki artış ise talep canlılığından ziyade operasyonel tıkanıklığın bir sonucu olmaya devam etmiştir.
- Bu hafta itibarıyla kur cephesinde önemli bir nüans oluşmuştur. Ruble, hem dolar hem euro karşısında hafif değer kaybetmiş, önceki haftalarda ihracatçı kârlılığını adeta “gizli vergi” gibi aşındıran kur baskısı kısmen gevşemiştir. Ancak bu gevşeme, tek başına ihracatın önünü açacak ölçekte değildir. FOB fiyatlar yukarı yönlü hareket etse dahi, CPT–FOB makasının halen ihracatçı aleyhine çalıştığı ve finansman ile stok tutma maliyetleri eklendiğinde kârlılığın büyük ölçüde eridiği görülmektedir.
- Rosstat verilerinde yapılan revizyon kapsamında, Rusya toplam buğday üretimi 91,4 milyon tondan 91,0 milyon tona indirilmiştir.
- Genel olarak değerlendirildiğinde, Rusya tahıl piyasası bu hafta itibarıyla “fiyat konuşulan değil, risk yönetilen” bir yapıya evrilmiştir:
  - o Kur, navlun ve lojistik; ürün fiyatlarının önüne geçmiş durumdadır.
  - o Karadeniz ana limanları halen referans olma özelliğini korurken, Azak hattı hem buğday hem mısır hem de arpa için yüksek maliyetli ve yüksek belirsizlik içeren bir tedarik kanalı haline gelmiştir.
  - o Bu çerçevede piyasa, hacimden ziyade operasyonel kapasite, stok dinamikleri ve navlun yönetimi üzerinden okunmaya devam edilmelidir.
- Rusya Tarım Bakanlığı'na göre, 2026 (Ocak/Aralık) tahıl ihracatı 55,0 milyon ton (geçen yıl 50,0 milyon ton) olarak tahmin edilmektedir.
- 2030'a kadar yıllık sevkiyatların 80,0 milyon tona çıkarılması hedeflenmektedir; tahıl aktarma kapasitesinin 100 milyon tona ulaşması beklenmektedir (mevcut 80,0 milyon ton).
- Azak Denizi'nin önemli bir sevkiyat noktası olarak kalması muhtemel olmakla birlikte, Baltık Denizi üzerinden hızlı bir artış beklenmektedir; alternatif taşıma rotaları arasında Trans-Baykal Tahıl Demiryolu Terminalleri ve Kuzey-Güney koridoru yer almaktadır.

- Rusya'nın liman otoritelerine göre 2025 yılında Hazar Denizi'ne açılan bir kapı olan Astrahan deniz limanları üzerinden tahıl ve tahıl ürünleri ihracatı 2,2 milyon ton olmuştur (geçen yıl 3,9 milyon ton). Sevk edilen hacimdeki düşüşün başlıca nedeni, 15 Şubat–30 Haziran 2025 dönemi için uygulanan tahıl ihracat kotası olup arpa ve mısır için kota sıfır olarak belirlenmiştir.
- Rusya (Tarım Bakanı):
  - o 2025/26 tahıl üretimi 140 milyon ton olarak tahmin edilmiştir; bunun içinde buğday 91 milyon tondur.
  - o 2030'a kadar tahıl üretiminin 170 milyon tona ulaşması öngörülmüştür.
  - o Orta vadeli üretim hedefi iddialıdır; yatırım/iklim performansına bağlıdır.
- Rusya (Rosstat, 31 Aralık itibarıyla):
  - o Tahıl ve baklagil stokları 31,5 milyon ton (+%20, yıllık) olup; bunun içinde buğday 18,6 milyon ton (+%21) seviyesindedir.
  - o Mısır stokları 3,8 milyon ton (+%11, yıllık) olarak verilmiştir.
  - o Yağlı tohum stokları 6,4 milyon ton (+%23, yıllık) olup; bunun içinde ayçiçeği tohumu 2,4 milyon ton (+%16) olarak verilmiştir.

### **Buğday**

- Karadeniz – FOB (\$/ton):
  - o %11,5 protein: 228 \$/ton
  - o %12,5 protein: 230 \$/ton
  - o %13,5 protein: 233 \$/ton
- Azak Denizi – FOB (\$/ton):
  - o %11,5 protein: 190–192 \$/ton
  - o %12,5 protein: 193–195 \$/ton
  - o %13,5 protein: 196–198 \$/ton
  - o %14,5 protein: 199–201 \$/ton
- İç Piyasa – CPT İhracat Terminalleri:
  - o Karadeniz CPT %12,5: 15.700–15.800 RUB/ton ( $\approx$  205–207 \$/ton)
  - o Azak CPT %12,5: 14.500 RUB/ton ( $\approx$  190 \$/ton)
- Bu hafta buğday piyasasında fiyatlar nominal olarak çok sert bir hareket sergilememiş olsa da, piyasanın iç dinamiklerinde belirgin bir değişim gözlemlenmektedir. Önceki haftaya kıyasla rubledeki sınırlı zayıflama, ihracatçılar açısından kur baskısını bir miktar hafifletmiş; buna rağmen CPT–FOB makası ve finansman/cstok tutma maliyetleri nedeniyle ihracat hâlen kârlı bir zemine oturamamıştır.
- Karadeniz ana limanlarında FOB fiyatların 230 \$/ton seviyesine yerleşmesi, kısa vadede arz algısının sıkılaştığını göstermektedir.
- Bu sıkılaştırmanın arkasında yalnızca hava koşulları ve lojistik sorunlar değil, aynı zamanda Merkez Rusya ve Volga bölgelerinde büyük çiftliklerin buğday stoklarında gözlenen ani düşüş yer almaktadır. Bu gelişme, özellikle yüksek proteinli buğdayda sezonun ilerleyen dönemlerinde daha belirgin bir fiyat ayrışması yaşanabileceğine işaret etmektedir.
- Azak Denizi tarafında ise tablo ters yönde gelişmektedir:
  - o Zayıf talep, sınırlı coaster arzı ve hızla yükselen navlun maliyetleri, Azak çıkışlı buğday fiyatlarını 195 \$/tonun altına itmiştir.
  - o Nominal FOB fiyatlar düşük görünse de, Azak–Marmara ve Azak–Mersin hatlarında navlunların 50 \$/ton ve üzerini zorlaması, bu hattı ithalatçı açısından yüksek maliyetli ve yüksek riskli hale getirmektedir.
  - o Bu nedenle Azak'ta görülen düşük FOB fiyatlar, fiiliyatta rekabet avantajı yaratmamaktadır.

**Mısır**

- İç Piyasa – CPT İhracat Terminalleri
  - o Karadeniz CPT: 14.500 RUB/ton ( $\approx$  190 \$/ton)
  - o Azak CPT: 13.700–14.000 RUB/ton ( $\approx$  179–183 \$/ton)
- FOB (nominal fiyatlar)
  - o Karadeniz FOB (nominal): 220 \$/ton
  - o Azak FOB: 198 \$/ton
- Mısır piyasası bu hafta da buğday ve arpanın gölgesinde kalmakla birlikte, fiyat dayanıklılığını koruyan bir görünüm sergilemektedir.
- CPT fiyatlar, mısırın ihracatçı açısından agresif bir ürün olmaktan ziyade, dengede tutulan ve kontrollü biçimde pazarlanan bir ürün olduğunu göstermektedir.
- Merkez Kara Toprak bölgesindeki işleyici talebi ve Volga hattında Kazak alıcıların varlığı, iç piyasada fiyatların aşağı yönlü kırılmasını engelleyen temel unsurlar olmaya devam etmektedir.
- Karadeniz FOB mısır fiyatının 220 \$/ton seviyesinde olması, mısırın “ucuz alternatif” rolünü zayıflatmaktadır. Azak çıkışlı mısırdaki FOB fiyatlar daha düşük görünse de, özellikle Mersin hattında navlunların 60 \$/tonun üzerine çıkması, bu avantajı büyük ölçüde ortadan kaldırmaktadır.
- Türkiye açısından bakıldığında mısırdaki temel mesele fiyat seviyesinden ziyade, lojistik maliyetler ve teslim riskidir.
- Bu görünüm, mısır piyasasında ani bir düşüşten ziyade dar bir bantta yukarı yönlü risklerin korunmaya devam ettiğini göstermektedir.

**Arpa**

- FOB – Karadeniz (\$/ton)
  - o Yemlik arpa: 235–240 \$/ton
- İç Piyasa – CPT
  - o Karadeniz CPT arpa: 15.500 RUB/ton ( $\approx$  203 \$/ton)
- Arpa piyasasında önceki haftada tanımlanan “sessiz kriz” bu hafta daha da belirginleşmiştir. Yemlik arpa FOB fiyatlarının buğday fiyatlarının üzerine çıkmış olması, geçici bir fiyat anomalisi olmaktan ziyade yapısal bir sıkışmaya işaret etmektedir.
- Yem sektöründe buğday kullanımının sınırlandırılması ve mısır fiyatlarının da geri çekilmemesi, arpayı ikamesi zor bir ürün haline getirmiştir.
- FOB arpa fiyatlarının 240 \$/ton seviyesinde korunması, yem talebinin halen güçlü olduğunu ve arz tarafında rahatlama olmadığını göstermektedir.
- Buğday fiyatlarında olası bir geri çekilmenin dahi arpa fiyatlarını otomatik olarak aşağı çekemeyeceği yönündeki değerlendirme güçlenmiştir.
- Türkiye açısından arpa ithalat maliyetleri, hem yüksek FOB fiyatlar hem de navlun etkisi nedeniyle belirgin biçimde yükselmiş durumdadır.

**Navlun göstergeleri:**

- Azak → Marmara: 48–50 \$/ton
- Azak → Mersin: 60–63 \$/ton
- Navlun bu hafta itibarıyla tahıl ticaretinde ikincil bir maliyet kalemi olmaktan tamamen çıkmış, fiyat oluşumunun ana belirleyicisi haline gelmiştir. Azak hattında görülen düşük FOB fiyatlar, navlun ve C&D (Cost & Demurrage – maliyet + gecikme) riski nedeniyle anlamını büyük ölçüde yitirmiştir. Bu durum, özellikle Türkiye pazarına yönelik alımlarda Azak hattını yüksek riskli bir seçenek haline getirmektedir.

• Karadeniz ana limanları navlun açısından görece daha stabil olmakla birlikte, burada da bekleme süreleri ve operasyonel aksamalar maliyetleri yukarı çekmektedir. Bu çerçevede piyasa, ürün bazında FOB fiyatlardan ziyade CIF maliyet ve teslim güvenilirliği üzerinden okunmalıdır.

### Küresel Vadeli & Spot Piyasalar:

#### Buğday:

##### • ABD buğdayı:

o Buğday vadeli işlemleri yaklaşık %1 yükselişle kapanmıştır; yükselişin ana desteği ABD dolarındaki son zayıflık olmuştur. Piyasalar ayrıca yeterli kar örtüsü bulunmayan bölgelerde olası “kış zararı” (winterkill) riskine dair endişelerle desteklenmiştir.

o Körfez (Gulf) buğday ihracat primleri genel olarak yatay seyretmiştir.

o Primlerin yatay kalması, yükleme tarafında belirgin bir sıkışma olmadığını düşündürmektedir.

##### • AB buğdayı:

o AB’de (Fransa ve Almanya) peşin ekmeklik buğday değerleri güçlendi; daha zayıf euro, yerel vadeli işlemlerdeki yükselişi destekledi. Ancak, traderlar Cezayir’in son alımının büyük ölçüde Arjantin menşeli tedarikle karşılanmasını beklediğinden, güçlü küresel ihracat rekabeti temel bir düşüş unsuru olarak kaldı.

o 27 Ocak’ta, AB-Hindistan ikili Serbest Ticaret Anlaşması üzerinde anlaşmaya varılmıştır; anlaşma AB’nin tarım-gıda ürün ihracatları dahil geniş bir mal yelpazesinde tarifeleri kaldırmakta veya azaltmaktadır; ekmek ve makarna da kapsamda yer almaktadır.

o Şeker, etanol, pirinç, buğday, sığır eti ve kümes hayvanları gibi hassas tarım ürünleri yeni anlaşma kapsamında yer almamıştır.

o Anlaşmanın yürürlüğe girmesi için AB üye ülkeleri, Avrupa Parlamentosu ve Hindistan hükümeti tarafından onaylanması gerekmektedir.

o Ekmek/makarna hattında ihracat için pozitif; hassas ürünlerin hariç tutulması “tarımda korumacılık” çizgisini korumaktadır.

##### • Karadeniz:

o Yeni gelişmelerin sınırlı olduğu ortamda, Rusya ve Ukrayna’daki buğday ihracat kotasyonları büyük ölçüde değişmedi.

o Traderlar, Ukrayna’nın orta, kuzeydoğu ve doğu kesimlerinde sıcaklıkların sert düşüşüne dair tahminleri ve 2026/27 kışlık ürünlerde olası don zararını izledi.

o Ukrayna’da yakın dönem hava görünümü ülkenin büyük bölümünde soğuk hava dalgasına işaret etmektedir; sıcaklıklar eksi 30 dereceye kadar düşebilecektir. Tarımsal analistlere göre bu durum, özellikle orta, kuzeydoğu ve doğu bölgelerde kar örtüsünün sınırlı olduğu bildirilen alanlarda kışlık bitkileri olumsuz etkileyebilecektir.

o Kar örtüsü yoksa don riski hızla verim riskine döner; piyasa bunu genelde hızlı fiyatlar.

##### • Tunus:

o Uluslararası ihalede devlet tahıl kurumunun Mart/Nisan sevkiyatlı yaklaşık 100.000 ton ekmeklik buğdayı 256,16–259,68 ABD\$/ton C&F seviyesinden aldığına inanılmaktadır.

o Aynı ihalede devlet tahıl kurumunun Şubat/Nisan sevkiyatlı 100.000 ton durum buğdayını 323,89–327,96 ABD\$/ton C&F seviyesinden aldığına inanılmaktadır.

o Durum buğdayında yüksek fiyat bandı, kalite/segment priminin korunduğunu göstermektedir.

##### • Birleşik Krallık (AHDB):

o 2025/26 buğday üretim tahmini Kasım’a göre 0,1 milyon ton artırılarak 12,0 milyon tona (geçen yıl 11,1 milyon ton) yükseltilmiştir. İhracat 0,2 milyon ton (0,2 milyon ton) olarak verilmiştir. Tüketim önceki tahmine göre büyük ölçüde değişmeyerek 13,9 milyon ton (14,3 milyon ton) ve stoklar 2,0 milyon ton (2,0 milyon ton) olarak belirtilmiştir.

**• Kazakistan (Interfax-Kazakhstan, Tahıl Birliđi):**

- o 2025/26 (Eylül/Ağustos) buğday ithalat tahmini 0,4 milyon ton artırılarak 1,0 milyon tona yükseltilmiştir; ithalatın büyük kısmının Rusya'dan gelmesi beklenmektedir.
- o İthalat tahmini artışı, iç arz/kalite dengesine dair ek ihtiyaca işaret etmektedir.
- o 2025/26 (Eylül/Ağustos) buğday ihracatı Aralık sonu itibarıyla 4,1 milyon ton olarak tahmin edilmiştir. İhracat gerçekleşmesi güçlü görünürken, lojistik maliyetler yön belirleyici olmaktadır.
- o **Kazakistan Tarım Bakanlığınca** 2028'e kadar buğday ve mısır işleme için beş büyük ölçekli yatırım projesi uygulanması planlanmıştır; toplam kapasite yılda 4,8 milyon ton tahıl ve toplam yatırım yaklaşık 2,6 milyar ABD\$ düzeyindedir.
- o Projeler nişasta, gluten, biyoetanol ve amino asitler dahil katma değerli ürün üretimini artırmayı hedeflemekte; ABD, Çin, Hindistan, Avrupa, BDT, Yakın Doğu Asya ve Afrika dahil pazarlara tarım ürünleri ihracatını artırmayı amaçlamaktadır.
- o Orta vadede ham tahıldan işlenmiş ürüne kayış, bölgesel fiyat rekabetini artırabilir.

**Mısır:****• ABD:**

- o Mısır vadeli işlemleri güçlü haftalık ihracat satış verileri ve dolar zayıflığıyla çok sınırlı artış göstermiştir.
- o Talep teyidi olumlu sinyal vermektedir; ancak hareketin "sınırlı" kalması alıcının temkinli kaldığını göstermektedir.
- o Körfez (Gulf) mısır ihracat primleri genel olarak yatay seyretmiştir. Talep var ama prim yaratacak kadar "acele" görünmemektedir.

**• Karadeniz:**

- o Ukrayna'nın mısır piyasası, süregelen lojistik kısıtlar nedeniyle güçlü seyrini korudu.
- o Lojistik darboğaz gevşemeden fiyatın aşağı gelmesi zorlaşır.

**• Güney Amerika:****o Arjantin:**

- Arjantin'de daha güçlü baz seviyeleri (Up River), mısır ihracat değerlerini destekledi.
- 29 Ocak ile biten haftada 2025/26 mısır ekimi %97 tamamlanmıştır (%95 önceki hafta, %96 geçen yıl).
- Ülkenin kuzeyinde suya doymuş tarlalar ilerlemeyi zorlaştırmıştır. Kondisyon %46 iyi/mükemmel seviyesine gerilemiştir (%52, %31). Batı Buenos Aires ve güney Cordoba'da yağışlar özellikle geç ekim alanlarında toprak nemini artırmış; ancak orta ve güney bölgelerde kritik gelişim evreleri için daha fazla yağış gerekmektedir.

**o Brezilya:**

- Brezilya'daki mısır kotasyonları genel olarak yatay seyretti.
- Birinci ürün (tam sezon) mısır harmanı %3 tamamlanmıştır (%1, %5); kondisyon %94 iyi (%94, %93) olarak verilmiştir. İkinci ürün (safrinha) ekimleri %6 tamamlanmıştır (%2, %9); kondisyon %100 iyi (%100, %96) olarak derecelendirilmiştir.

**Arpa:****• AB:**

- o Arpa piyasaları da sınırlı yükseldi; Tunus ve Libya'ya yapılan son satışlar hafif destek sağladı.
- o Kuzey Afrika satışları destekleyici; yükselişin sınırlı kalması rekabetin sürdüğünü söylüyor.

**• Birleşik Krallık (AHDB):**

- o 2025/26 arpa üretimi 0,1 milyon ton düşürülerek 6,4 milyon tona (7,1 milyon ton) indirilmiştir.
- o İç kullanım 6,1 milyon ton (6,5 milyon ton), ihracat 0,5 milyon ton (0,7 milyon ton) ve sezon sonu stokları 1,3 milyon ton (1,3 milyon ton) olarak verilmiştir.

**• Kazakistan (Tahıl Birliği):**

o Kümülatif arpa sevkiyatı 0,7 milyon ton (-%24, yıllık) olmuştur; Azerbaycan, İran, Irak ve Çin'e teslimatlar lojistik kısıtlar ve yüksek navlun maliyetleri nedeniyle azalmış; buna karşın Özbekistan ve Tacikistan başta olmak üzere bazı Orta Asya ülkelerine sevkiyat artışıyla kısmen telafi edilmiştir.

o 2025/26 arpa ihracat tahmini 1,8 milyon ton (geçen yıl 2,0 milyon ton) seviyesinde korunmuştur.

Pazar yönü "uzaktan yakına" kaymaktadır; navlun baskısı belirleyicidir.

**• Rusya:**

o Rusya'da yemlik arpa fiyatları, arzın sıkışmasıyla yükseldi.

**• Fransa (Haropa, Rouen Limanı):**

o 28 Ocak ile biten haftada yemlik arpa sevkiyatı toplam 89.394 ton olmuştur; 34.717 tonu Meksika'ya, 28.677 tonu Fas'a ve 26.000 tonu Tunus'a gönderilmiştir.

o 28 Ocak itibarıyla 2025/26 (Temmuz/Haziran) kümülatif yemlik arpa ihracatı 1,0 milyon ton olarak tahmin edilmiştir.

o Rouen çıkışlı arpa akışı canlıdır; Kuzey Afrika hattı öne çıkmaktadır.

**Pirinç:**

• Uluslararası pirinç piyasasında sınırlı faaliyet görüldü; birçok piyasa katılımcısı Gulfood etkinliğine katıldı.

**• Tayland:**

o Beyaz, parboiled ve aromatik kalemlerde nominal ihracat kotasyonları değişmedi; buna karşın sınırlı offshore talep nedeniyle duyarlılık olumsuz tonda kaldı.

o Yatay fiyat + negatif duyarlılık, alıcının beklediğini gösterir.

**• Vietnam:**

o Vietnam'da beyaz pirinç değerleri, yakın vadeli arzın sıkışmasıyla güçlendi; traderlar yaklaşan kış/ilkbahar mahsul hasadını bekledi.

o Hasat öncesi sıkılık destekler; hasatla gevşeme riski gelir.

o Aromatik kotasyonlar, Şubat sevkiyatı için Filipinler'den gelen alım ilgisiyle hafif yükseldi; ancak gelecekteki ithalat ihtiyacına dair endişe sürdü.

o İlgi var ama süreklilik soru işareti; o yüzden artış sınırlı.

• **Hindistan:** Rupî ABD doları karşısında tarihi dip seviyeye gerilese de, Hindistan parboiled FOB kotasyonları Afrika kaynaklı yeni talep ile hafif yükseldi. Kur desteği + taze talep, FOB'u yukarı iter; kısa vadede destekleyici.,

• **Kolombiya:** Ticaret Bakanlığı yerli çiftçileri koruma amacıyla, pirinç ve palm yağı dahil olmak üzere Ekvador menşeli bazı tarım ithalatına %30 karşılıklılık tarifesi uygulayacaktır ve tahılın güney kara sınır kapısından girişini yasaklayacaktır.

• **Pakistan / Çin:** Pakistan'da işlem hacmi sınırlı kaldı; Çin'e %5 kırık pirinçte bazı satışlar not edildi. Tekil satışlar var; trend için devamlı hacim gerekir.

• **Pakistan / Türkiye:** Basmati pirincinde tarifelerin gevşetilmesi veya kaldırılmasına yönelik tarımsal ticareti güçlendirmek amacıyla görüşmeler yapılmaktadır. (Pakistan-Türkiye serbest ticaret anlaşması 1 Mayıs 2023'te yürürlüğe girmiştir.) İhracat kotası olarak 18.000 ton konuşulmaktadır.

• **Pakistan** Ticaret Bakanlığı pirinç ihracatçılarına yönelik bir iade/teşvik programı için 15 milyar Pakistan rupisi (54 milyon ABD\$) tahsis etmiştir. Basmati ve esmer pirinç ihracatçıları, ihracat fiyatı 750 ABD\$/ton veya üzerinde olmak kaydıyla FOB değerinin %9'u oranında iade almaya hak kazanmaktadır. Diğer çeşitler, ihracat fiyatı 750 ABD\$/ton altında ise %3 iade için uygundur.

750 ABD\$/ton eşiği, basmati kalitesini ve yüksek fiyat segmentini teşvik eder; düşük fiyatlı çeşitlerde destek daha sınırlıdır.

- **Nijerya:** Büyük ölçekli yurtdışı alımların ardından, pirinç ithalat penceresini kapatmayı planlamaktadır. Resmî kapanış öneren teknik bir memorandum Ulusal Tarım ve Gıda Güvenliği Konseyi'ne, ardından Ulusal Ekonomi Konseyi'ne sunulacaktır.
- **Filipinler** Tarım Bakanlığı 2026 Filipin Ürün Sigortası Kurumu (PCIC) bütçesini artırmıştır. Pirinç ve mısır dahil tarımsal ürünler için ücretsiz bir sigorta programı olup 2,9 milyon çiftçi ve balıkçıyı kapsaması beklenmektedir (geçen yıl 2,4 milyon). Ek fonlar, pirinç ve mısır için sigorta kapsamını hektar başına 25.000 Filipin pesosuna çıkartacaktır (424 ABD\$ eşdeğeri; daha önce 20.000 Filipin pesosu/339 ABD\$). Bu düzenleme, ürün kayıplarına karşı koruma sağlayacaktır.
- **Brezilya (Conab):** Pirinç ekimi %99 tamamlanmıştır (%97, %98, %96) ve harman %1 seviyesindedir (%1, %1, %1). En erken ekilen ürünler tane dolum evresine girmiştir ve Rio Grande do Sul'da hasada yaklaşmaktadır.

### **Soya & Yağlı Tohumlar:**

#### • **ABD:**

o Soya fasulyesi vadeli işlemleri, hafif ve çoğunlukla teknik işlemler eşliğinde sınırlı kayıplar kaydetmiştir. Aşağı yön kısmen Brezilya'da hasat baskısının artmasına da bağlanmıştır.

o Teknik satış + Güney Amerika arzı kombinasyonu, kısa vadede toparlanmaları sınırlayabilmektedir.

#### • **AB:**

o Euronext kolza vadeli işlemleri karışık seyretti; spot (Şubat) pozisyonu %2 yükselirken, ileri vadeli kontratlar küresel yağlı tohum piyasalarındaki genel kayıplarla baskılandı.

o Yakın vade sıkı, ileri vade küresel kompleksin gölgesinde.

#### • **Güney Amerika:**

o **Brezilya** soya fasulyesi ihracat fiyatları, Chicago'daki kayıplar ve baz seviyelerindeki mevsimsel düşüşler nedeniyle hafif zayıfladı.

o Chicago + mevsimsellik birleşince ihracat fiyatı kolay yumuşar.

o **Arjantin'de** soya fasulyesi kotasyonları nominal olarak yatay kaldı.

o Arjantin'de soya ekimi %100 tamamlanmıştır (%96, %100); kuzey bölgelerde yalnızca marjinal alanlar kalmıştır. Batı Buenos Aires'teki faydalı yağışlara rağmen kondisyon %47 iyi/mükemmel seviyesine gerilemiştir (%53, %24).

o 2025/26 ayçiçeği hasadı ise %24 olmuştur (%22 önceki hafta, %7 geçen yıl). Islak koşullar kuzeydoğuda tarla çalışmalarını yavaşlatmış; Santa Fe'de güçlü ilerleme kaydedilmiştir. Çoğu bölgede verimler şu ana kadar ortalamanın üzerinde olsa da, güney ekim bölgelerinde yağış eksikliği beklentileri olumsuz etkilemeyi sürdürmüştür; üretim tahmini 5,8 milyon ton (Tarım Bakanlığı'nın geçen yılki tahmini 5,5 milyon ton) seviyesinde korunmuştur.

Kısa vadede işçilik/yağış kaynaklı gecikme riski var; güneyde yağış eksikliği üretim tavanını sınırlayabilir.

#### • **Kanada:**

o Kanola vadeli işlemleri, olumsuz teknik görünüm ve CME soya kompleksinden gelen baskı nedeniyle hafif düşüşle kapanmıştır.

o Kanola, soya kompleksine korelasyonla taşınmaktadır; teknik görünüm bozuldukça tepki alımları zayıflayabilmektedir.

#### • **Karadeniz:**

o Bölgedeki yağlı tohumlar ve ürünlerinin ihracat fiyatları yatay kaldı.

### **Navlun:**

• Kuru dökme yük segmentlerinde zıt yönlü değişimler görülürken, **Baltık Kuru Yük Endeksi (BDI)**, art arda dört günlük yükselişin ardından hafif gerilemiştir.

• **Capesize** piyasası hafta ortasındaki sıçramadan geri çekilmeyi sürdürmüştür; Kuzey Atlantik'te bazı yük teslimatlarının ertelendiğine dair haberler gemi arzındaki sıkışıklığı azaltmıştır. Buna karşılık, tahıl ve yağlı tohum taşıyan segmentlerde duyarlılık olumlu kalmıştır;

## TARIM PİYASALARI BÜLTENİ

- **Panamax** navlunları Güney Amerika ve Kuzey Atlantikçikışlı canlı faaliyetle %2 yükselmiştir .
- **Supramax** alt endeksi üst üste artarakdört haftanın zirvesine yükselmiştir; ABD Körfezi'ndeki süregelen talep destek sağlarken, Güney Atlantik' te de daha güçlü navlunlar raporlanmıştır.
- **Handysize** endeksi yükselişini sürdürereküç haftanın zirvesine çıkmıştır . Avrupa/Akdeniz hariç tüm ana yükleme bölgelerinde daha güçlü navlunlar not edilmiştir; Avrupa/Akdeniz'de ise yeni talepler bol mevcut tonaj tarafından absorbe edilmiştir.
- Tahıl/yağlı tohum taşımalarında tonaj talebi güçlü kalırken, Avrupa/Akdeniz'de arz bolluğu navlunu sınırlamaktadır .

### Uluslararası Hammadde Fiyatlar (FOB \$/ton):

Ürün	Cari Fiyat	Önceki Hafta	Önceki Ay	Önceki Yıl	Haftalık Değişim (%)	Aylık Değişim (%)	Yıllık Değişim (%)
Makarnalık buğday (Fransa)	299	292	299	332	2,40%	0,00%	-9,94%
Buğday (Karadeniz)	230	228	228	238	0,88%	0,88%	-3,36%
Buğday (ABD HRW)	258	246	242	262	4,88%	6,61%	-1,53%
Mısır (Karadeniz)	220	213	219	218	3,29%	0,46%	0,92%
Mısır (Arjantin)	215	214	218	230	0,42%	-1,49%	-6,54%
Arpa (Karadeniz)	239	236	237	220	1,27%	0,84%	8,64%
Arpa (Fransa)	239	237	233	225	1,00%	2,56%	6,54%
Ayçiçeği Yağı CIF (Karadeniz)	1.359	1.359	1.294	1.137	0,00%	5,02%	19,53%
Ayçiçeği Tohumu CIF (Karadeniz)	699	704	657	647	-0,71%	6,39%	8,04%
Kuru Fasulye (ABD)	1.010	1.010	1.010	1.450	0,00%	0,00%	-30,34%
Kırmızı Mercimek (Kanada)	470	470	470	620	0,00%	0,00%	-24,19%
Yeşil Mercimek (Kanada)	660	660	660	1.100	0,00%	0,00%	-40,00%
Nohut (10 mm Meksika)	1.230	1.230	1.230	1.750	0,00%	0,00%	-29,71%
Güney Amerika Baldo Pirinç CIF	970	970	1.000	1.350	0,00%	-3,00%	-28,15%
Avrupa Baldo Pirinç CIF	1.000	1.000	1.100	1.430	0,00%	-9,09%	-30,07%

### Navlun:

Marmara Teslim Dökme Hububat Navlunları (\$/ton)	Cari Fiyat	Önceki Hafta	Önceki Ay	Önceki Yıl	Haftalık Değişim (%)	Aylık Değişim (%)	Yıllık Değişim (%)
Rusya (Azak)	50	41	32	20	21,95%	56,25%	150,00%
Rusya (Derin Deniz)	19	19	20	15	0,00%	-5,00%	26,67%
Ukrayna	19	19	19	15	0,00%	0,00%	26,67%
Fransa	24	25	25	20	-4,00%	-4,00%	20,00%
Kanada	29	29	30	24	0,00%	-3,33%	20,83%
ABD	39	40	40	33	-2,50%	-2,50%	18,18%
Arjantin	39	39	42	34	0,00%	-7,14%	14,71%

**YURTIÇİ PİYASALAR****Değerli dostlar;**

Yurtiçi tarım piyasalarında kamunun yoğun müdahalesi ile fiyatlar yatay seyirde devam ediyor. Birkaç gün önce TMO tarafından piyasalara 3 milyon tonu aşan ürün satışı başlatıldı, satış fiyatları da aylardır sabit, artış yok. Zaten talep daralması yaşanan bir piyasada ekonomik şartların etkisi ile stoksuz çalışma davranışları da kaçınılmaz.

Fırıncı, piyasa şartlarına bakarak stok yapmıyor, un sanayici satabildiği kadar buğday alıyor, yem sanayi tarafta kış sezonu, kaba yem açığına bağlı olarak karma yem kullanımına ilgi, tüketim artışının da etkisi ile kanatlı sektörü gibi belirli alanlarda artan yatırım iştahı bir miktar hareket getiriyor.

Arpa fiyatlarındaki artış yem sanayinin hammadde ihtiyacına bağlı olarak alt grup buğday ve mısır fiyatlarını da tetikliyordu. Son satış hamleleri ile arpa ve mısır fiyatlarında hafif gerilemeler yaşandı.

Aylık bazda baktığımızda mısır ve arpa fiyatlarında bir miktar artış oldu. Son günlerde ise düşüşü gördük. Karadeniz ülkelerindeki lojistik sorunlar ve gemi nakliyelerinin uzaması bölge fiyatlarını bir miktar artırdı. İthal maliyetindeki artış, iç piyasada istenen nitelik ve nicelikte ürünün tedarik sıkıntısı beraberinde iç piyasa buğday fiyatlarını da hafif artırmıştı.

Ramazan ayına yaklaştığımız bugünlerde kamunun gıda enflasyonunu artırmamak için yoğun müdahalesinin devam edeceği net olarak anlaşılıyor. Dolayısı ile yeni hasada kadar hububat, bakliyat ve yağlı tohum fiyatlarında önemli bir fiyat artışı beklemiyoruz. Özellikle bakliyat grubunda yurtdışında düşen fiyat oranlarına dikkatinizi çekmek isterim. Fiyatlar tablomuzdan yıllık fiyat değişimlerini görebilirsiniz.

**TÜRİB Fiyatları:**

Ürün (€/ton)	Cari Fiyat	Önceki Hafta	Önceki Ay	Önceki Yıl	Haftalık Değişim (%)	Aylık Değişim (%)	Yıllık Değişim (%)
Ekmeklik Buğday	13.650	13.825	13.715	11.710	-1,27%	-0,47%	16,57%
Makarnalık Buğday	13.950	13.135	13.380	11.505	6,20%	4,26%	21,25%
Arpa	13.570	13.865	12.795	8.480	-2,13%	6,06%	60,02%
Mısır	12.060	12.180	11.280	8.835	-0,99%	6,91%	36,50%
Çavdar	-	-	-	-	-	-	-
Yulaf	-	-	-	-	-	-	-
Nohut	-	-	-	38.000	-	-	-
Soya Fasulyesi	-	23.000	22.000	14.900	-	-	-
Ayçiçeği Tohumu	-	-	-	-	-	-	-

**Değerli dostlar;**

Tarım ve Orman Bakanlığı'mız, stratejik ürünlerin üretim artışı için yoğun gayret gösteriyor. Desteklerin dizaynında, bölgesel ürün planlamasında stratejik ürünlere öncelik veriliyor. Ancak sadece geçen yıl 4,7 milyon ton civarındaki rekor mısır ithalatına ve 4,2 milyon tona varan soya fasulyesi ithalatına dikkatlerinizi çekmek isterim.

Malesef yem hammadde ithalat miktarları artıyor. Hububat grubunda mısır ithalatındaki son yılların hareketi de dikkat çekiyor. Pamuk ithalatı da malumunuz. Peki çok verimli ovalarımızda bu ürün gruplarının ekim ve üretimi azalıyorsa ürün deseni nereye kayıyor.

Dostane tavsiyem; destek ve planlama programları ile birlikte ürün desenindeki değişimin ekonomik, sosyolojik, demografik, kırsal dönüşüm gibi bütün parametreleri ile analizi gerekiyor. Yoksa 2025 yılında mısır ithalatı için ödediğimiz 1 milyar 212 milyon dolar, soya fasulyesi için ödenen 1 milyar 774 milyon doları ülkemiz tarım şartlarının sonucu diyerek kabullenecek miyiz. Her iki kalemin yıllık maliyeti yaklaşık 130 milyar türk lirasıdır.

Öte yandan tarım ve gıda ürünleri ihracatımız ile ithalatımız arasındaki pozitif açığın daralması önemlidir. İhracat artıyor ancak ithalat daha fazla artıyor.

Tarım ve Orman Bakanlığı, üretimden sorumludur. Gıda güvenliği ve güvenilirliği öncelikli çalışır. Bu konuda da bütün teşkilatı ile özveri ile gayret eder. Ancak tarım, bir iktisadi faaliyettir. Tarımsal dış ticaret; dünyadaki gelişmeleri, değişim ve dönüşümleri çok iyi analiz edecek bir pazar hakimiyetidir. Dolayısı ile pazar dinamiklerine hakim olarak, dış ticaretteki dönüşümleri iyi okuyarak üretmek çok daha büyük hedeflere ulaştırır.

Tam da bu noktada kamunun bütün kurum ve kuruluşlarının orkestra gibi ahenk ve uyuma, birbirini ülke menfaati için tetiklemeye ihtiyacı vardır.

Mevsimler değişiyor, iklimler kayıyor, tüketim alışkanlıkları başkalaşılıyor, trendler normalleşiyor. Rekabetler artıyor, mevcut pazarlar kaybedilebiliyor. Gerek üretimde gerekse dış ticarete çok daha kafa yoracak günlerdeyiz.

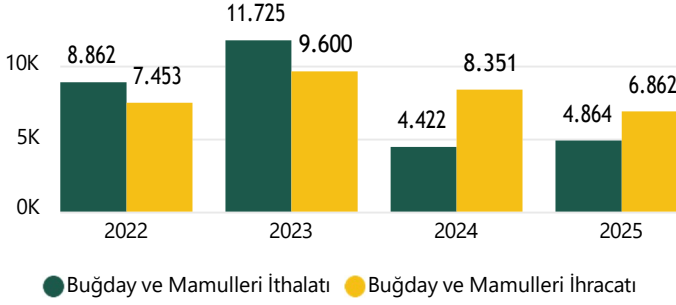
**Değerli dostlar;**

Son günlerde artan yağış ve kar dışımızı üşütse de içimizi ısıtıyor. Anadolu toprakları berekete doyuyor, kuruyan dereler yeniden canlanıyor, baraj ve göletler doluyor. Bu gelişmeler yeni hasat sezonu için bolluk ve rekolte artışına işaret. Temennimiz bol rekolte ve bereketin gelmesidir.

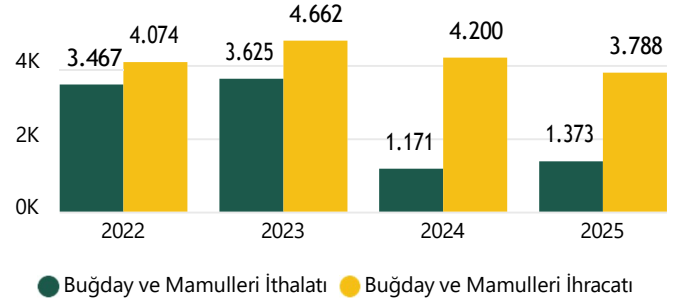
Kalın sağlıcakla,,,,

## Türkiye Hububat ve Mamul Madde Piyasalarının Genel Görünümü

2022-2025 Yılları Mamul Maddenin Karşılığı Buğday Dahil İthalat-İhracat Miktar (Bin Ton)



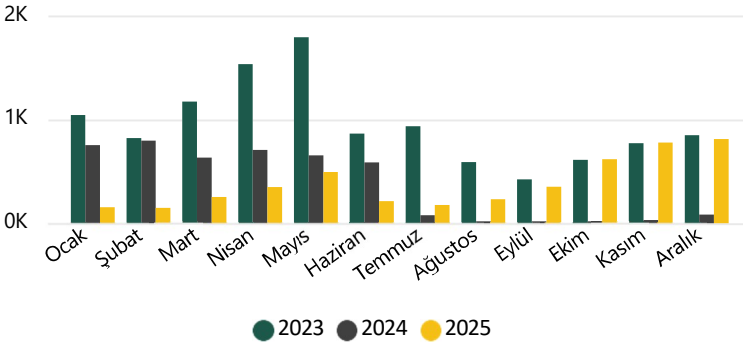
2022-2025 Yılları Mamul Maddenin Karşılığı Buğday Dahil İthalat-İhracat Değer (Milyon \$)



2025 yılının Aralık ayı itibariyle yaklaşık 4.86 Milyon Ton buğday ve mamul maddenin buğday karşılığı dahil ithalata karşılık 6.86 Milyon Ton mamul maddenin buğday karşılığı dahil ihracat gerçekleşmiştir. İthalat, ihracatın üzerinde seyretmeye devam etmektedir. Ancak değer olarak bakıldığında ithalata ödenen 1.37 Milyar \$ karşılığı 3.79 Milyar dolarlık ihracat geliri elde edilmiştir.

### EKMEKLİK BUĞDAY İTHALATI

Aylar Bazında Ekmeklik Buğday İthalatı (Bin Ton)



⇒ 2024 yılı aylık ortalama ithalat 361.63 Bin Ton, 2025 yılında 381.86 Bin Ton

⇒ 2024 yılında toplam ithalat 4.34 Milyon Ton 2025 yılında 4.58 Milyon Ton

⇒ 2024 yılında ortalama ithalat fiyatı 239.37 \$/Ton, 2025 yılında 251.69 \$/Ton

⇒ 2024 yılında toplam 1038.74 Milyon dolarlık ithalata karşılık 2025 yılında 1153.3 Milyon dolarlık ithalat

### Ekmeklik Buğday İthalatı

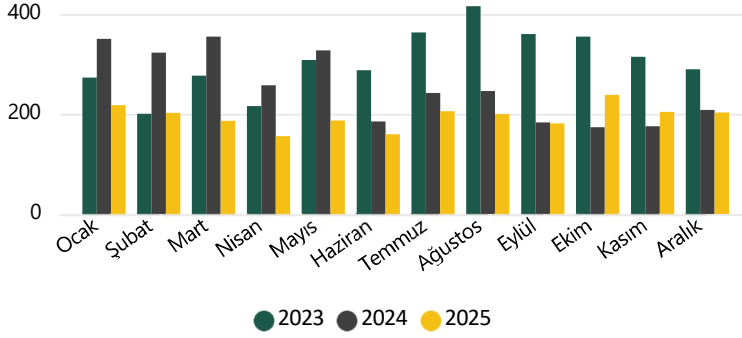
YIL	2023		2024		2025	
	Miktar (bin ton)	Değer(milyon\$)	Miktar (bin ton)	Değer(milyon\$)	Miktar (bin ton)	Değer(milyon\$)
Ocak	1.041	\$348	751	\$191	153	\$37
Şubat	819	\$271	795	\$203	150	\$37
Mart	1.172	\$379	631	\$146	253	\$62
Nisan	1.533	\$489	706	\$159	348	\$92
Mayıs	1.791	\$556	654	\$145	494	\$130
Haziran	863	\$260	587	\$143	214	\$55
Temmuz	936	\$264	78	\$20	177	\$45
Ağustos	589	\$154	5	\$1	231	\$57
Eylül	424	\$111	0	\$0	353	\$88
Ekim	611	\$158	15	\$3	618	\$153
Kasım	770	\$196	32	\$8	778	\$196
Aralık	849	\$216	85	\$21	812	\$203
<b>TOPLAM</b>	<b>11.398</b>	<b>\$3.403</b>	<b>4.340</b>	<b>\$1.039</b>	<b>4.582</b>	<b>\$1.153</b>

Kaynak: TÜİK

## Türkiye Hububat ve Mamul Madde Piyasalarının Genel Görünümü

## UN İHRACATI

Aylar Bazında Buğday Unu İhracatı (Bin Ton)



⇒ 2024 yılı aylık ortalama ihracat 251.93 Bin Ton, 2025 yılında 194.83 Bin Ton

⇒ 2024 yılında toplam ihracat 3.02 Milyon Ton 2025 yılında 2.34 Milyon Ton

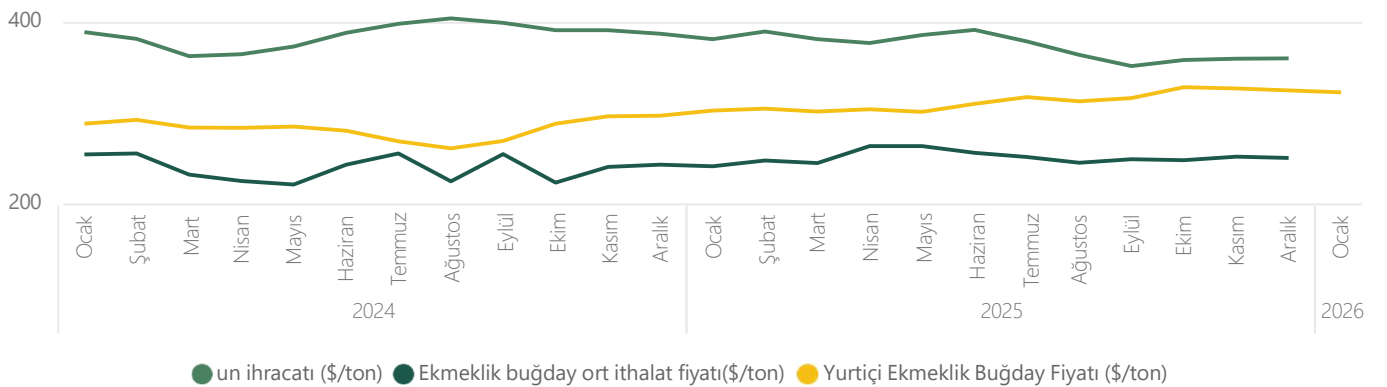
⇒ 2024 yılında ortalama ihracat fiyatı 383.72 \$/Ton, 2025 yılında 372.46 \$/Ton

⇒ 2024 yılında toplam 1160.04 Milyon dolarlık ihracata karşılık 2025 yılında 870.76 Milyon dolarlık ihracat

## Un İhracatı

YIL	AY	2023		2024		2025	
		Miktar (bin ton)	Değer(milyon\$)	Miktar (bin ton)	Değer(milyon\$)	Miktar (bin ton)	Değer(milyon\$)
Ocak		273	\$128	350	\$136	218	\$83
Şubat		200	\$92	322	\$123	202	\$79
Mart		277	\$126	355	\$129	186	\$71
Nisan		215	\$95	257	\$94	155	\$58
Mayıs		308	\$130	327	\$122	187	\$72
Haziran		287	\$109	185	\$72	159	\$62
Temmuz		363	\$134	242	\$96	205	\$78
Ağustos		416	\$153	245	\$99	199	\$73
Eylül		360	\$134	183	\$73	181	\$64
Ekim		355	\$135	173	\$68	238	\$85
Kasım		314	\$118	175	\$68	204	\$73
Aralık		289	\$110	208	\$80	203	\$73
<b>TOPLAM</b>		<b>3.656</b>	<b>\$1.465</b>	<b>3.023</b>	<b>\$1.160</b>	<b>2.338</b>	<b>\$871</b>

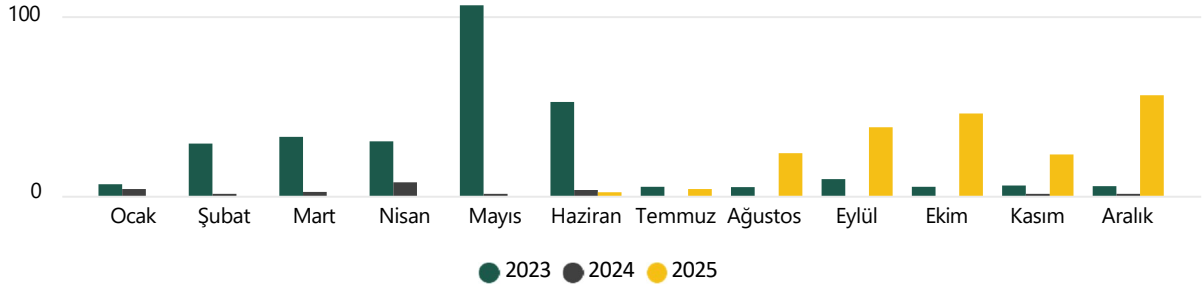
## Ekmeklik Buğday ve Un Yurtiçi-Dış Ticaret Fiyatları (\$/TON)



## Türkiye Hububat ve Mamul Madde Piyasalarının Genel Görünümü

### MAKARNALIK BUĞDAY İTHALATI

Aylar Bazında Makarnalık Buğday İthalatı (Bin Ton)



- ⇒ 2024 yılı aylık ortalama ithalat 1.57 Bin Ton, 2025 yılında 16.03 Bin Ton
- ⇒ 2024 yılında toplam ithalat 18.83 Bin Ton 2025 yılında 192.32 Bin Ton
- ⇒ 2024 yılında ortalama ithalat fiyatı 371.61 \$/Ton, 2025 yılında 295.03 \$/Ton
- ⇒ 2024 yılında toplam 7 Milyon dolarlık ithalata karşılık 2025 yılında 56.74 Milyon dolarlık ithalat

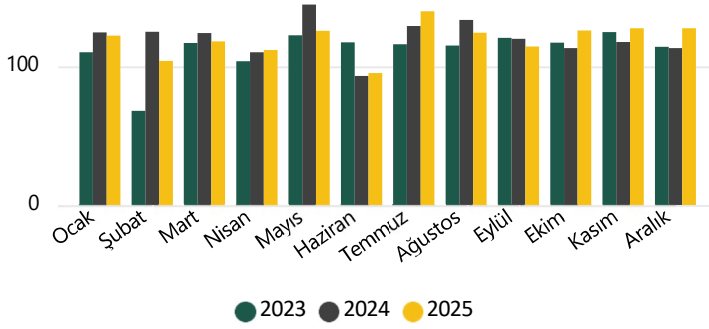
### Makarnalık Buğday İthalatı

YIL AY	2023		2024		2025	
	Miktar (bin ton)	Değer(milyon\$)	Miktar (bin ton)	Değer(milyon\$)	Miktar (bin ton)	Değer(milyon\$)
Ocak	7	\$3	4	\$2		\$0
Şubat	29	\$14	1	\$0		\$0
Mart	33	\$15	2	\$1		\$0
Nisan	30	\$12	7	\$3		\$0
Mayıs	106	\$43	1	\$0		\$0
Haziran	52	\$20	3	\$1	2	\$1
Temmuz	5	\$2		\$0	4	\$1
Ağustos	5	\$2		\$0	24	\$7
Eylül	9	\$4		\$0	38	\$11
Ekim	5	\$2		\$0	46	\$14
Kasım	6	\$2	0	\$0	23	\$7
Aralık	5	\$2	0	\$0	56	\$16
<b>TOPLAM</b>	<b>292</b>	<b>\$121</b>	<b>19</b>	<b>\$7</b>	<b>192</b>	<b>\$57</b>

## Türkiye Hububat ve Mamul Madde Piyasalarının Genel Görünümü

## MAKARNA İHRACATI

Aylar Bazında Makarna İhracatı (Bin Ton)



⇒ 2024 yılı aylık ortalama ihracat 120.66 Bin Ton, 2025 yılında 119.66 Bin Ton

⇒ 2024 yılında toplam ihracat 1.45 Milyon Ton 2025 yılında 1.44 Milyon Ton

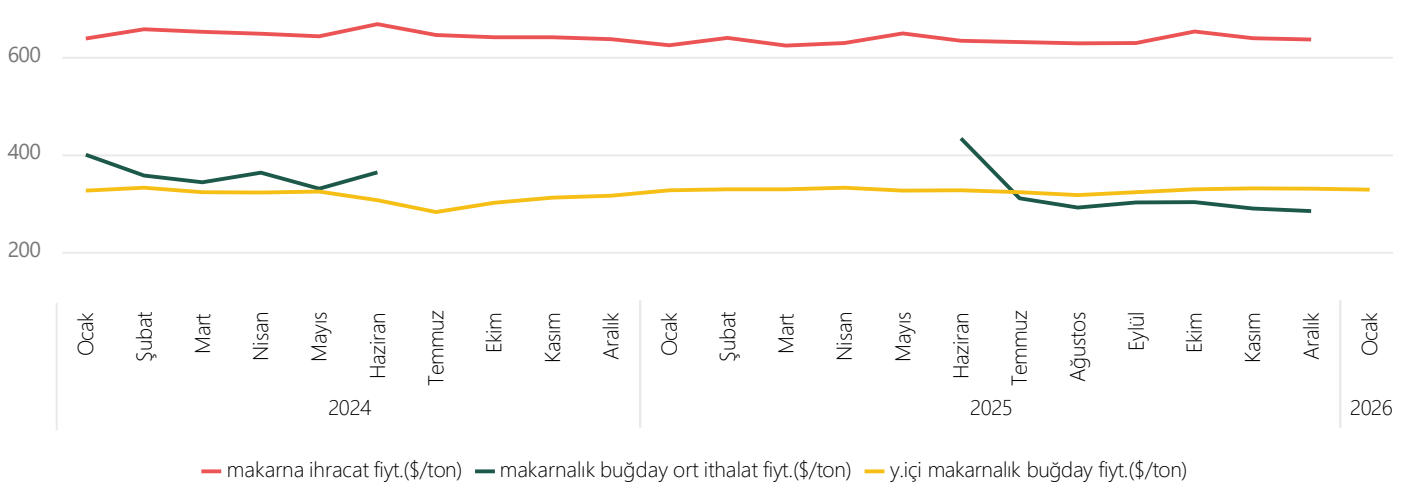
⇒ 2024 yılında ortalama ihracat fiyatı 644.52 \$/Ton, 2025 yılında 633.84 \$/Ton

⇒ 2024 yılında toplam 933.22 Milyon dolarlık ihracata karşılık 2025 yılında 910.18 Milyon dolarlık ihracat

## Makarna İhracatı

YIL	2023		2024		2025		
	AY	Miktar (bin ton)	Değer(milyon\$)	Miktar (bin ton)	Değer(milyon\$)	Miktar (bin ton)	Değer(milyon\$)
Ocak		110	\$79	124	\$79	122	\$76
Şubat		68	\$50	125	\$82	104	\$66
Mart		117	\$83	124	\$81	118	\$74
Nisan		104	\$74	110	\$71	112	\$70
Mayıs		122	\$82	145	\$93	126	\$81
Haziran		117	\$80	93	\$62	95	\$60
Temmuz		116	\$75	129	\$83	140	\$88
Ağustos		115	\$73	134	\$86	124	\$78
Eylül		120	\$78	120	\$76	114	\$72
Ekim		117	\$77	113	\$72	126	\$82
Kasım		125	\$81	118	\$75	127	\$81
Aralık		114	\$75	113	\$72	128	\$81
<b>TOPLAM</b>		<b>1.346</b>	<b>\$906</b>	<b>1.448</b>	<b>\$933</b>	<b>1.436</b>	<b>\$910</b>

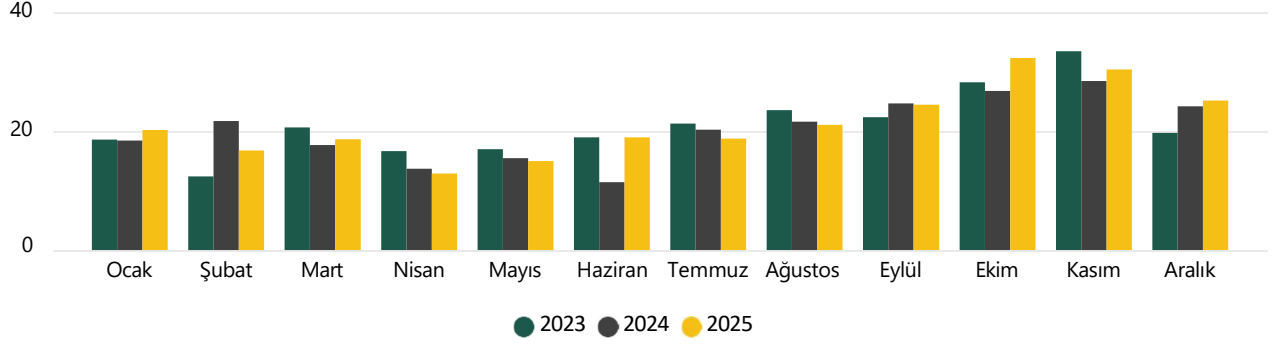
Makarnalık Buğday ve Makarna Yurtiçi-Dış Ticaret Fiyatları (\$/TON)



## Türkiye Hububat ve Mamul Madde Piyasalarının Genel Görünümü

### BULGUR İHRACATI

Aylar Bazında Bulgur İhracatı (Bin Ton)

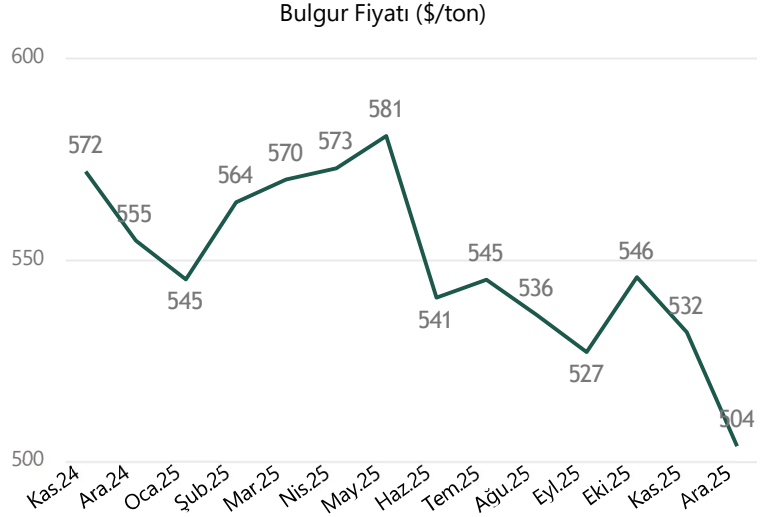


⇒ 2024 yılı aylık ortalama ihracat 20.33 Bin Ton, 2025 yılında 21.18 Bin Ton

⇒ 2024 yılında toplam ihracat 243.93 Bin Ton 2025 yılında 254.2 Bin Ton

⇒ 2024 yılında ortalama ihracat fiyatı 566.12 \$/Ton, 2025 yılında 543.23 \$/Ton

⇒ 2024 yılında toplam 138.09 Milyon dolarlık ihracata karşılık 2025 yılında 138.09 Milyon dolarlık ihracat

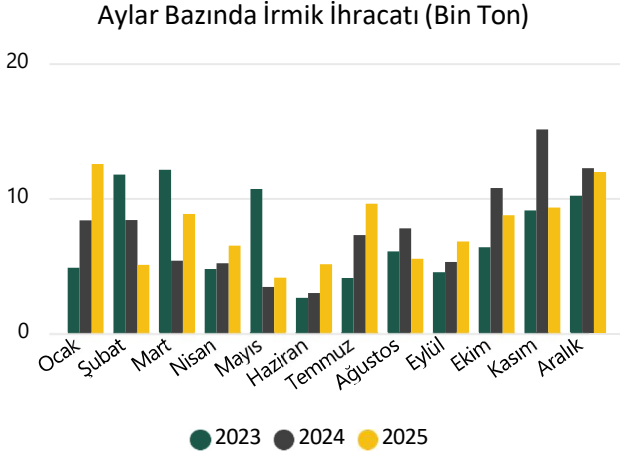


### Bulgur İhracatı

YIL	2023		2024		2025		
	AY	Miktar (bin ton)	Değer(milyon\$)	Miktar (bin ton)	Değer(milyon\$)	Miktar (bin ton)	Değer(milyon\$)
Ocak		19	\$12	18	\$11	20	\$11
Şubat		12	\$8	22	\$13	17	\$9
Mart		21	\$13	18	\$11	19	\$11
Nisan		17	\$11	14	\$8	13	\$7
Mayıs		17	\$11	15	\$9	15	\$9
Haziran		19	\$12	11	\$6	19	\$10
Temmuz		21	\$12	20	\$12	19	\$10
Ağustos		23	\$13	22	\$12	21	\$11
Eylül		22	\$13	25	\$13	24	\$13
Ekim		28	\$16	27	\$15	32	\$18
Kasım		33	\$21	28	\$16	30	\$16
Aralık		20	\$12	24	\$13	25	\$13
<b>TOPLAM</b>		<b>252</b>	<b>\$154</b>	<b>244</b>	<b>\$138</b>	<b>254</b>	<b>\$138</b>

## Türkiye Hububat ve Mamul Madde Piyasalarının Genel Görünümü

### İRMİK İHRACATI



YIL	2023		2024		2025	
	Miktar (bin ton)	Değer (milyon\$)	Miktar (bin ton)	Değer (milyon\$)	Miktar (bin ton)	Değer (milyon\$)
Ocak	5	\$3	8	\$5	13	\$6
Şubat	12	\$7	8	\$5	5	\$3
Mart	12	\$7	5	\$3	9	\$5
Nisan	5	\$3	5	\$3	6	\$4
Mayıs	11	\$6	3	\$2	4	\$2
Haziran	3	\$2	3	\$2	5	\$3
Temmuz	4	\$2	7	\$4	10	\$5
Ağustos	6	\$3	8	\$4	5	\$3
Eylül	4	\$2	5	\$3	7	\$4
Ekim	6	\$3	11	\$5	9	\$5
Kasım	9	\$5	15	\$7	9	\$5
Aralık	10	\$6	12	\$6	12	\$6
TOPLAM	87	\$50	92	\$48	94	\$49

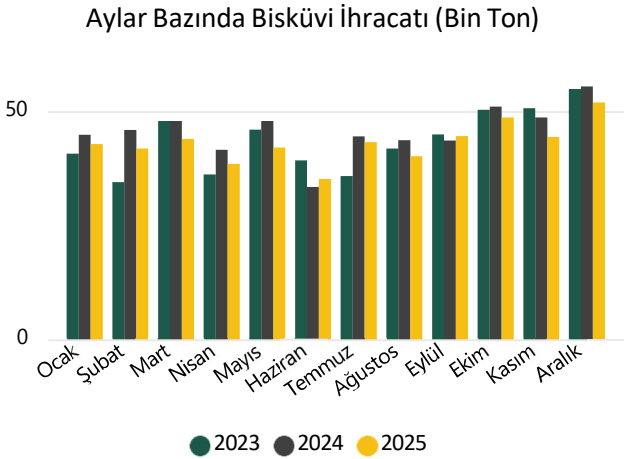
⇒ 2024 yılı aylık ortalama ihracat 7.66 Bin Ton, 2025 yılında 7.82 Bin Ton

⇒ 2024 yılında toplam ihracat 91.9 Bin Ton 2025 yılında 93.85 Bin Ton

⇒ 2024 yılında ortalama ihracat fiyatı 521.01 \$/Ton, 2025 yılında 521.48 \$/Ton

⇒ 2024 yılında toplam 47.88 Milyon dolarlık ihracata karşılık 2025 yılında 48.94 Milyon dolarlık ihracat

### BİSKÜVİ İHRACATI



YIL	2023		2024		2025	
	Miktar (bin ton)	Değer (milyon\$)	Miktar (bin ton)	Değer (milyon\$)	Miktar (bin ton)	Değer (milyon\$)
Ocak	41	\$110	45	\$129	43	\$125
Şubat	34	\$97	46	\$132	42	\$130
Mart	48	\$136	48	\$136	44	\$142
Nisan	36	\$103	41	\$117	38	\$126
Mayıs	46	\$128	48	\$137	42	\$135
Haziran	39	\$110	33	\$98	35	\$114
Temmuz	36	\$100	44	\$124	43	\$139
Ağustos	42	\$119	44	\$128	40	\$135
Eylül	45	\$127	43	\$129	44	\$155
Ekim	50	\$143	51	\$152	49	\$161
Kasım	51	\$143	49	\$149	44	\$151
Aralık	55	\$156	55	\$164	52	\$180
TOPLAM	522	\$1.472	547	\$1.596	516	\$1.693

⇒ 2024 yılı aylık ortalama ihracat 45.61 Bin Ton, 2025 yılında 43.03 Bin Ton

⇒ 2024 yılında toplam ihracat 547.26 Bin Ton 2025 yılında 516.33 Bin Ton

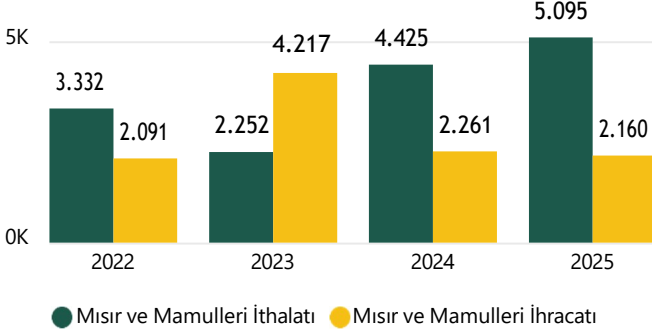
⇒ 2024 yılında ortalama ihracat fiyatı 2915.66 \$/Ton, 2025 yılında 3278.67 \$/Ton

⇒ 2024 yılında toplam 1595.64 Milyon dolarlık ihracata karşılık 2025 yılında 1692.86 Milyon dolarlık ihracat

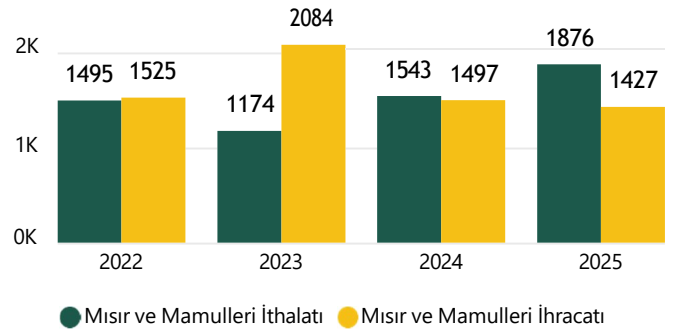
## Türkiye Hububat ve Mamul Madde Piyasalarının Genel Görünümü

### MISIR İTHALATI

2022-2025 Yılları Mısır İthalatı ve Mamul İhracatının Mısır Karşılığı Miktar (Bin Ton)

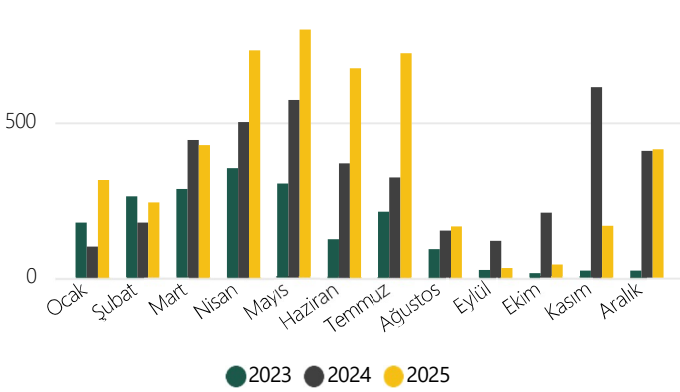


2022-2025 Yılları Mısır İthalatı ve Mamul İhracatının Mısır Karşılığı Değer (Milyon \$)



2025 yılının Aralık ayı itibarıyla yaklaşık 5.09 Milyon Ton mısır mamulün mısır karşılığı dahil ithalata karşılık 2.16 Milyon Ton mamul maddenin mısır karşılığı dahil ihracat gerçekleşmiştir. Ancak değer olarak bakıldığında ithalata ödenen 1.88 Milyar \$ karşılığı 1.43 Milyar dolarlık ihracat geliri elde edilmiştir.

Aylar Bazında Mısır İthalatı (Bin Ton)



YIL	2023		2024		2025	
	miktar binton	değer milyon\$	miktar binton	değer milyon\$	miktar binton	değer milyon\$
Ocak	177	\$57	100	\$32	315	\$78
Şubat	262	\$79	177	\$55	243	\$66
Mart	286	\$95	444	\$104	427	\$111
Nisan	353	\$109	501	\$108	732	\$188
Mayıs	303	\$88	572	\$120	800	\$204
Haziran	124	\$31	368	\$79	675	\$176
Temmuz	212	\$50	323	\$70	723	\$186
Ağustos	93	\$23	152	\$33	166	\$43
Eylül	25	\$6	119	\$26	31	\$9
Ekim	15	\$4	210	\$48	43	\$11
Kasım	23	\$7	613	\$145	167	\$41
Aralık	23	\$11	408	\$99	414	\$100
Toplam	1.896	\$560	3.988	\$918	4.735	\$1.212

⇒ 2024 yılı aylık ortalama ithalat 332.29 Bin Ton, 2025 yılında 394.6 Bin Ton

⇒ 2024 yılında toplam ithalat 3.99 Milyon Ton 2025 yılında 4.74 Milyon Ton

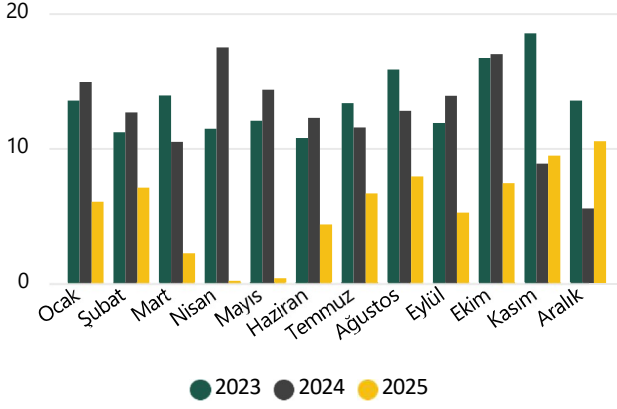
⇒ 2024 yılında ortalama ithalat fiyatı 230.23 \$/Ton, 2025 yılında 255.89 \$/Ton

⇒ 2024 yılında toplam 918.06 Milyon dolarlık ithalata karşılık 2025 yılında 1211.68 Milyon dolarlık ithalat

## Türkiye Hububat ve Mamul Madde Piyasalarının Genel Görünümü

### YUMURTA İHRACATI

Aylar Bazında Yumurta İhracatı (Bin Ton)



YIL	2023		2024		2025	
	Miktar (bin ton)	Değer (milyon\$)	Miktar (bin ton)	Değer (milyon\$)	Miktar (bin ton)	Değer (milyon\$)
Ocak	14	\$20	15	\$24	6	\$10
Şubat	11	\$17	13	\$19	7	\$13
Mart	14	\$23	10	\$12	2	\$5
Nisan	11	\$20	17	\$18	0	\$1
Mayıs	12	\$17	14	\$15	0	\$1
Haziran	11	\$13	12	\$11	4	\$7
Temmuz	13	\$15	12	\$11	7	\$10
Ağustos	16	\$20	13	\$13	8	\$11
Eylül	12	\$16	14	\$19	5	\$9
Ekim	17	\$24	17	\$23	7	\$14
Kasım	19	\$27	9	\$14	9	\$17
Aralık	14	\$22	6	\$9	10	\$18
<b>TOPLAM</b>	<b>163</b>	<b>\$233</b>	<b>151</b>	<b>\$186</b>	<b>67</b>	<b>\$116</b>

⇒ 2024 yılı aylık ortalama ihracat 12.62 Bin Ton, 2025 yılında 5.6 Bin Ton

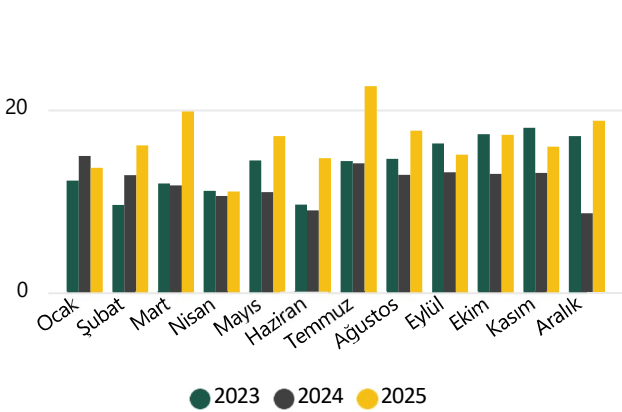
⇒ 2024 yılında toplam ihracat 151.5 Bin Ton 2025 yılında 67.18 Bin Ton

⇒ 2024 yılında ortalama ihracat fiyatı 1226.71 \$/Ton, 2025 yılında 1729.13 \$/Ton

⇒ 2024 yılında toplam 185.84 Milyon dolarlık ihracata karşılık 2025 yılında 116.16 Milyon dolarlık ihracat

### BEYAZ ET İHRACATI

Aylar Bazında Beyaz Et İhracatı (Bin Ton)



YIL	2023		2024		2025	
	Miktar (bin ton)	Değer (milyon\$)	Miktar (bin ton)	Değer (milyon\$)	Miktar (bin ton)	Değer (milyon\$)
Ocak	12	\$19	15	\$24	14	\$19
Şubat	10	\$16	13	\$20	16	\$24
Mart	12	\$19	12	\$20	20	\$31
Nisan	11	\$18	11	\$17	11	\$17
Mayıs	14	\$23	11	\$18	17	\$26
Haziran	10	\$15	9	\$14	15	\$23
Temmuz	14	\$22	14	\$24	23	\$32
Ağustos	15	\$23	13	\$20	18	\$25
Eylül	16	\$24	13	\$19	15	\$23
Ekim	17	\$27	13	\$20	17	\$24
Kasım	18	\$29	13	\$20	16	\$23
Aralık	17	\$28	9	\$13	19	\$26
<b>TOPLAM</b>	<b>166</b>	<b>\$264</b>	<b>145</b>	<b>\$230</b>	<b>199</b>	<b>\$292</b>

⇒ 2024 yılı aylık ortalama ihracat 12.05 Bin Ton, 2025 yılında 16.62 Bin Ton

⇒ 2024 yılında toplam ihracat 144.58 Bin Ton 2025 yılında 199.49 Bin Ton

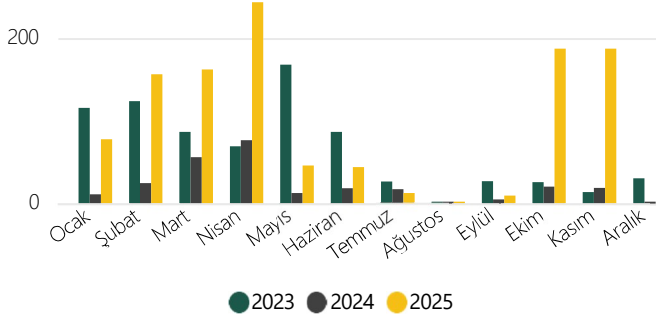
⇒ 2024 yılında ortalama ihracat fiyatı 1587.43 \$/Ton, 2025 yılında 1466.23 \$/Ton

⇒ 2024 yılında toplam 229.52 Milyon dolarlık ihracata karşılık 2025 yılında 292.5 Milyon dolarlık ihracat

## Türkiye Hububat ve Yağlı Tohum Piyasalarının Genel Görünümü

### AYÇİÇEĞİ TOHUMU İTHALATI

Aylar Bazında Ayçiçeği Tohumu İthalatı (Bin Ton)



YIL	2023		2024		2025	
	miktar binton	değer milyon\$	miktar binton	değer milyon\$	miktar binton	değer milyon\$
Ocak	116	\$70	11	\$12	78	\$53
Şubat	124	\$77	25	\$16	156	\$103
Mart	86	\$59	56	\$35	162	\$110
Nisan	69	\$45	77	\$41	243	\$164
Mayıs	168	\$100	13	\$10	46	\$29
Haziran	87	\$48	18	\$10	44	\$28
Temmuz	27	\$17	17	\$16	13	\$8
Ağustos	2	\$2	1	\$2	1	\$1
Eylül	27	\$15	5	\$3	10	\$7
Ekim	26	\$13	21	\$13	187	\$120
Kasım	14	\$7	19	\$13	187	\$123
Aralık	31	\$18	1	\$1	132	\$92
Toplam	775	\$471	264	\$171	1.259	\$838

⇒ 2024 yılı aylık ortalama ithalat 22 Bin Ton, 2025 yılında 104.9 Bin Ton

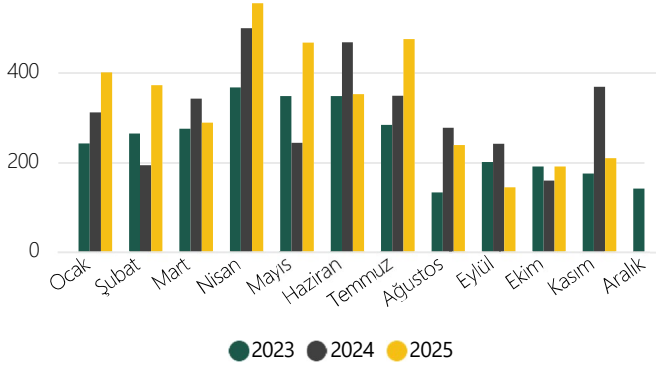
⇒ 2024 yılında toplam ithalat 263.97 Bin Ton 2025 yılında 1.26 Milyon Ton

⇒ 2024 yılında ortalama ithalat fiyatı 647.22 \$/Ton, 2025 yılında 665.79 \$/Ton

⇒ 2024 yılında toplam 170.85 Milyon dolarlık ithalata karşılık 2025 yılında 838.07 Milyon dolarlık ithalat

### SOYA FASULYESİ İTHALATI

Aylar Bazında Soya Fasulyesi İthalatı (Bin Ton)



YIL	2023		2024		2025	
	miktar binton	değer milyon\$	miktar binton	değer milyon\$	miktar binton	değer milyon\$
Ocak	241	\$148	310	\$170	399	\$176
Şubat	263	\$159	192	\$102	371	\$165
Mart	274	\$163	341	\$169	287	\$125
Nisan	366	\$220	497	\$226	553	\$225
Mayıs	346	\$202	243	\$107	465	\$194
Haziran	346	\$191	467	\$218	351	\$151
Temmuz	283	\$154	348	\$165	473	\$207
Ağustos	132	\$77	276	\$128	237	\$107
Eylül	200	\$108	240	\$105	143	\$63
Ekim	190	\$99	158	\$70	190	\$86
Kasım	174	\$85	367	\$164	208	\$93
Aralık	141	\$73	271	\$123	393	\$182
Toplam	2.955	\$1.679	3.711	\$1.747	4.072	\$1.774

⇒ 2024 yılı aylık ortalama ithalat 309.23 Bin Ton, 2025 yılında 339.32 Bin Ton

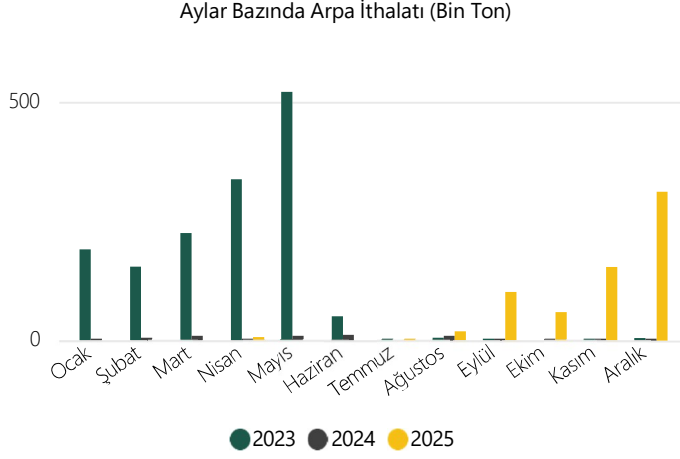
⇒ 2024 yılında toplam ithalat 3.71 Milyon Ton 2025 yılında 4.07 Milyon Ton

⇒ 2024 yılında ortalama ithalat fiyatı 470.67 \$/Ton, 2025 yılında 435.67 \$/Ton

⇒ 2024 yılında toplam 1746.56 Milyon dolarlık ithalata karşılık 2025 yılında 1773.97 Milyon dolarlık ithalat

## Türkiye Hububat ve Yağlı Tohum Piyasalarının Genel Görünümü

### ARPA İTHALATI



YIL	2023		2024		2025	
	miktar binton	değer milyon\$	miktar binton	değer milyon\$	miktar binton	değer milyon\$
Ocak	191	\$63	1	\$0		\$0
Şubat	155	\$47	6	\$1		\$0
Mart	225	\$69	10	\$2		\$0
Nisan	338	\$100	0	\$0	7	\$2
Mayıs	521	\$151	10	\$2		\$0
Haziran	51	\$14	12	\$2		\$0
Temmuz	1	\$0		\$0	3	\$1
Ağustos	6	\$1	10	\$2	19	\$4
Eylül	1	\$0	3	\$1	102	\$24
Ekim		\$0	0	\$0	59	\$14
Kasım	2	\$1	0	\$0	154	\$40
Aralık	5	\$1	0	\$0	312	\$80
<b>Toplam</b>	<b>1.497</b>	<b>\$448</b>	<b>52</b>	<b>\$11</b>	<b>656</b>	<b>\$166</b>

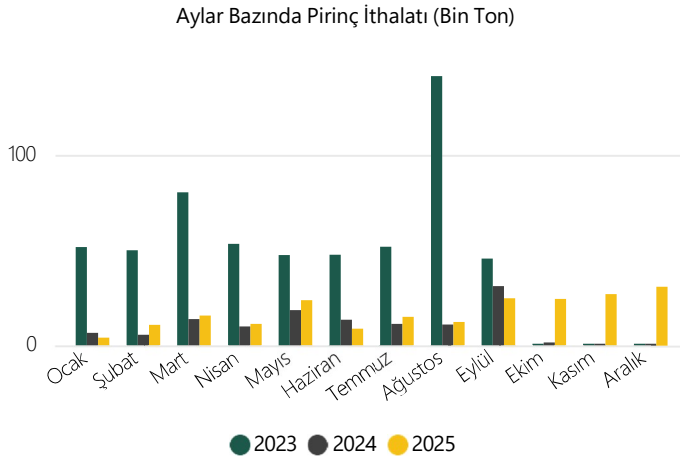
⇒ 2024 yılı aylık ortalama ithalat 4.35 Bin Ton, 2025 yılında 54.7 Bin Ton

⇒ 2024 yılında toplam ithalat 52.24 Bin Ton 2025 yılında 656.43 Bin Ton

⇒ 2024 yılında ortalama ithalat fiyatı 205.54 \$/Ton, 2025 yılında 252.69 \$/Ton

⇒ 2024 yılında toplam 10.74 Milyon dolarlık ithalata karşılık 2025 yılında 165.87 Milyon dolarlık ithalat

### PIRİNÇ İTHALATI



YIL	2023		2024		2025	
	miktar binton	değer milyon\$	miktar binton	değer milyon\$	miktar binton	değer milyon\$
Ocak	52	\$33	7	\$6	4	\$3
Şubat	50	\$33	6	\$5	11	\$6
Mart	80	\$51	14	\$11	16	\$10
Nisan	53	\$32	10	\$8	11	\$7
Mayıs	47	\$34	19	\$16	24	\$17
Haziran	48	\$34	14	\$12	9	\$6
Temmuz	52	\$37	11	\$11	15	\$9
Ağustos	141	\$107	11	\$11	12	\$11
Eylül	46	\$30	31	\$20	25	\$15
Ekim	0	\$0	2	\$1	25	\$15
Kasım	0	\$0	1	\$0	27	\$17
Aralık	1	\$1	1	\$0	31	\$19
<b>Toplam</b>	<b>571</b>	<b>\$392</b>	<b>126</b>	<b>\$101</b>	<b>210</b>	<b>\$136</b>

\*Pirinç ve Çeltik toplamıdır.

⇒ 2024 yılı aylık ortalama ithalat 10.51 Bin Ton, 2025 yılında 17.49 Bin Ton

⇒ 2024 yılında toplam ithalat 126.16 Bin Ton 2025 yılında 209.93 Bin Ton

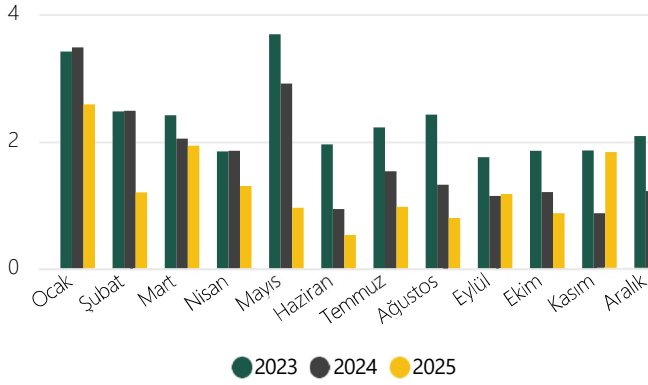
⇒ 2024 yılında ortalama ithalat fiyatı 799.08 \$/Ton, 2025 yılında 645.47 \$/Ton

⇒ 2024 yılında toplam 100.81 Milyon dolarlık ithalata karşılık 2025 yılında 135.5 Milyon dolarlık ithalat

## Türkiye Hububat ve Yağlı Tohum Piyasalarının Genel Görünümü

## YER FISTIĞI İTHALATI

Aylar Bazında Yer Fıstığı İthalatı (Bin Ton)



YIL	2023		2024		2025	
	miktar binton	değer milyon\$	miktar binton	değer milyon\$	miktar binton	değer milyon\$
Ocak	3,41	\$5,39	3,48	\$6,52	2,58	\$4,64
Şubat	2,47	\$3,76	2,48	\$4,94	1,20	\$2,09
Mart	2,41	\$3,73	2,04	\$3,79	1,93	\$3,45
Nisan	1,84	\$3,06	1,85	\$3,39	1,30	\$2,35
Mayıs	3,68	\$6,08	2,91	\$5,02	0,96	\$1,69
Haziran	1,95	\$3,03	0,93	\$1,84	0,53	\$0,84
Temmuz	2,22	\$3,60	1,53	\$2,88	0,97	\$1,63
Ağustos	2,42	\$4,17	1,32	\$2,58	0,80	\$1,29
Eylül	1,75	\$3,29	1,14	\$2,10	1,17	\$1,75
Ekim	1,85	\$3,60	1,20	\$2,16	0,87	\$1,37
Kasım	1,85	\$3,71	0,87	\$1,54	1,83	\$2,94
Aralık	2,08	\$3,84	1,22	\$2,16	1,63	\$2,56
Toplam	27,94	\$47,28	20,99	\$38,91	15,77	\$26,60

⇒ 2024 yılı aylık ortalama ithalat 1.75 Bin Ton, 2025 yılında 1.31 Bin Ton

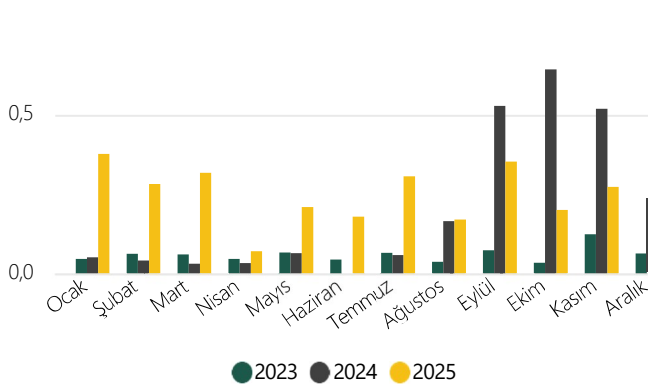
⇒ 2024 yılında toplam ithalat 20.99 Bin Ton 2025 yılında 15.77 Bin Ton

⇒ 2024 yılında ortalama ithalat fiyatı 1854.31 \$/Ton, 2025 yılında 1687.21 \$/Ton

⇒ 2024 yılında toplam 38.91 Milyon dolarlık ithalata karşılık 2025 yılında 26.6 Milyon dolarlık ithalat

## YER FISTIĞI İHRACATI

Aylar Bazında Yer Fıstığı İhracatı (Bin Ton)



YIL	2023		2024		2025	
	Miktar binton	Değer milyon\$	Miktar binton	Değer milyon\$	Miktar binton	Değer milyon\$
Ocak	0,05	\$0,10	0,05	\$0,17	0,38	\$0,58
Şubat	0,06	\$0,22	0,04	\$0,11	0,28	\$0,50
Mart	0,06	\$0,16	0,03	\$0,09	0,32	\$0,49
Nisan	0,05	\$0,14	0,03	\$0,11	0,07	\$0,11
Mayıs	0,07	\$0,21	0,06	\$0,18	0,21	\$0,33
Haziran	0,05	\$0,11		\$0,03	0,18	\$0,26
Temmuz	0,07	\$0,20	0,06	\$0,16	0,31	\$0,40
Ağustos	0,04	\$0,07	0,17	\$0,29	0,17	\$0,24
Eylül	0,07	\$0,23	0,53	\$0,90	0,35	\$0,48
Ekim	0,03	\$0,09	0,64	\$1,04	0,20	\$0,39
Kasım	0,12	\$0,30	0,52	\$0,89	0,27	\$0,63
Aralık	0,06	\$0,20	0,23	\$0,36	0,23	\$0,43
TOPLAM	0,73	\$2,03	2,38	\$4,32	2,97	\$4,86

⇒ 2024 yılı aylık ortalama ihracat 197.99 Ton, 2025 yılında 247.48 Ton

⇒ 2024 yılında toplam ihracat 2.38 Bin Ton 2025 yılında 2.97 Bin Ton

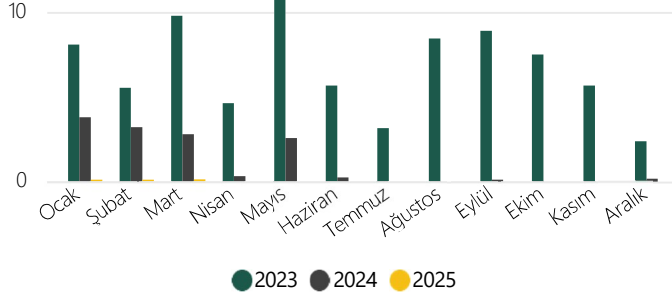
⇒ 2024 yılında ortalama ihracat fiyatı 1818.32 \$/Ton, 2025 yılında 1636.42 \$/Ton

⇒ 2024 yılında toplam 4.32 Milyon dolarlık ihracata karşılık 2025 yılında 4.86 Milyon dolarlık ihracat

## Türkiye Hububat ve Yağlı Tohum Piyasalarının Genel Görünümü

## KOLZA İTHALATI

Aylar Bazında Kolza İthalatı (Bin Ton)



YIL	2023		2024		2025	
	miktar binton	değer milyon\$	miktar binton	değer milyon\$	miktar binton	değer milyon\$
Ocak	8,09	\$4,01	3,79	\$1,60	0,07	\$0,04
Şubat	5,53	\$3,00	3,20	\$1,38	0,04	\$0,03
Mart	9,79	\$6,34	2,79	\$1,22	0,12	\$0,07
Nisan	4,63	\$2,72	0,31	\$0,14		\$0,00
Mayıs	10,80	\$5,37	2,57	\$1,14		
Haziran	5,66	\$2,72	0,24	\$0,10		
Temmuz	3,15	\$1,46				\$0,00
Ağustos	8,44	\$3,54				
Eylül	8,89	\$3,82	0,09	\$0,04		
Ekim	7,50	\$3,11		\$0,00		\$0,00
Kasım	5,67	\$2,55				\$0,00
Aralık	2,38	\$1,01	0,18	\$0,11		\$0,00
Toplam	80,50	\$39,65	13,18	\$5,72	0,23	\$0,14

⇒ 2024 yılı aylık ortalama ithalat 1.46 Bin Ton, 2025 yılının ilk 8 ayında 29.02 Ton

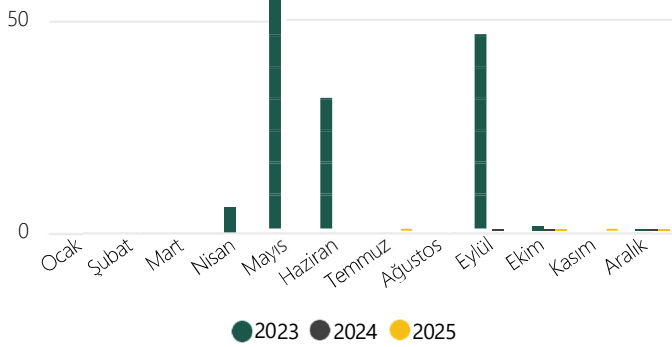
⇒ 2024 yılı ilk 9 ayında toplam ithalat 13.18 Bin Ton 2025 yılında 232.18 Ton

⇒ 2024 yılı ilk 9 ayında ortalama ithalat fiyatı 434.26 \$/Ton, 2025 yılında 583.6 \$/Ton

⇒ 2024 yılının ilk 9 ayında toplam 5.72 Milyon dolarlık ithalata karşılık 2025 yılının ilk 8 ayında 136 Bin dolarlık ithalat

## KOLZA İHRACATI

Aylar Bazında Kolza İhracatı (Ton)



YIL	2023		2024		2025	
	miktar ton	değer bin\$	miktar ton	değer bin\$	miktar ton	değer bin\$
Ocak	0,00	0,00	0,00	0,00	0,00	0,00
Şubat	0,00	0,00	0,00	0,00	0,00	0,00
Mart	0,00	0,00	0,00	0,00	0,00	0,00
Nisan	6,00	5,60	0,00	0,00	0,00	0,00
Mayıs	60,00	48,53	0,00	0,00		
Haziran	26,00	21,06	0,00	0,00		
Temmuz	0,00	0,00			0,00	0,02
Ağustos	0,00	0,00				
Eylül	42,00	31,89	0,00	0,00		
Ekim	1,00	0,93	0,00	0,01	0,00	0,00
Kasım	0,00	0,00			0,30	0,24
Aralık	0,01	0,30	0,00	0,01	0,01	0,00
Toplam	135,01	108,31	0,01	0,01	0,31	0,26

⇒ 2024 yılı aylık ortalama ihracat 0 Ton, 2025 yılının ilk 8 ayında 0.04 Ton

⇒ 2024 yılı ilk 9 ayında toplam ihracat 0.01 Ton 2025 yılında 0.31 Ton

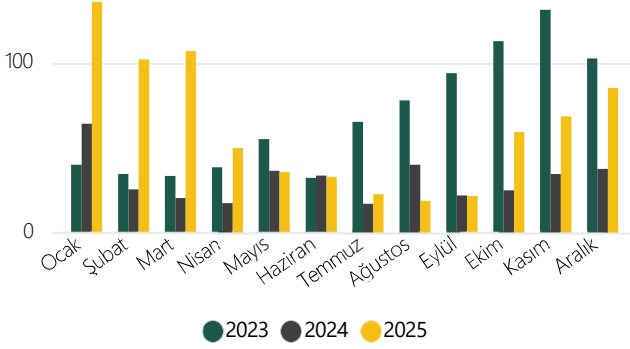
⇒ 2024 yılı ilk 9 ayında ortalama ihracat fiyatı 2600 \$/Ton, 2025 yılında 849.67 \$/Ton

⇒ 2024 yılının ilk 9 ayında toplam 13 dolarlık ihracata karşılık 2025 yılının ilk 8 ayında 260 dolarlık ihracat

## Türkiye Canlı Hayvan Piyasalarının Genel Görünümü

## BÜYÜKBAŞ HAYVAN İTHALATI

Aylar Bazında Büyükbaş Hayvan İthalatı (Bin Adet)



YIL	2023		2024		2025	
	miktar binadet	değer milyon\$	miktar binadet	değer milyon\$	miktar binadet	değer milyon\$
Ocak	40,1	\$52,8	64,2	\$87,1	136,1	\$214,1
Şubat	34,6	\$50,6	25,4	\$42,5	102,1	\$154,4
Mart	33,4	\$53,8	20,3	\$38,2	107,1	\$162,9
Nisan	38,4	\$59,2	17,4	\$42,2	49,8	\$85,0
Mayıs	55,1	\$86,1	36,4	\$82,8	35,7	\$58,0
Haziran	32,2	\$58,9	33,6	\$67,6	32,9	\$51,4
Temmuz	65,4	\$106,7	17,0	\$41,8	22,6	\$38,6
Ağustos	78,0	\$110,6	39,9	\$75,0	18,8	\$30,6
Eylül	94,1	\$126,8	21,9	\$52,2	21,5	\$36,2
Ekim	112,9	\$154,1	24,9	\$57,3	59,3	\$95,9
Kasım	131,3	\$170,4	34,5	\$52,9	68,6	\$125,7
Aralık	102,6	\$133,3	37,5	\$65,0	85,3	\$138,4
<b>Toplam</b>	<b>818,0</b>	<b>\$1.163,4</b>	<b>373,1</b>	<b>\$704,6</b>	<b>739,7</b>	<b>\$1.191,1</b>

⇒ 2024 yılı aylık ortalama ithalat 31.09 Bin Adet, 2025 yılında 61.64 Bin Adet

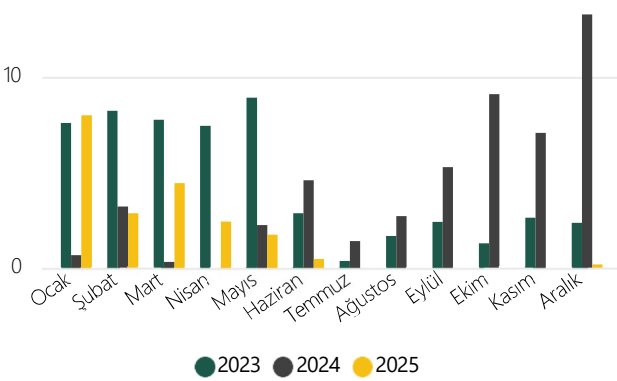
⇒ 2024 yılında toplam ithalat 373.13 Bin Adet 2025 yılında 739.71 Bin Adet

⇒ 2024 yılında ortalama ithalat fiyatı 5002.49 \$/Ton, 2025 yılında 4973.57 \$/Ton

⇒ 2024 yılında toplam 704.61 Milyon dolarlık ithalata karşılık 2025 yılında 1191.1 Milyon dolarlık ithalat

## KÜÇÜKBAŞ HAYVAN İTHALATI

Aylar Bazında Küçükbaş Hayvan İthalatı (Bin Adet)



YIL	2023		2024		2025	
	miktar binadet	değer milyon\$	miktar binadet	değer milyon\$	miktar binadet	değer milyon\$
Ocak	7,6	\$0,7	0,7	\$0,0	8,0	\$2,5
Şubat	8,2	\$0,9	3,2	\$0,2	2,9	\$0,7
Mart	7,8	\$0,9	0,3	\$0,1	4,4	\$0,3
Nisan	7,4	\$0,5			2,4	\$0,1
Mayıs	8,9	\$0,6	2,2	\$0,3	1,7	\$0,1
Haziran	2,9	\$0,2	4,6	\$1,1	0,5	\$0,0
Temmuz	0,4	\$0,2	1,4	\$0,5		
Ağustos	1,7	\$0,1	2,7	\$0,4		
Eylül	2,4	\$0,1	5,3	\$0,6		
Ekim	1,3	\$0,1	9,1	\$1,1		
Kasım	2,6	\$0,7	7,1	\$0,5		
Aralık	2,3	\$0,4	13,3	\$0,9	0,2	\$0,0
<b>Toplam</b>	<b>53,4</b>	<b>\$5,4</b>	<b>49,8</b>	<b>\$5,7</b>	<b>20,1</b>	<b>\$3,8</b>

⇒ 2024 yılı aylık ortalama ithalat 4.52 Bin Adet, 2025 yılının ilk 7 ayında 2.87 Bin Adet

⇒ 2024 yılı ilk 11 ayında toplam ithalat 49.76 Bin Adet 2025 yılında 20.06 Bin Adet

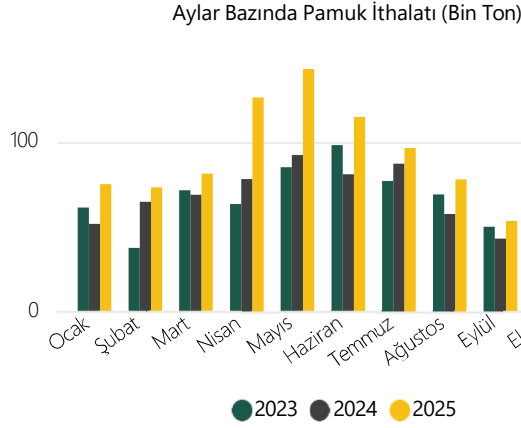
⇒ 2024 yılı ilk 11 ayında ortalama ithalat fiyatı 1725.59 \$/Ton, 2025 yılında 2676.76 \$/Ton

⇒ 2024 yılının ilk 11 ayında toplam 5.67 Milyon dolarlık ithalata karşılık 2025 yılının ilk 7 ayında 3.82 Milyon dolarlık ithalat

Kaynak: TÜİK

## Pamuk Piyasası Genel Görünümü

## PAMUK İTHALATI



YIL	2023		2024		2025	
	miktar binton	değer milyon\$	miktar binton	değer milyon\$	miktar binton	değer milyon\$
Ocak	61	\$148	52	\$99	75	\$133
Şubat	37	\$86	65	\$123	73	\$128
Mart	72	\$169	69	\$137	81	\$142
Nisan	63	\$146	78	\$161	126	\$217
Mayıs	85	\$196	92	\$192	143	\$244
Haziran	98	\$220	81	\$167	115	\$197
Temmuz	77	\$169	87	\$172	97	\$163
Ağustos	69	\$150	58	\$111	78	\$131
Eylül	50	\$109	43	\$80	53	\$91
Ekim	34	\$73	50	\$94	43	\$74
Kasım	44	\$86	46	\$84	57	\$95
Aralık	41	\$79	64	\$115	70	\$113
<b>Toplam</b>	<b>732</b>	<b>\$1.632</b>	<b>785</b>	<b>\$1.536</b>	<b>1.012</b>	<b>\$1.727</b>

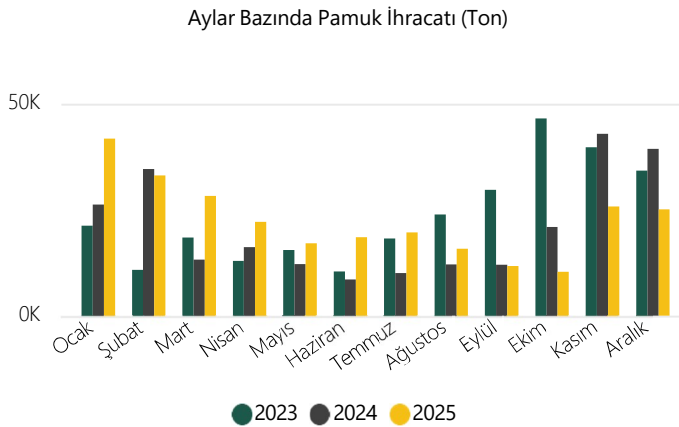
⇒ 2024 yılı aylık ortalama ithalat 65.42 Bin Ton, 2025 yılında 84.33 Bin Ton

⇒ 2024 yılında toplam ithalat 785.1 Bin Ton 2025 yılında 1.01 Milyon Ton

⇒ 2024 yılında ortalama ithalat fiyatı 1956.54 \$/Ton, 2025 yılında 1706.42 \$/Ton

⇒ 2024 yılında toplam 1536.08 Milyon dolarlık ithalata karşılık 2025 yılında 1726.81 Milyon dolarlık ithalat

## PAMUK İHRACATI



YIL	2023		2024		2025	
	miktar ton	değer bin\$	miktar ton	değer bin\$	miktar ton	değer bin\$
Ocak	21.266	47.293	26.213	48.032	41.776	74.098
Şubat	10.838	25.966	34.572	61.816	33.062	59.630
Mart	18.443	43.985	13.261	27.222	28.277	51.105
Nisan	12.902	29.744	16.157	32.955	22.115	41.051
Mayıs	15.520	35.159	12.144	26.298	17.068	32.293
Haziran	10.463	23.925	8.559	18.526	18.510	34.715
Temmuz	18.247	38.966	10.094	21.117	19.658	37.076
Ağustos	23.860	48.761	12.126	24.607	15.764	29.838
Eylül	29.659	59.349	12.018	22.662	11.753	22.614
Ekim	46.556	86.101	20.907	37.887	10.367	19.689
Kasım	39.759	73.519	42.869	77.338	25.784	47.276
Aralık	34.207	59.819	39.364	71.049	25.068	45.299
<b>Toplam</b>	<b>281.720</b>	<b>572.586</b>	<b>248.285</b>	<b>469.509</b>	<b>269.202</b>	<b>494.685</b>

⇒ 2024 yılı aylık ortalama ihracat 20.69 Bin Ton, 2025 yılında 22.43 Bin Ton

⇒ 2024 yılında toplam ihracat 248.28 Bin Ton 2025 yılında 269.2 Bin Ton

⇒ 2024 yılında ortalama ihracat fiyatı 1891.01 \$/Ton, 2025 yılında 1837.6 \$/Ton

⇒ 2024 yılında toplam 469.51 Milyon dolarlık ihracata karşılık 2025 yılında 494.68 Milyon dolarlık ihracat

## Hububat Piyasa Fiyatları

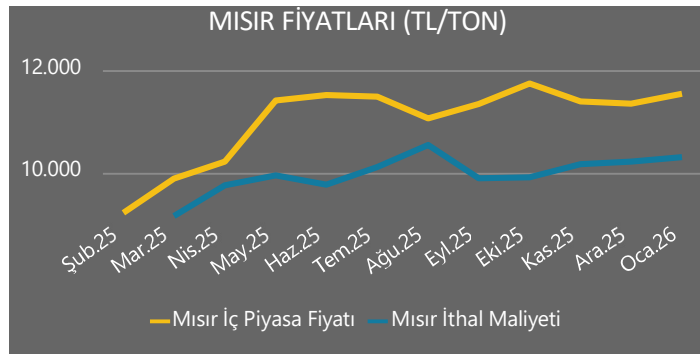
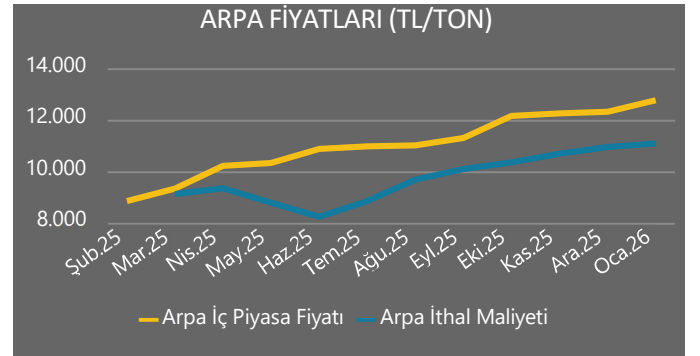
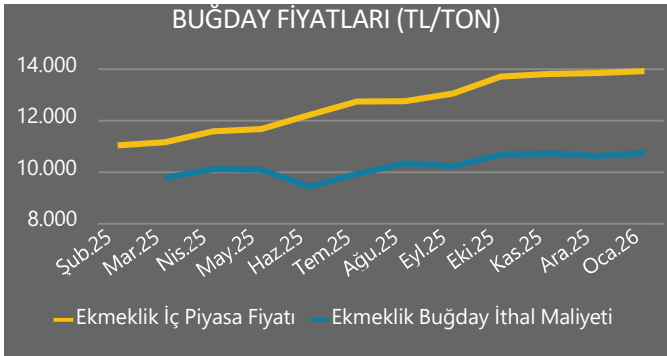
İthal Ürün Fiyatları (FOB \$/ton)		
Ekmeklik Buğday		Durum Buğday
ABD SRW FOB	Rus Karadeniz	Fransa
231	228	299

Mısır (ABD)	Arpa (Rus)	Buğday (Fransa)	Navlun
215	236	236	Rusya-Türkiye 21 \$ Ukrayna-Türkiye 20 \$

## Ocak Ayı Aylık Ortalama İç Piyasa Fiyatları (TL/ton)

AKS Buğday	Makarnalık	Arpa	Mısır	Çeltik (Osmancık)	Pirinç (Osmancık)
13.888	14.094	12.763	11.535	37.800	63.000

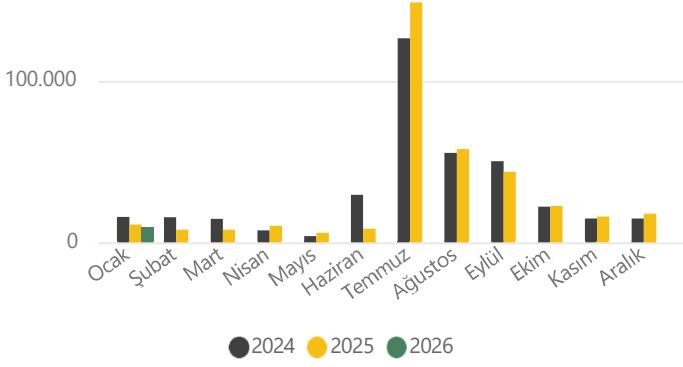
## HUBUBAT İÇ PİYASA FİYATI VE İTHAL MALİYETİ KARŞILAŞTIRMASI



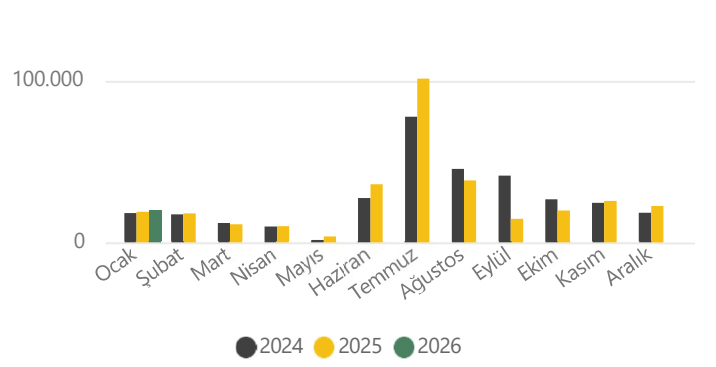
## BORSA İŞLEM HACİM VE FİYATLARI

## Hububat Piyasa Fiyatları

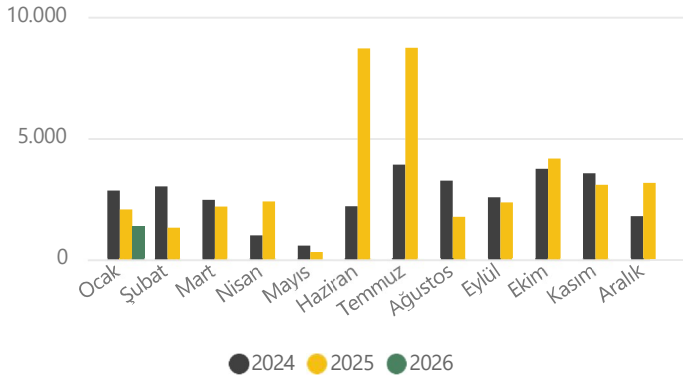
BUĞDAY İŞLEM MİKTARI - KONYA BORSASI (TON)



BUĞDAY İŞLEM MİKTARI - POLATLI BORSASI (TON)



BUĞDAY İŞLEM MİKTARI - EDİRNE BORSASI (TON)

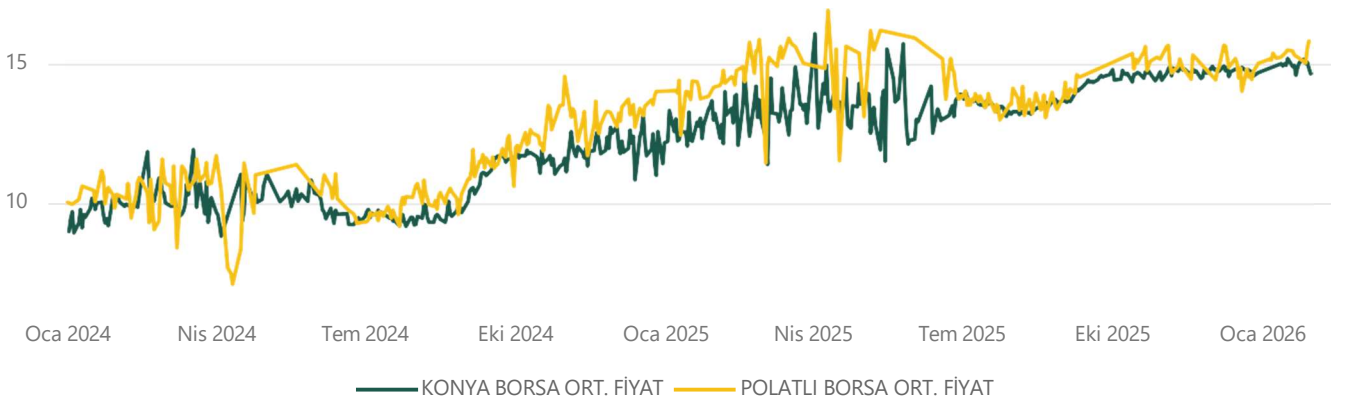


2025 yılı Ocak - Aralık döneminde Konya Ticaret Borsası'nda 48.47 Bin Ton (geçen yıl aynı dönem 93.51 Bin Ton)

2026 yılı Ocak ayında Polatlı Ticaret Borsası'nda 12 Bin Ton (geçen yıl aynı dönem 18.96 Bin Ton)

2026 yılı Ocak ayında Edirne Ticaret Borsası'nda 1.34 Bin Ton (geçen yıl aynı dönem 2.04 Bin Ton)

ANADOLU KIRMIZI SERT EKMEKLİK BUĞDAY BORSA FİYATI (TL/KG)



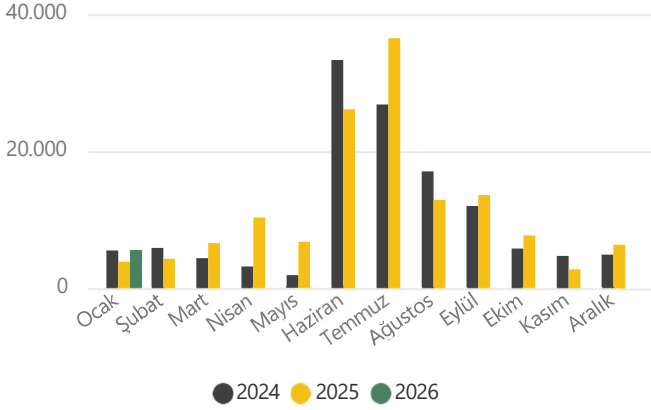
• Buğday 1. derece ve 2. derece fiyatları gösterilmektedir.

## BORSA İŞLEM HACİM VE FİYATLARI

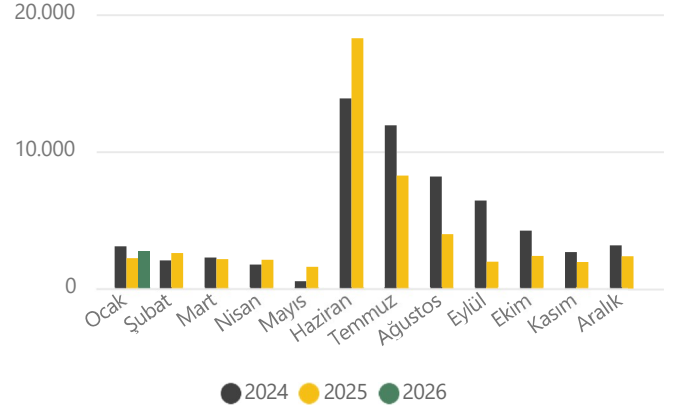
## Hububat Piyasa Fiyatları

## ARPA

ARPA İŞLEM MİKTARI - KONYA BORSASI (TON)



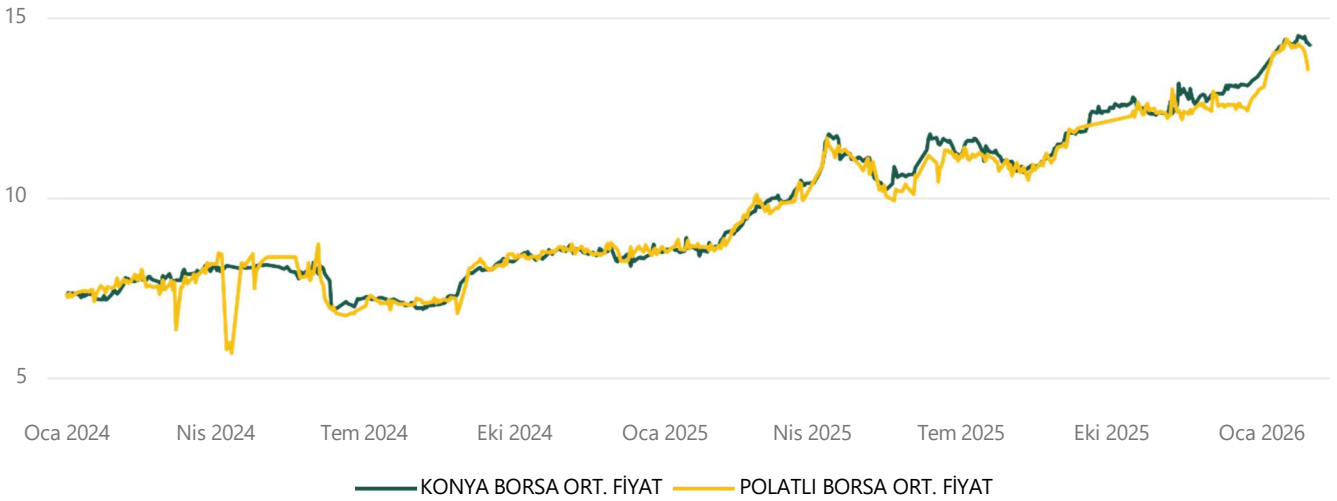
ARPA İŞLEM MİKTARI - POLATLI BORSASI (TON)



2025 yılı Ocak - Aralık döneminde Konya Ticaret Borsası'nda 32.44 Bin Ton (geçen yıl aynı dönem 54.33 Bin Ton)

2026 yılı Ocak ayında Polatlı Ticaret Borsası'nda 2.74 Bin Ton (geçen yıl aynı dönem 2.21 Bin Ton)

## ARPA BORSA FİYATLARI (TL/KG)



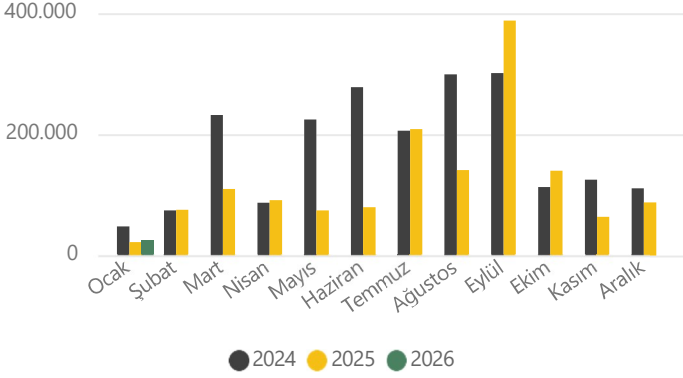
• Arpa 1. derece ve 2. derece fiyatları gösterilmektedir.

## BORSA İŞLEM HACİM VE FİYATLARI

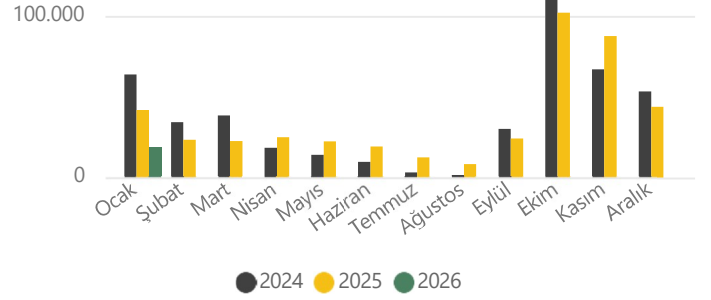
## Hububat Piyasa Fiyatları

## MISIR

MISIR İŞLEM MİKTARI - ADANA BORSASI (TON)



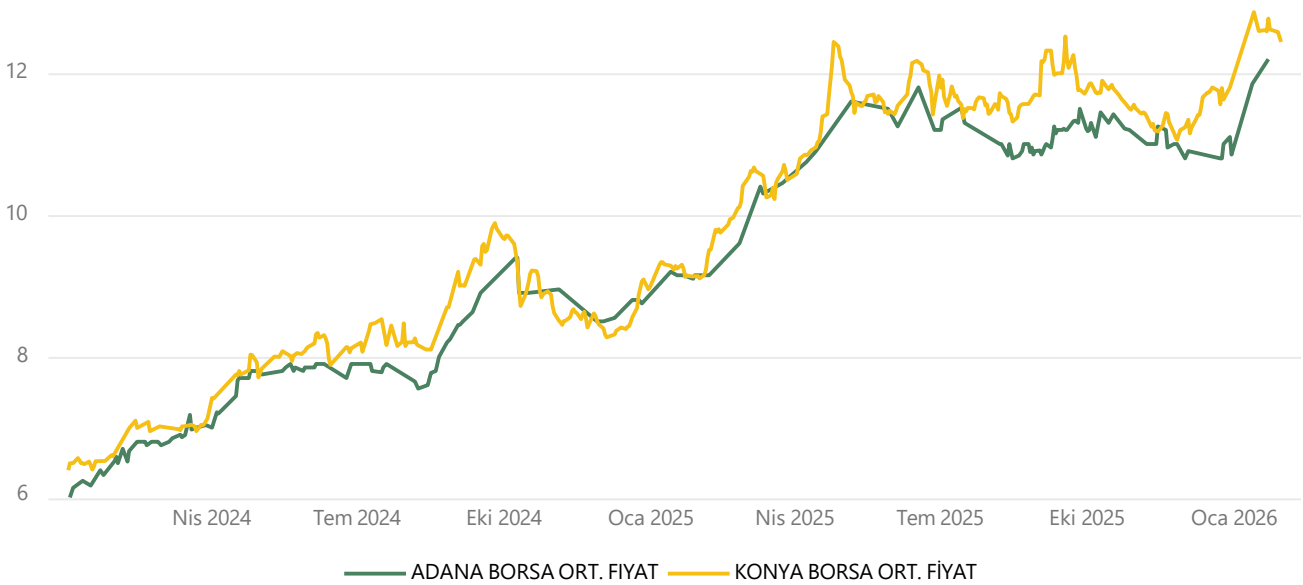
MISIR İŞLEM MİKTARI - KONYA BORSASI (TON)



2025 yılı Ocak - Aralık döneminde Konya Ticaret Borsası'nda 137.5 Bin Ton (geçen yıl aynı dönem 178.36 Bin Ton)

2026 yılı Ocak ayında Adana Ticaret Borsası'nda 25.2 Bin Ton (geçen yıl aynı dönem 27.42 Bin Ton)

MISIR BORSA FİYATLARI (TL/KG)

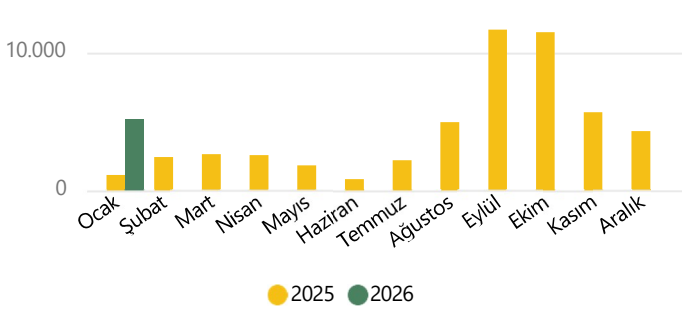


• Mısır 1. derece ve 2. derece fiyatları gösterilmektedir.

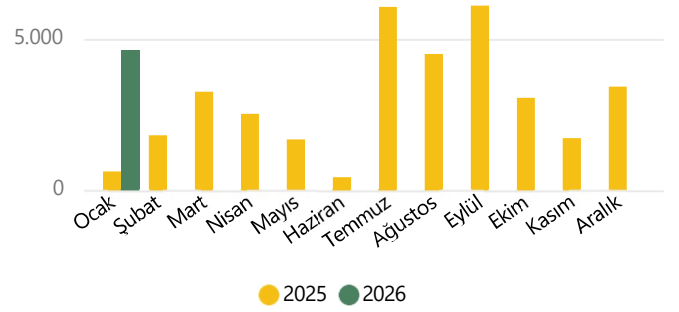
## TÜRİB İŞLEM HACİM VE FİYATLARI

Ürün Çeşidi	OCAK 2026		
	Miktar (Ton)	Fiyat (TL/KG)	Aylık Değişim %
Arpa	4.625	₺13,65	%9,42
Buğday Ekmeklik Kırmızı Sert	5.145	₺13,78	%1,13
Mısır	24.264	₺12,02	%8,37

BUĞDAY EKMEKLİK KIRMIZI SERT İŞLEM MİKTARI - TÜRİB (TON)



ARPA İŞLEM MİKTARI - TÜRİB (TON)

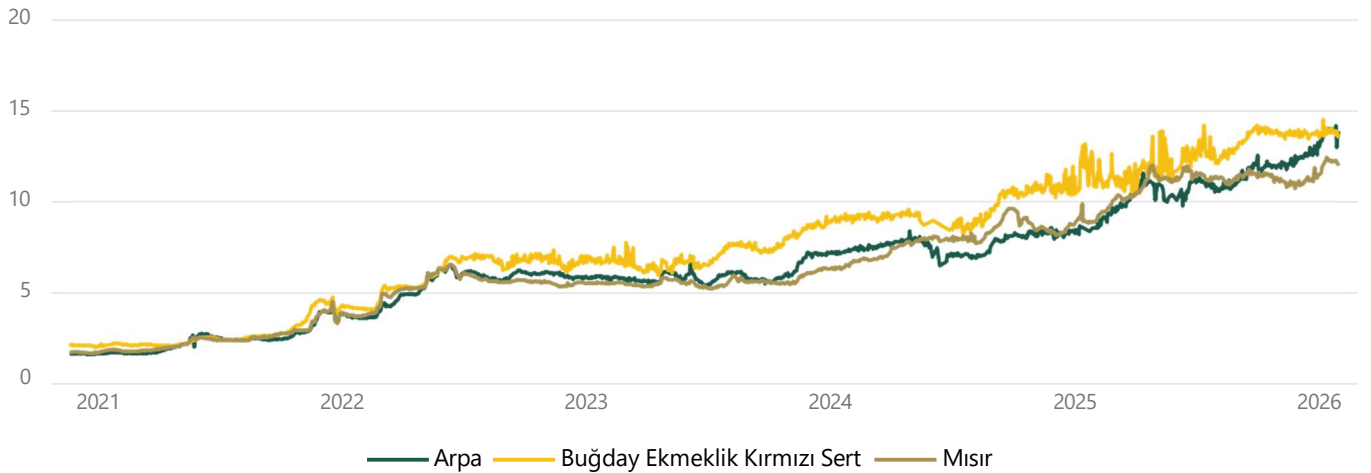


2026 yılı Ocak ayında arpa 4.63 Bin Ton (geçen yıl aynı dönem 620.29 Ton)

2026 yılı Ocak ayında buğday ekmeklik kırmızı sert 5.14 Bin Ton (geçen yıl aynı dönem 1.1 Bin Ton)

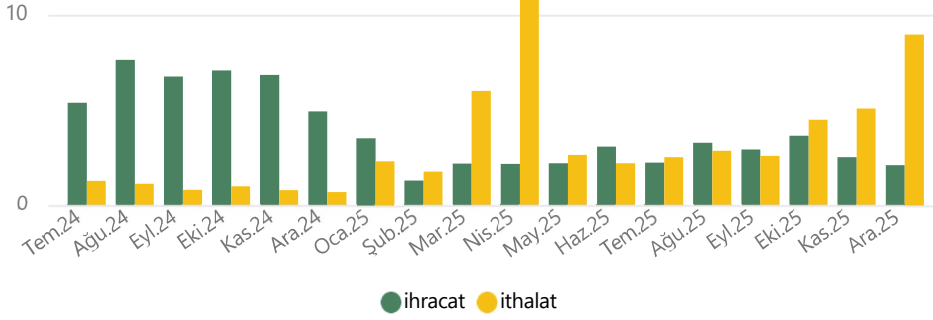
2026 yılı Ocak ayında mısır 24.26 Bin Ton (geçen yıl aynı dönem 36.72 Bin Ton)

ARPA, BUĞDAY EKMEKLİK KIRMIZI SERT VE MISIR BORSA FİYATI (TL/KG)



• TÜRİB normal seans ürün çeşitlerinin 1. 2. ve 3. sınıflarının ağırlıklı fiyat ortalamaları baz alınarak hesaplanmıştır.

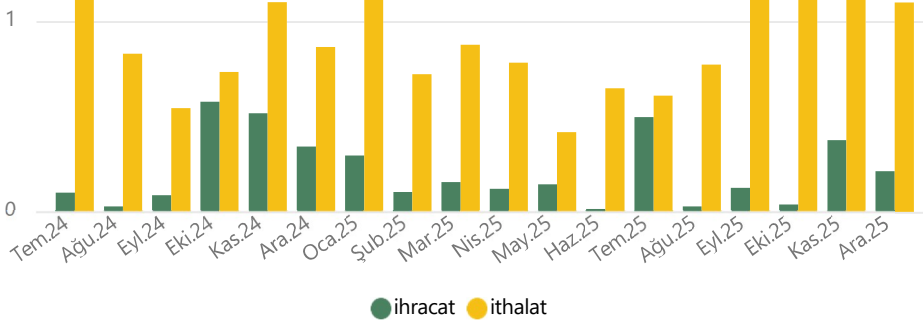
## NOHUT TİCARETİ (BİN TON)



Bin Ton AY	2024		2025	
	İhracat	İthalat	İhracat	İthalat
Ocak	3,9	0,9	3,5	2,3
Şubat	2,7	0,2	1,3	1,8
Mart	2,4	2,8	2,2	6,0
Nisan	1,5	0,1	2,2	11,4
Mayıs	2,0	1,5	2,2	2,7
Haziran	1,5	0,8	3,1	2,2
Temmuz	5,4	1,3	2,3	2,5
Ağustos	7,6	1,1	3,3	2,9
Eylül	6,8	0,8	2,9	2,6
Ekim	7,1	1,0	3,7	4,5
Kasım	6,8	0,8	2,5	5,1
Aralık	4,9	0,7	2,1	9,0
<b>Toplam</b>	<b>52,6</b>	<b>12,1</b>	<b>31,3</b>	<b>52,9</b>

Nohut ihracatı 2024 yılında toplam ihracat 52.63 Bin Ton, 2025 yılında aynı dönemde 31.31 Bin Ton olarak gerçekleşmiştir. Nohut ithalatı ise, 2024 yılında toplam ithalat 12.13 Bin Ton, 2025 yılında aynı dönemde 52.91 Bin Ton olarak gerçekleşmiştir.

## KURU FASULYE TİCARETİ (BİN TON)

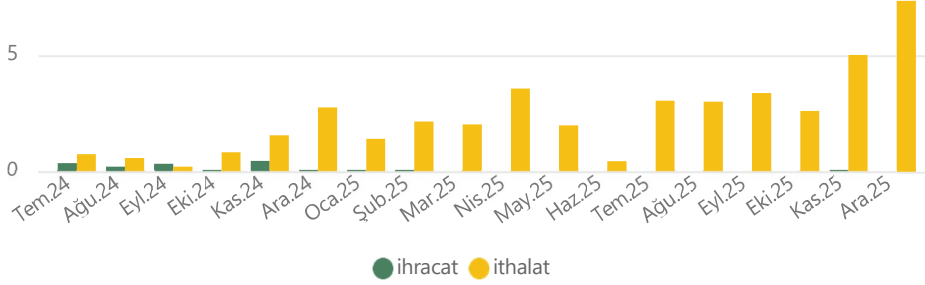


Bin Ton AY	2024		2025	
	İhracat	İthalat	İhracat	İthalat
Ocak	0,2	1,1	0,3	1,2
Şubat	0,2	0,9	0,1	0,7
Mart	0,2	1,1	0,2	0,9
Nisan	0,0	0,6	0,1	0,8
Mayıs	0,1	1,2	0,1	0,4
Haziran	0,0	1,0	0,0	0,6
Temmuz	0,1	1,3	0,5	0,6
Ağustos	0,0	0,8	0,0	0,8
Eylül	0,1	0,5	0,1	1,2
Ekim	0,6	0,7	0,0	1,5
Kasım	0,5	1,1	0,4	1,4
Aralık	0,3	0,9	0,2	1,1
<b>Toplam</b>	<b>2,3</b>	<b>11,1</b>	<b>2,1</b>	<b>11,1</b>

Kuru fasulye ihracatı 2024 yılında toplam ihracat 2.35 Bin Ton, 2025 yılında aynı dönemde 2.11 Bin Ton olarak gerçekleşmiştir. Kuru fasulye ithalatı ise, 2024 yılında toplam ithalat 11.09 Bin Ton, 2025 yılında aynı dönemde 11.14 Bin Ton olarak gerçekleşmiştir.

## Bakliyat Piyasası

## YEŞİL MERCİMEK TİCARETİ (BİN TON)

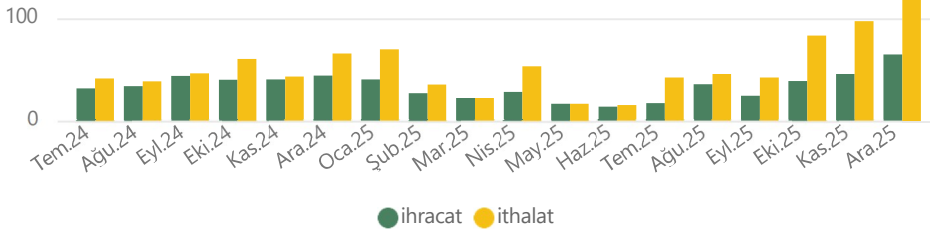


Yeşil Mercimek ihracatı 2024 yılında toplam ihracat 3.95 Bin Ton, 2025 yılında aynı dönemde 236.24 Ton olarak gerçekleşmiştir.

Yeşil Mercimek ithalatı ise, 2024 yılında toplam ithalat 25 Bin Ton, 2025 yılında aynı dönemde 35.97 Bin Ton olarak gerçekleşmiştir.

Bin Ton AY	2024		2025	
	ihracat	ithalat	ihracat	ithalat
Ocak	1,89	3,93	0,08	1,41
Şubat	0,14	5,21	0,08	2,15
Mart	0,23	3,50		2,03
Nisan	0,09	3,62		3,56
Mayıs	0,09	1,87		1,99
Haziran	0,03	0,19		0,45
Temmuz	0,36	0,75		3,05
Ağustos	0,21	0,59		3,00
Eylül	0,34	0,21		3,37
Ekim	0,08	0,83		2,61
Kasım	0,46	1,56	0,05	5,02
Aralık	0,02	2,76		7,34
<b>Toplam</b>	<b>3,95</b>	<b>25,00</b>	<b>0,24</b>	<b>35,97</b>

## KIRMIZI MERCİMEK TİCARETİ (BİN TON)

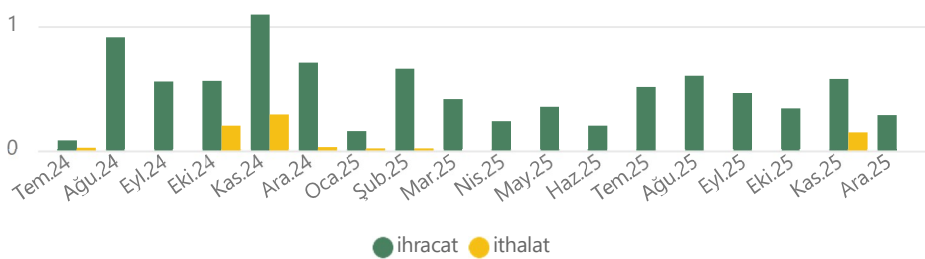


Kırmızı Mercimek ihracatı 2024 yılında toplam ihracat 474.15 Bin Ton, 2025 yılında aynı dönemde 376.77 Bin Ton olarak gerçekleşmiştir.

Kırmızı Mercimek ithalatı ise, 2024 yılında toplam ithalat 543.3 Bin Ton, 2025 yılında aynı dönemde 645.89 Bin Ton olarak gerçekleşmiştir.

Bin Ton AY	2024		2025	
	ihracat	ithalat	ihracat	ithalat
Ocak	35,0	33,3	40,5	69,8
Şubat	21,2	21,2	27,2	35,6
Mart	45,1	44,7	22,3	22,6
Nisan	45,8	50,7	28,5	53,2
Mayıs	49,0	55,9	16,7	16,9
Haziran	43,2	42,1	14,1	15,7
Temmuz	31,9	41,3	17,5	42,3
Ağustos	34,1	38,7	35,7	45,7
Eylül	43,9	46,4	24,7	42,2
Ekim	40,3	60,4	39,0	83,1
Kasım	40,5	43,2	45,8	97,1
Aralık	44,1	65,5	64,8	121,7
<b>Toplam</b>	<b>474,1</b>	<b>543,3</b>	<b>376,8</b>	<b>645,9</b>

## DİĞER MERCİMEK TİCARETİ (BİN TON)



Diğer Mercimeklerin ihracatı 2024 yılında toplam ihracat 6.55 Bin Ton, 2025 yılında aynı dönemde 4.79 Bin Ton olarak gerçekleşmiştir.

Diğer Mercimeklerin ithalatı ise, 2024 yılında toplam ithalat 824.23 Ton, 2025 yılında aynı dönemde 181.87 Ton olarak gerçekleşmiştir.

Bin Ton AY	2024		2025	
	ihracat	ithalat	ihracat	ithalat
Ocak	0,40	0,20	0,16	0,01
Şubat	0,51	0,09	0,66	0,02
Mart	0,53		0,41	
Nisan	0,50		0,24	
Mayıs	0,58		0,35	
Haziran	0,12		0,20	
Temmuz	0,08	0,02	0,51	
Ağustos	0,91		0,60	
Eylül	0,56		0,46	
Ekim	0,56	0,20	0,34	
Kasım	1,09	0,29	0,58	0,15
Aralık	0,71	0,03	0,28	
<b>Toplam</b>	<b>6,55</b>	<b>0,82</b>	<b>4,79</b>	<b>0,18</b>

Türkiye Et Piyasası Fiyatları					
Ürün	İşlem Yeri	01/01/26 - 31/01/26			Aylık Değişim%
		Miktar (kg)	TL/kg	€/kg	
Canlı Dana	Edirne Borsası	67.810	₺362,03	7,19	%11,51
Dana Karkas	Ankara Borsası	405.536	₺519,05	10,43	%11,67
	Ulusal K.Et Konseyi	-	₺548,74	11,03	%9,45
Canlı Kuzu	Ot Kuzusu (Edirne)	55.441	₺339,05	6,81	%18,57
	Süt Kuzusu (Edirne)	4.578	₺368,97	7,41	%22,16
Kuzu Karkas	Ankara Borsası	81.471	₺597,41	12,00	%2,37
	Ulusal K.Et Konseyi	-	₺531,38	10,68	%2,19

Kaynak: Borsalar

\*T.C. Merkez Bankası ilgili dönem ortalama euro kuru alınmıştır.

Yurtdışında; ABD dana karkas 342.56 TL/Kg, AB dana karkas 164.88 TL/Kg (Kaynak: ec.europa, Bord Bia)

\*T.C. Merkez Bankası ilgili günün kapanış kuru alınmıştır.

**YEM FİYATLARI****Ocak ayında ortalama;**

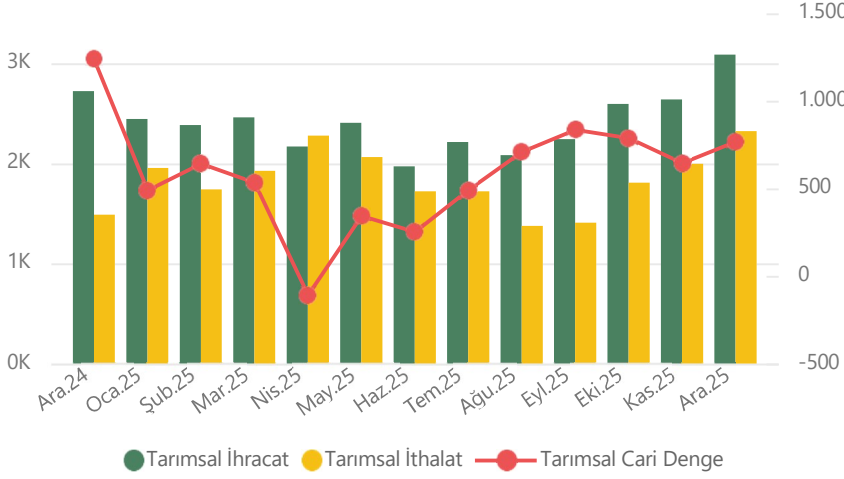
❖ Süt yemi 18P 14.45 TL/Kg (Geçen yıla göre 32.27%)

❖ Besi yemi 14P 14.05 TL/Kg (Geçen yıla göre 32.38%)

Kaynak: YEMBİR

## Türkiye Makro-Ekonomik Göstergeleri

Karşılaştırmalı Tarımsal Dış Ticaret (Milyon\$)

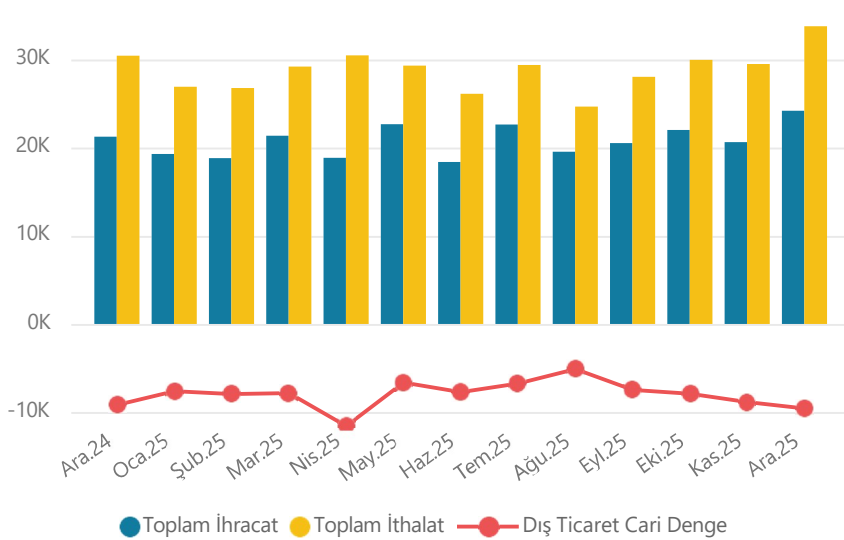


Ay	Tarımsal İhracat (Milyon\$)	Tarımsal İthalat (Milyon\$)	Tarımsal Cari Denge (Milyon\$)
Ara.24	2723	1485	1238
Oca.25	2442	1953	489
Şub.25	2381	1741	640
Mar.25	2459	1927	533
Nis.25	2169	2277	-109
May.25	2404	2063	342
Haz.25	1970	1719	251
Tem.25	2212	1722	490
Ağu.25	2082	1375	708
Eyl.25	2242	1407	834
Eki.25	2594	1807	787
Kas.25	2639	1995	644
Ara.25	3087	2321	766

2025 yılında tarımsal dış ticarete ihracat toplamı 28.68 Milyar \$ gerçekleşirken, ithalat ise 22.31 Milyar \$ gerçekleşmiştir.

2025 Aralık ayında 765.96 Milyon \$ değerinde tarımsal dış ticaret fazlası bulunmaktadır.

Karşılaştırmalı Genel Dış Ticaret (Milyon\$)



Ay	Toplam İhracat (Milyon\$)	Toplam İthalat (Milyon\$)	Dış Ticaret Cari Denge (Milyon\$)
Ara.24	21.226	30.413	-9.187
Oca.25	19.272	26.900	-7.628
Şub.25	18.818	26.766	-7.948
Mar.25	21.346	29.196	-7.849
Nis.25	18.857	30.470	-11.613
May.25	22.658	29.319	-6.660
Haz.25	18.353	26.116	-7.763
Tem.25	22.621	29.390	-6.769
Ağu.25	19.530	24.654	-5.125
Eyl.25	20.520	28.022	-7.502
Eki.25	22.012	29.958	-7.946
Kas.25	20.608	29.491	-8.883
Ara.25	24.172	33.763	-9.591

2025 yılında genel dış ticarete ihracat toplamı 248.77 Milyar \$ gerçekleşirken, ithalat ise 344.04 Milyar \$ gerçekleşmiştir.

2025 Aralık ayında -9.59 Milyar \$ değerinde dış ticaret açığı bulunmaktadır.

## Genel ticaret sistemine göre en çok ihracat ve ithalat yapılan 20 fasıl, 2024, 2025 (Bin \$)

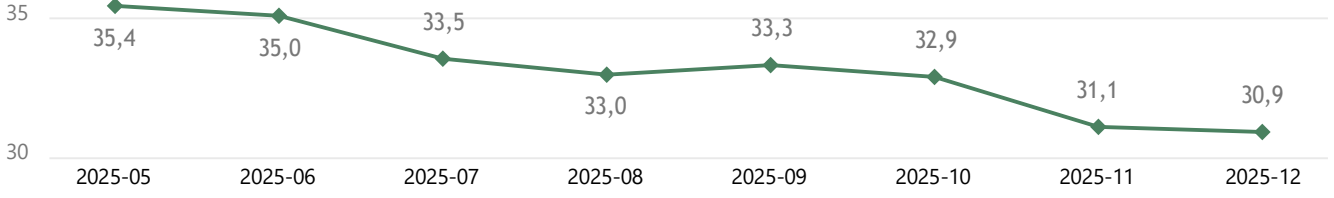
İHRACAT		Ocak - Aralık		
Sıra	Fasıl Adı	2023	2024	Değişim %
1	Motorlu kara taşıtları, traktörler, bisikletler, motosikletler ve diğer kara taşıtları, bunların aksam, parça, aksesuarı	32.442.605	36.727.817	%13,21
2	Kazanlar, makineler, mekanik cihazlar ve aletler, nükleer reaktörler, bunların aksam ve	25.556.088	25.919.279	%1,42
3	Elektrikli makina ve cihazlar, ses kaydetme-verme, televizyon görüntü-ses kaydetme-verme cihazları, aksam-parça-aksesuarı	16.448.982	17.754.549	%7,94
4	Kıymetli veya yarı kıymetli taşlar, kıymetli metaller, inciler, taklit mücevherci eşyası, metal paralar	13.033.604	13.367.042	%2,56
5	Mineral yakıtlar, mineral yağlar ve bunların damıtılmasından elde edilen ürünler, bitümenli maddeler, mineral mumlar	16.536.420	15.253.783	-%7,76
6	Silahlar ve mühimmat, bunların aksam, parça ve aksesuarı	2.617.078	4.704.236	%79,75
7	Demir ve çelik	10.190.617	10.738.054	%5,37
8	Plastikler ve mamulleri	10.922.169	11.215.700	%2,69
9	Demir veya çelikten eşya	9.822.250	9.703.899	-%1,20
10	Hava taşıtları, uzay taşıtları ve bunların aksam ve parçaları	2.407.960	3.195.487	%32,71
11	Yenilen meyveler ve sert kabuklu meyveler	6.298.615	6.211.107	-%1,39
12	Örme giyim eşyası ve aksesuarı	10.109.110	9.618.849	-%4,85
13	Gemiler ve suda yüzen taşıt ve araçlar	2.447.250	3.066.579	%25,31
14	Örülmemiş giyim eşyası ve aksesuarı	7.385.592	6.775.489	-%8,26
15	Mobilyalar, yatak takımları, aydınlatma cihazları, reklam lambaları, ışıklı tabelalar vb., prefabrik yapılar	5.072.772	5.169.176	%1,90
16	Alüminyum ve alüminyumdan eşya	5.226.971	5.583.033	%6,81

## İTHALAT

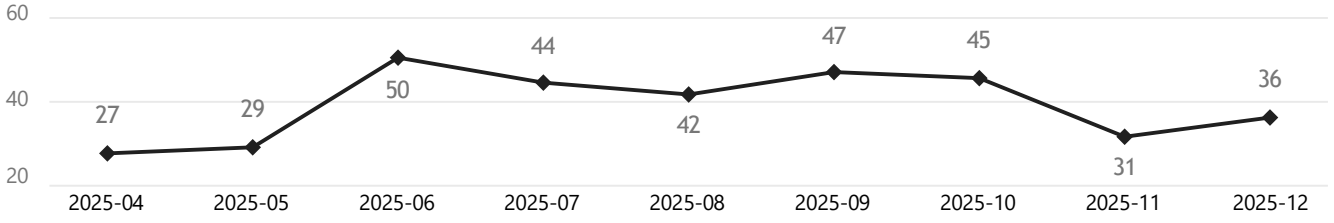
İTHALAT		Ocak - Aralık		
Sıra	Fasıl Adı	2023	2024	Değişim %
1	Mineral yakıtlar, mineral yağlar ve bunların damıtılmasından elde edilen ürünler, bitümenli maddeler, mineral mumlar	65.589.764	62.465.580	-%4,76
2	Kazanlar, makineler, mekanik cihazlar ve aletler, nükleer reaktörler, bunların aksam ve parçaları	39.564.149	41.644.032	%5,26
3	Motorlu kara taşıtları, traktörler, bisikletler, motosikletler ve diğer kara taşıtları, bunların aksam, parça, aksesuarı	31.670.365	36.866.979	%16,41
4	Elektrikli makina ve cihazlar, ses kaydetme-verme, televizyon görüntü-ses kaydetme-verme cihazları, aksam-parça-aksesuarı	27.222.058	29.970.360	%10,10
5	Kıymetli veya yarı kıymetli taşlar, kıymetli metaller, inciler, taklit mücevherci eşyası, metal paralar	24.872.883	28.110.541	%13,02
6	Demir ve çelik	23.659.330	22.205.564	-%6,14
7	Plastikler ve mamulleri	15.626.327	15.626.857	%0,00
8	Hava taşıtları, uzay taşıtları ve bunların aksam ve parçaları	4.402.797	5.421.506	%23,14
9	Optik, fotoğraf, sinema, ölçü, kontrol, ayar, tıbbi, cerrahi alet ve cihazlar, bunların aksam, parça ve aksesuarı	6.788.850	7.733.776	%13,92
10	Alüminyum ve alüminyumdan eşya	6.112.506	7.095.525	%16,08
11	Bakır ve bakırdan eşya	6.013.568	7.493.886	%24,62
12	Organik kimyasal ürünler	9.453.415	8.934.530	-%5,49
13	Eczacılık ürünleri	5.429.300	6.500.115	%19,72

Kaynak: TÜİK

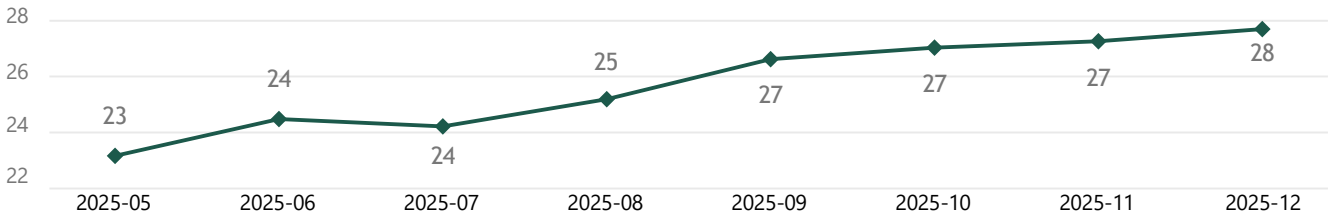
## TÜFE



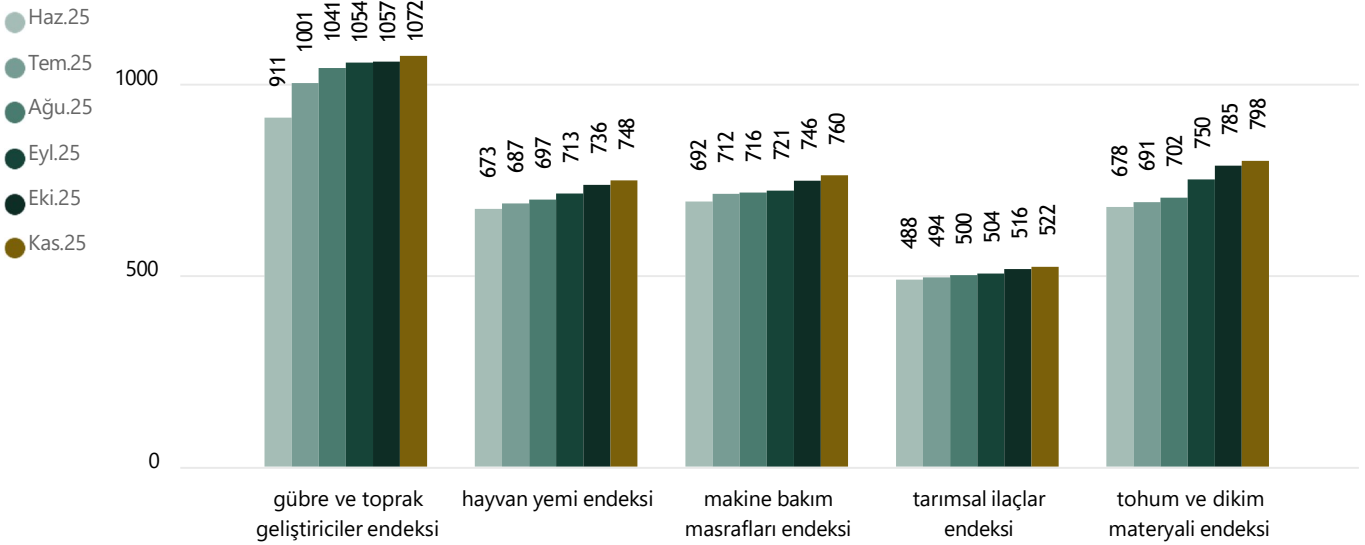
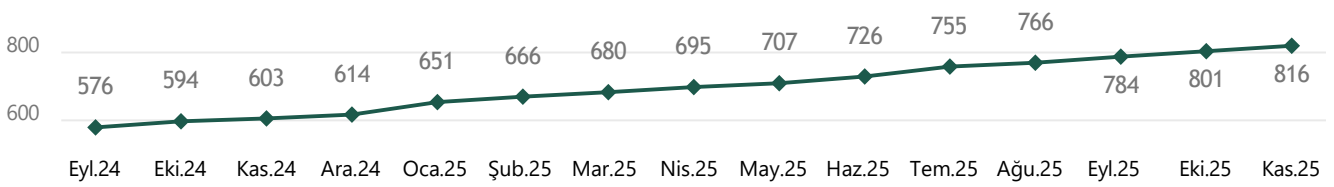
## TARIM ÜFE



## YURTIÇİ ÜFE

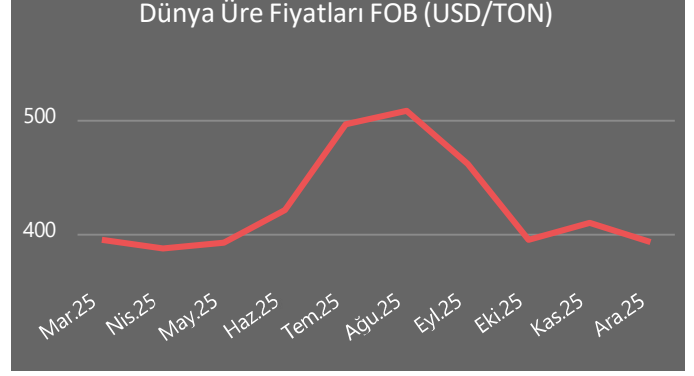
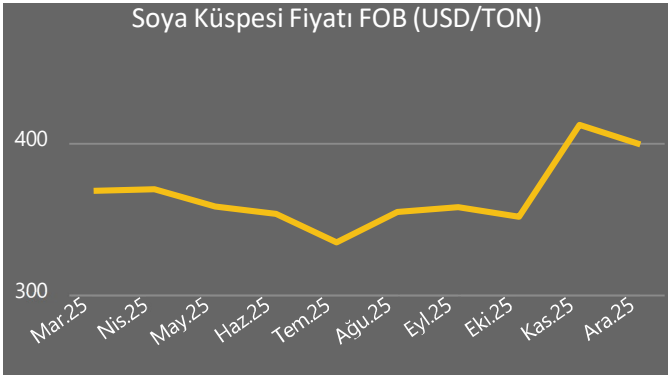
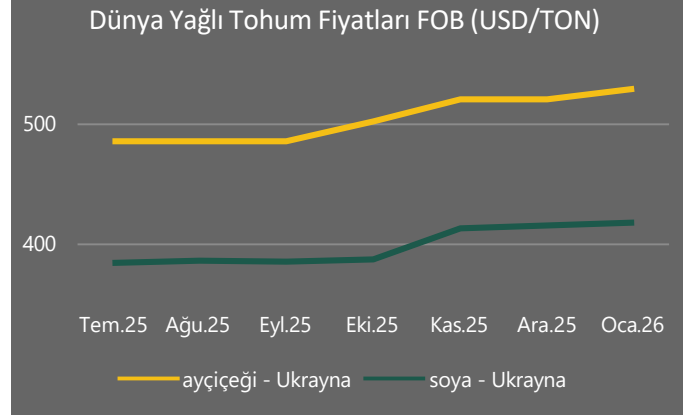
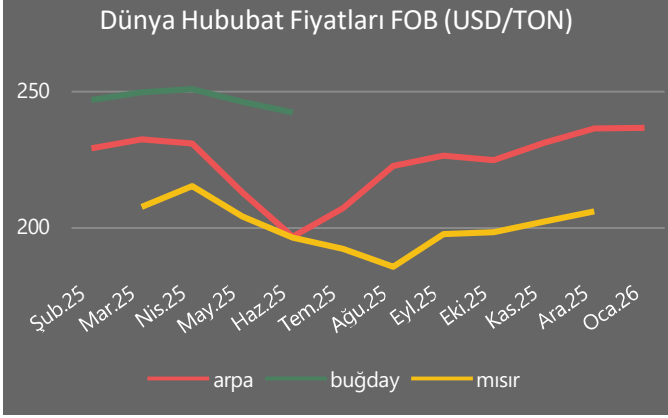


## Tarımsal Girdi Fiyat Endeksi (2020=100)

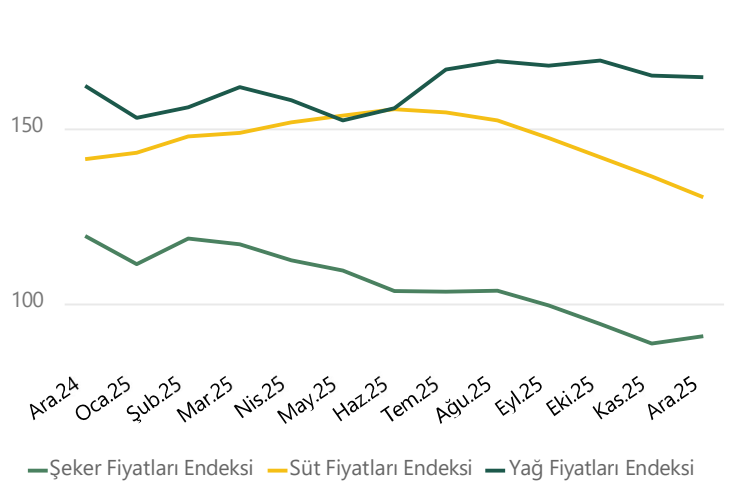
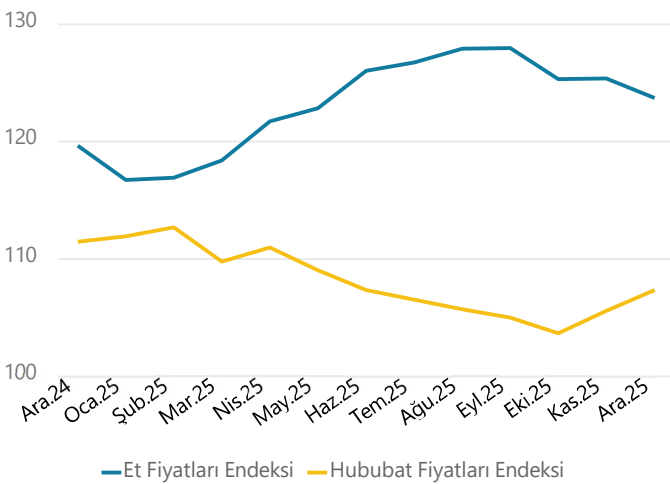


Kaynak: TÜİK

## Dünya Fiyatlarının Seyri



## FAO GIDA FİYATLARI ENDEKSİ



## BUĞDAY

(Bin Ton)	2024/25		2025/26		Değişim (%)	
	Üretim	İhracat	Üretim	İhracat	Üretim	İhracat
Avrupa Birliği	122.147	27.869	144.000	32.500	%17,89	%16,62
Çin Halk Cumhuriyeti	140.099	1.016	140.070	1.000	-%0,02	-%1,57
Hindistan	113.292	186	117.945	250	%4,11	%34,41
Rusya Federasyonu	81.600	43.000	89.500	44.000	%9,68	%2,33
ABD	53.851	22.477	54.010	24.494	%0,30	%8,97
Kanada	35.939	29.281	39.955	28.000	%11,17	-%4,37
Avustralya	34.110	23.689	37.000	27.000	%8,47	%13,98
Pakistan	31.438	500	28.980	200	-%7,82	-%60,00
Arjantin	18.510	13.308	27.500	16.000	%48,57	%20,23
Ukrayna	23.400	15.751	23.000	14.000	-%1,71	-%11,12
<b>Toplam</b>	800.807	210.580	842.167	219.832	%5,16	%4,39

## ARPA

(Bin Ton)	2024/25		2025/26		Değişim (%)	
	Üretim	İhracat	Üretim	İhracat	Üretim	İhracat
Avrupa Birliği	50.285	6.206	56.000	7.600	%11,37	%22,46
Rusya Federasyonu	16.250	3.400	19.400	3.700	%19,38	%8,82
Avustralya	13.265	8.301	15.500	8.600	%16,85	%3,60
Kanada	8.144	2.102	9.725	2.400	%19,41	%14,18
Birleşik Krallık	7.091	707	6.450	600	-%9,04	-%15,13
Türkiye	7.000	1.154	6.100	200	-%12,86	-%82,67
<b>Toplam</b>	143.302	30.364	153.744	31.476	%7,29	%3,66

## MISIR

(Bin Ton)	2024/25		2025/26		Değişim (%)	
	Üretim	İhracat	Üretim	İhracat	Üretim	İhracat
ABD	378.268	72.603	432.342	81.284	%14,30	%11,96
Çin Halk Cumhuriyeti	294.917	4	301.240	20	%2,14	%400,00
Brezilya	136.000	41.000	131.000	43.000	-%3,68	%4,88
Avrupa Birliği	59.024	2.761	56.750	1.800	-%3,85	-%34,81
Arjantin	50.000	29.500	53.000	37.000	%6,00	%25,42
Hindistan	42.281	603	43.000	350	%1,70	-%41,96
Ukrayna	26.800	20.019	29.000	23.000	%8,21	%14,89
Meksika	23.200	25	26.000	30	%12,07	%20,00
Güney Afrika Cumhuriyeti	17.060	1.900	16.500	2.200	-%3,28	%15,79
Kanada	15.345	3.003	14.867	2.200	-%3,12	-%26,74
<b>Toplam</b>	1.232.563	186.751	1.297.214	205.181	%5,25	%9,87

## Dünya Hububat Piyasalarının Genel Görünümü

◇ Dünya buğday üretiminin geçen yıla göre 5.16% artarak, 842.17 Milyon Ton olması beklenmektedir. İhracatın ise 4.39% artarak 219.83 Milyon Ton seviyesinde olacağı öngörülmektedir.

◇ Üretimin Pakistan, Türkiye, Ukrayna, Çin Halk Cumhuriyeti ülkelerinde azalması beklenirken; Arjantin, Avrupa Birliği, Kanada, Rusya Federasyonu, Avustralya, Hindistan, Kazakistan, ABD ülkelerinde artması beklenmektedir.

◇ İhracatta ise Pakistan, Ukrayna, Türkiye, Kazakistan, Kanada, Çin Halk Cumhuriyeti ülkelerinde azalması beklenirken; Hindistan, Arjantin, Avrupa Birliği, Avustralya, ABD, Rusya Federasyonu ülkelerinde artması beklenmektedir.

◇ Dünya arpa üretiminin geçen yıla göre 7.29% artarak, 153.74 Milyon Ton olması beklenmektedir. İhracatın ise 3.66% artarak 31.48 Milyon Ton seviyesinde olacağı öngörülmektedir.

◇ Üretimin Türkiye, Birleşik Krallık ülkelerinde azalması beklenirken; Kanada, Rusya Federasyonu, Avustralya, Avrupa Birliği, Ukrayna ülkelerinde artması beklenmektedir.

◇ İhracatta ise Türkiye, Birleşik Krallık ülkelerinde azalması beklenirken; Avrupa Birliği, Kanada, Rusya Federasyonu, Ukrayna, Avustralya ülkelerinde artması beklenmektedir.

◇ Dünya mısır üretiminin geçen yıla göre 5.25% artarak, 1.3 Milyar Ton olması beklenmektedir. İhracatın ise 9.87% artarak 205.18 Milyon Ton seviyesinde olacağı öngörülmektedir.

◇ Üretimin Avrupa Birliği, Brezilya, Güney Afrika Cumhuriyeti, Kanada, Endonezya ülkelerinde azalması beklenirken; ABD, Meksika, Ukrayna, Arjantin, Rusya Federasyonu, Çin Halk Cumhuriyeti, Hindistan ülkelerinde artması beklenmektedir.

◇ İhracatta ise Hindistan, Endonezya, Avrupa Birliği, Kanada ülkelerinde azalması beklenirken; Çin Halk Cumhuriyeti, Arjantin, Meksika, Güney Afrika Cumhuriyeti, Ukrayna, ABD, Brezilya ülkelerinde artması beklenmektedir.

## Dünya Hububat Piyasalarının Genel Görünümü

## PİRİNÇ

(Bin Ton)	2024/25		2025/26		Değişim (%)	
	Üretim	İhracat	Üretim	İhracat	Üretim	İhracat
Hindistan	150.000	22.827	152.000	25.000	%1,33	%9,52
Çin Halk Cumhuriyeti	145.275	1.153	146.329	1.900	%0,73	%64,79
Bangladeş	36.600	5	37.650	5	%2,87	%0,00
Endonezya	34.100	0	33.600	0	-%1,47	
Vietnam	26.750	8.000	26.000	7.900	-%2,80	-%1,25
Tayland	20.843	7.900	20.400	7.500	-%2,13	-%5,06
Filipinler	12.370	0	12.300	0	-%0,57	
Myanmar	11.900	2.400	12.000	2.500	%0,84	%4,17
Pakistan	9.720	5.133	9.400	5.100	-%3,29	-%0,64
Kamboçya	8.500	3.800	8.100	4.000	-%4,71	%5,26
<b>Toplam</b>	542.796	60.901	542.585	63.536	-%0,04	%4,33

◇ Dünya pirinç üretiminin geçen yıla göre -0.04% azalarak, 542.59 Milyon Ton olması beklenmektedir. İhracatın ise 4.33% artarak 63.54 Milyon Ton seviyesinde olacağı öngörülmektedir.

◇ Üretim Brezilya, Kamboçya, Pakistan, Vietnam, Tayland, Endonezya, Filipinler ülkelerinde azalması beklenirken; Bangladeş, Hindistan, Myanmar, Çin Halk Cumhuriyeti ülkelerinde artması beklenmektedir.

◇ İhracatta ise Tayland, Vietnam, Pakistan ülkelerinde azalması beklenirken; Çin Halk Cumhuriyeti, Brezilya, Hindistan, Kamboçya, Myanmar ülkelerinde artması beklenmektedir.

## SOYA FASULYESİ

(Bin Ton)	2024/25		2025/26		Değişim (%)	
	Üretim	İhracat	Üretim	İhracat	Üretim	İhracat
Brezilya	171.500	103.143	178.000	114.000	%3,79	%10,53
ABD	119.047	51.227	115.989	42.864	-%2,57	-%16,33
Arjantin	51.108	7.874	48.500	8.250	-%5,10	%4,78
Çin Halk Cumhuriyeti	20.650	72	20.900	100	%1,21	%38,89
Paraguay	10.200	6.500	11.000	7.700	%7,84	%18,46
Hindistan	12.582	12	10.500	20	-%16,55	%66,67
Rusya Federasyonu	7.050	1.025	9.000	2.000	%27,66	%95,12
Kanada	7.568	5.448	6.793	5.100	-%10,24	-%6,39
Ukrayna	7.200	4.173	6.000	2.700	-%16,67	-%35,30
<b>Toplam</b>	427.154	184.698	425.679	187.568	-%0,35	%1,55

◇ Dünya soya fasulyesi üretiminin geçen yıla göre -0.35% azalarak, 425.68 Milyon Ton olması beklenmektedir. İhracatın ise 1.55% artarak 187.57 Milyon Ton seviyesinde olacağı öngörülmektedir.

◇ Üretim Ukrayna, Hindistan, Kanada, Arjantin, ABD ülkelerinde azalması beklenirken; Rusya Federasyonu, Paraguay, Bolivya, Brezilya, Çin Halk Cumhuriyeti ülkelerinde artması beklenmektedir.

◇ İhracatta ise Ukrayna, ABD, Kanada ülkelerinde azalması beklenirken; Rusya Federasyonu, Hindistan, Bolivya, Çin Halk Cumhuriyeti, Paraguay, Brezilya, Arjantin ülkelerinde artması beklenmektedir.

## YER FISTIĞI İÇİ

(Bin Ton)	2024/25		2025/26		Değişim (%)	
	Üretim	İhracat	Üretim	İhracat	Üretim	İhracat
Çin Halk Cumhuriyeti	19.000	675	19.000	500	%0,00	-%25,93
Hindistan	7.100	1.200	7.500	1.200	%5,63	%0,00
Nijerya	5.085	1	5.241	1	%3,07	%0,00
ABD	2.943	539	3.257	635	%10,67	%17,81
Myanmar	1.750	140	1.760	140	%0,57	%0,00
Arjantin	1.810	1.325	1.500	1.150	-%17,13	-%13,21
Brezilya	1.160	430	1.150	520	-%0,86	%20,93
Senegal	796	180	1.150	200	%44,47	%11,11
Gine	1.000	0	1.000	0	%0,00	
Sudan	1.684	250	1.000	150	-%40,62	-%40,00
<b>Toplam</b>	52.293	5.272	52.468	5.017	%0,33	-%4,84

◇ Dünya yer fıstığı içi üretiminin geçen yıla göre 0.33% artarak, 52.47 Milyon Ton olması beklenmektedir. İhracatın ise -4.84% azalarak 5.02 Milyon Ton seviyesinde olacağı öngörülmektedir.

◇ Üretim Sudan, Arjantin, Brezilya ülkelerinde azalması beklenirken; Senegal, ABD, Hindistan, Nijerya, Myanmar ülkelerinde artması beklenmektedir.

◇ İhracatta ise Sudan, Çin Halk Cumhuriyeti, Arjantin ülkelerinde azalması beklenirken; Brezilya, ABD, Senegal ülkelerinde artması beklenmektedir.

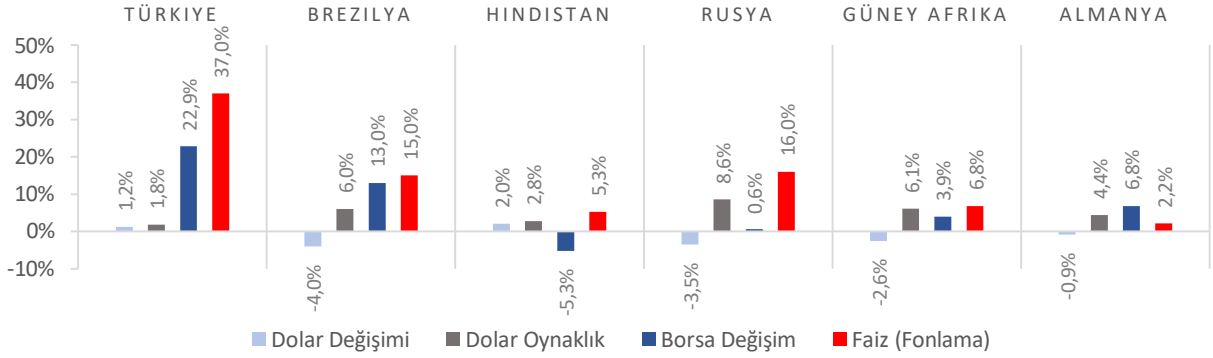
# TOBB Haftalık Ekonomi Bülteni

TOBB



70 YIL

**Dünya Piyasaları Son 4 Hafta**



**İhracat (Milyar \$)**

Ocak-Aralık 2025

**273,4**

Ocak-Aralık 2024: 261,8

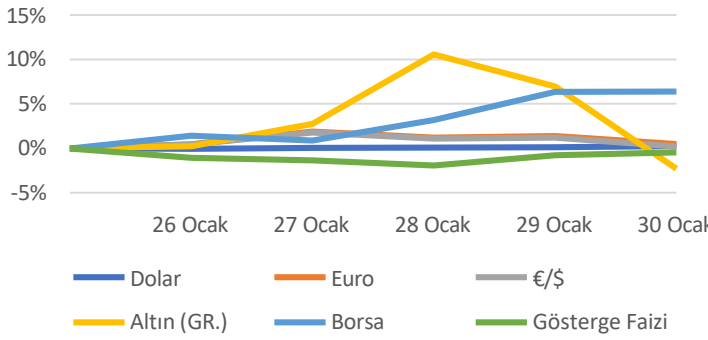
**İşsizlik Oranı**

Aralık 2025

**%7,7**

Aralık 2024: %8,6

**Türkiye Piyasaları-Haftalık Değişim**



**İthalat (Milyar \$)**

Ocak-Aralık 2025

**365,4**

Ocak-Aralık 2024: 344,0

**Genç İşsizlik Oranı**

Aralık 2025

**%14,1**

Aralık 2024: %16,0

**Perakende Ticaret Sektörü Güven Endeksi**

Ocak 2026

**112,6**

Ocak 2025: 114,5

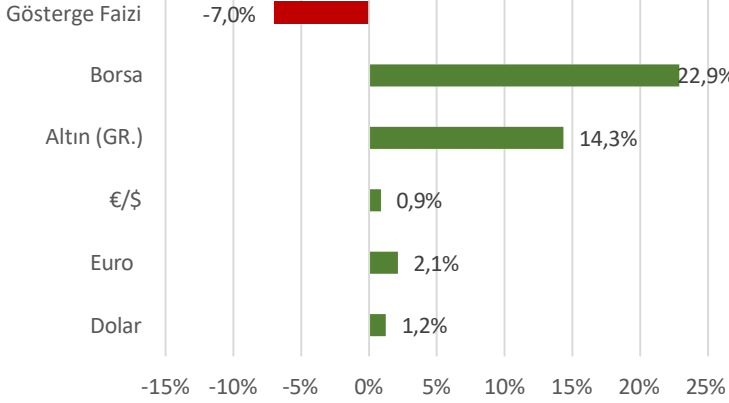
**Ekonomik Güven Endeksi**

Ocak 2026

**99,4**

Ocak 2025: 99,7

**Türkiye Piyasaları-Son 4 Haftalık Değişim**



**Hizmet Sektörü Güven Endeksi**

Ocak 2026

**113,8**

Ocak 2025: 116,5

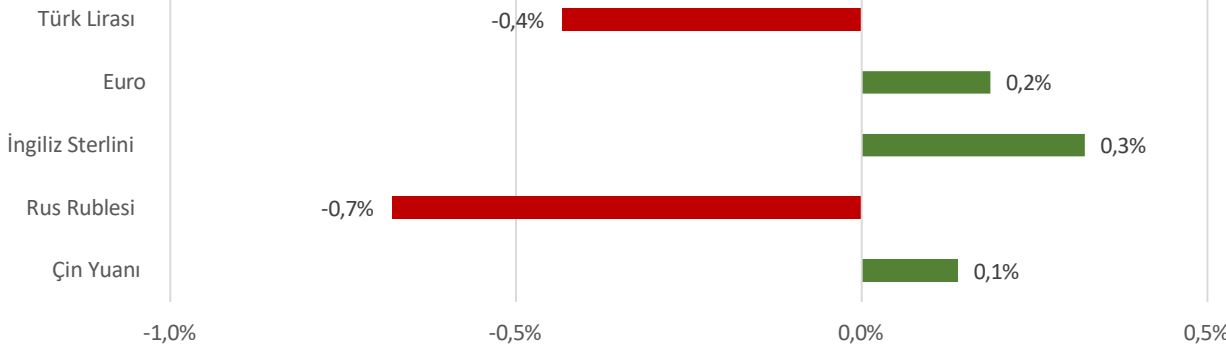
**İnşaat Sektörü Güven Endeksi**

Ocak 2026

**85,7**

Ocak 2025: 91,7

**Para Birimlerinin ABD Doları'na Karşı Haftalık Değişimi**



## Ekonomide bu hafta ne oldu?

Yurt içinde dış ticaret açığı, yurt dışında ise Fed'in politika faizi kararı öne çıktı.

### Yurt İçi Gelişmeler

- Aralık ayında 15 ve üzeri yaşta olanlarda işsiz sayısı bir önceki aya göre 286 bin kişi azalarak 2 milyon 736 bin kişi oldu. Mevsim etkisinden arındırılmış işsizlik oranı 15 ve üzeri yaşta olanlarda 0,8 puan azalışla %7,7, genç nüfusta (15-24 yaş grubu) ise 1,1 puan azalışla %14,1 oldu.
- Aralık ayında ihracat bir önceki yılın aynı ayına göre %12,7 artarak 26 milyar 373 milyon \$, ithalat %10,7 artarak 35 milyar 674 milyon \$ oldu. Dış ticaret açığı ise %5,6 artışla 9 milyar 301 milyon \$'a yükseldi. Ocak-Aralık döneminde dış ticaret açığı ise %11,9 artışla 92 milyar 9 milyon \$'a yükseldi.
- Ocak ayında Ekonomik Güven Endeksi, bir önceki aya göre aynı düzeyde kalarak 99,4 seviyesinde gerçekleşti.
- Ocak ayında mevsim etkilerinden arındırılmış Hizmet Sektörü Güven Endeksi bir önceki aya kıyasla %1,3 artışla 113,8, Perakende Ticaret Güven Endeksi %2,4 azalışla 112,6 ve İnşaat Sektörü Güven Endeksi %1,5 artışla 85,7 seviyesinde gerçekleşti.
- Aralık ayında Hizmet Üretici Fiyat Endeksi (H-ÜFE) yıllık %35,11, aylık %0,78 arttı. Bir önceki yılın aynı ayına göre, ulaştırma ve depolama hizmetlerinde %32,32, konaklama ve yiyecek hizmetlerinde %35,46, bilgi ve iletişim hizmetlerinde %34,32, gayrimenkul hizmetlerinde %41,21, mesleki, bilimsel ve teknik hizmetlerde %40,33 ve idari ve destek hizmetlerde %37,92 artış gerçekleşti.

### Yurt Dışı Gelişmeler

- Euro Bölgesi'nde tüketici güveni, Ocak ayı nihai verisi beklentiler paralelinde -12,4 düzeyinde kaydedildi.
- Euro Bölgesi'nde işsizlik oranı Aralık ayında %6,2 oldu. Piyasa beklentileri %6,3 olması yönündeydi.
- Fed, politika faizini %3,50-%3,75 aralığında sabit tuttu.
- ABD'de Conference Board (CB) tüketici güveni, Ocak ayında aylık bazda 9,7 puan azalarak 84,5 seviyesinde gerçekleşti.
- ABD'de dış ticaret açığı Kasım ayında 56,8 milyar \$ ile son dört ayın en yüksek seviyesinde ve piyasa beklentilerinin üzerinde gerçekleşti.
- ABD'de Üretici Fiyat Endeksi (ÜFE) Aralık ayında aylık bazda %0,5, yıllık bazda ise %3 artışla piyasa beklentilerinin üzerinde kaydedildi.
- ABD'de geçtiğimiz hafta işsizlik haklarından yararlanma başvuruları 209 bin seviyesinde gerçekleşti. Piyasa beklentileri 206 bin olması yönündeydi.

02 Şubat 2025 Pazartesi	03 Şubat 2025 Salı	04 Şubat 2025 Çarşamba	04 Şubat 2026 Perşembe	05 Şubat 2026 Cuma	06 Şubat 2026 Cumartesi	07 Şubat 2026 Pazar
	Tüketici Fiyat Endeksi (TÜFE) ve Yurt İçi Üretici Fiyat Endeksi Açıklanacak				Hazine Nakit Gerçekleşmeleri Açıklanacak	

**TEPAV**

**Ekonomiye Dair  
Öne Çıkan  
Düzenlemeler**

**tepav**

türkiye ekonomi politikaları araştırma vakfı

## Ekonomiye Dair Öne Çıkan Düzenlemeler <sup>1</sup>

29 Ocak– 4 Şubat 2026

### Karşılıksız çeklerde bankaların ödeme yükümlülüğü artırıldı

Karşılığı bulunmayan çeklerde bankaların ödemekle yükümlü olduğu tutar 16 bin 350 liraya çıkarıldı.

Türkiye Cumhuriyet Merkez Bankası tarafından hazırlanan "Çek Defterlerinin Baskı Şekline ve Bankaların Hamile Ödemekle Yükümlü Olduğu Miktarın Belirlenmesine İlişkin Tebliğde Değişiklik Yapılmasına Dair Tebliğ" Resmî Gazete'de yayımlandı.

Tebliğe göre, süresinde ibraz edilen her çek yaprağı için karşılığının hiç bulunmaması halinde bankaların ödeyeceği tutar, 31 Ocak'tan geçerli olmak üzere 12 bin 650 liradan 16 bin 350 liraya çıkarıldı.<sup>2</sup>

### Karayolu taşımacılığında mesleki yeterlilik yönetmeliği değişti

Ulaştırma ve Altyapı Bakanlığı tarafından Karayolu Taşımacılık Faaliyetleri Mesleki Yeterlilik Eğitimi Yönetmeliği'nde yapılan değişikliklerle, SRC Kurye belgesinin kapsamı netleştirildi; mesleki yeterlilik belgelerinde muafiyet, iptal ve adli sicil şartlarına ilişkin hükümler yeniden düzenlendi.

Karayolu taşımacılığı alanında mesleki yeterlilik esaslarını belirleyen yönetmelikte yapılan değişikliklerle, yönetmelikte yer almasına rağmen ayrıca tanımlanmayan kavramlar için Karayolu Taşıma Kanunu ve Karayolu Taşıma Yönetmeliği'ndeki tanımların esas alınacağı hükme bağlandı. Düzenleme ile uygulamada yaşanan tereddütlerin giderilmesi amaçlandı.

### SRC Kurye belgesinin kapsamı netleşti

Yönetmelik değişikliği kapsamında SRC Kurye mesleki yeterlilik belgesinin kullanım alanı açık şekilde tanımlandı. Buna göre SRC Kurye belgesi, yalnızca motosiklet veya motorlu bisiklet (moped) cinsi taşıtlarla gerçekleştirilen kurye gönderisi taşımacılığında geçerli olacak.

<sup>1</sup> Bu bülten TEPAV tarafından hazırlanmakta ve iş dünyasının yakından takip ettiği vergi, istihdam, devlet destekleri, ticaret ya da finansal alanlardaki öne çıkan yasal düzenlemeleri esas almaktadır.

<sup>2</sup> Türkiye Cumhuriyet Merkez Bankasından: Çek Defterlerinin Baskı Şekline ve Bankaların Hamile Ödemekle Yükümlü Olduğu Miktarın Belirlenmesine İlişkin Tebliğ (Sayı: 2010/2)'De Değişiklik Yapılmasına Dair Tebliğ (Sayı: 2026/4), Resmî Gazete, Sayı: 33152, 29 Ocak 2026, <https://www.resmigazete.gov.tr/eskiler/2026/01/20260129-5.htm>

## Mesleki yeterlilikte muafiyet alanı genişletildi

Mesleki yeterlilik eğitimi ve sınavından muaf tutulacak kişi grupları yeniden belirlendi. Uluslararası ticaret veya lojistik alanında lisans, yüksek lisans ya da doktora mezunları ÜDY belgesi alabilecek. Dış ticaret, lojistik veya ulaştırma ve trafik hizmetleri alanında ön lisans mezunlarına ise talep etmeleri halinde ODY belgesi verilecek. ODY belgesiyle en az beş yıl mesleki faaliyette bulunduğunu belgeleyenler, belirli kamu görevlerinde bulunanlar ile sürücü eğitimi veren yükseköğretim kurumlarından mezun olanlar da eğitim ve sınav şartı aranmaksızın mesleki yeterlilik belgesi almaya hak kazanacak.

## Bazı maddeler yürürlükten kaldırıldı

Yapılan düzenleme ile yönetmeliğin 9 ve 9/A maddeleri yürürlükten kaldırıldı. Adli sicil şartı başvurulara eklendi.

Mesleki yeterlilik eğitimi yetki belgesi başvurularında, belirli suçlardan arşiv kayıtları hariç olmak üzere adli sicil kaydı bulunmadığını gösteren belgenin ibraz edilmesi zorunlu hale getirildi.

## Belge iptali ve denetim hükümleri yeniden düzenlendi

Belge iptaline ilişkin hükümler kapsamlı biçimde güncellendi. Eğitim kurumlarının yetki belgeleri, gerekli şartların kaybedilmesi veya ihtar sayısının belirlenen sınırı aşması halinde iptal edilecek. Mesleki yeterlilik belgesi sahiplerinin, yönetmelikte sayılan suçlardan adli sicil kaydının tespit edilmesi durumunda belgeleri geçersiz sayılacak. Takograf kartının usulsüz kullanılması halinde ise hem kart sahibinin hem de kartı kullanan sürücünün SRC belgesi iptal edilecek.

## Yaş şartlarına ilişkin yeni düzenleme

Düzenleme kapsamında 66 yaşından gün alan sürücülerin SRC türü mesleki yeterlilik belgeleri geçici olarak geçersiz hale getirilecek. Gerekli sağlık ve psiko-teknik raporların sunulması halinde belgeler süreli olarak yeniden geçerli sayılacak. Ayrıca 66 yaşından gün almış kişilere ilk kez SRC belgesi düzenlenmeyecek.

## Geçiş hükümleri güncellendi

25 Şubat 2006 tarihinden önce sektörde faaliyet gösteren, belirli sürelerde yöneticilik yapan veya yeterli sürücü belgesi süresini tamamlayan kişilere, eğitim ve sınav şartı aranmaksızın mesleki yeterlilik belgesi verilmesine ilişkin geçici madde yeniden düzenlendi.

Yönetmelik, yayımlandığı tarihte yürürlüğe girerken düzenlemelerin uygulanmasından Ulaştırma ve Altyapı Bakanlığı sorumlu olacak.<sup>3</sup>

<sup>3</sup> Ulaştırma ve Altyapı Bakanlığında: Karayolu Taşımacılık Faaliyetleri Mesleki Yeterlilik Eğitimi Yönetmeliğinde Değişiklik Yapılmasına Dair Yönetmelik, Resmî Gazete, Sayı: 33152, 29 Ocak 2026, <https://www.resmigazete.gov.tr/eskiler/2026/01/20260129-3.htm>

## Restoranlarda servis ve kuver ücreti alınması yasaklandı

Resmî Gazete'de yayımlanan yönetmelikle birlikte lokanta, kafe, restoran ve pastane gibi yiyecek içecek hizmeti sunan işletmelerde, servis ücreti, kuver ücreti, masa ücreti veya benzeri adlar altında tüketiciden ayrıca bir ücret talep edilemeyecek.

Ticaret Bakanlığı tarafından hazırlanan "Fiyat Etiketleri Yönetmeliğinde Değişiklik Yapılmasına Dair Yönetmelik" Resmî Gazete'de yayımlandı.

Bu yönetmelikle birlikte, tarife ve fiyat listelerinde yer alan fiyatların, tüketiciden talep edilecek nihai fiyat olması zorunlu hale getirildi. Buna göre, fiyat listesinde gösterilen bedelin dışında, farklı bir isim altında ek ücret alınamayacak. Alınması öngörülen tüm ücretlerin ise tarife ve fiyat listelerinde açıkça belirtilmesi gerekecek.

Öte yandan yiyecek ve içecek hizmeti sunan işletmelere yönelik önemli bir sınırlama getirildi. Böylece lokanta, kafe, restoran ve pastane gibi işletmelerde, servis ücreti, kuver ücreti, masa ücreti veya benzeri adlar altında tüketiciden ayrıca bir ücret talep edilemeyecek.

Yönetmelik yayımlandığı tarihten itibaren yürürlüğe girecek ve hükümlerini Ticaret Bakanı yürütecek.<sup>4</sup>

## Kredi kartı işlemlerinde uygulanacak faiz oranlarında yeni düzenleme

**Kredi kartı borçlarının yapılandırılmasında uygulanacak faizlere sınırlama getirildi. Resmî Gazete'de yayımlanan TCMB tebliğiyle, yapılandırılan kredi kartı borçlarında aylık akdi faiz oranı referans oranı aşamayacak, gecikme halinde uygulanacak azami oranlar ise mevcut üst sınırlar çerçevesinde belirlenecek.**

Türkiye Cumhuriyeti Merkez Bankası (TCMB) tarafından hazırlanan "Kredi Kartı İşlemlerinde Uygulanacak Azami Faiz Oranları Hakkında Tebliğde Değişiklik Yapılmasına dair Tebliğ" Resmî Gazete'de yayımlandı.

Tebliğe göre, kredi kartı borçlarının yapılandırılması durumunda bankaların uygulayacağı aylık akdi faiz oranı, Bankalarca Ticari Müşterilerden Alınabilecek Ücretlere İlişkin Usul ve Esaslar Hakkında Tebliğ ile belirlenen usul ve esaslar çerçevesinde hesaplanarak ilan edilen aylık referans oranı aşamayacak. Ayrıca, yapılandırılan kredi kartı borcunun ödenmemesi halinde uygulanacak azami gecikme faiz oranı, mevcut tebliğdeki en yüksek gecikme faiz oranı olarak belirlendi.

Öte yandan katılım bankaları bünyesinde yapılacak yapılandırmalarda ise faiz oranı yerine kâr payı oranı, gecikme durumunda gecikme faiz oranı yerine gecikme cezası oranı ibareleri esas alınarak aynı sınırlamalar uygulanacak.

Bu tebliğ yayımlandığı tarihte yürürlüğe girecek ve hükümlerini TCMB Başkanı yürütecek.<sup>5</sup>

<sup>4</sup> Ticaret Bakanlığından: Fiyat Etiketleri Yönetmeliğinde Değişiklik Yapılmasına Dair Yönetmelik, Resmî Gazete, Sayı: 33153, 30 Ocak 2026, <https://www.resmigazete.gov.tr/eskiler/2026/01/20260130-2.htm>

<sup>5</sup> Cumhuriyet Merkez Bankasından: Kredi Kartı İşlemlerinde Uygulanacak Azami Faiz Oranları Hakkında Tebliğ (Sayı: 2020/16)'de Değişiklik, Resmî Gazete, Sayı: 33154, 31 Ocak 2026, <https://www.resmigazete.gov.tr/eskiler/2026/01/20260131-17.htm>

## Öncelikli ürünler listesi güncellendi

Resmî Gazete'de yayımlanan karara göre, orta-yüksek ve yüksek teknoloji düzeyine sahip sektörler olan "kimya", "eczacılık", "tıbbi ve dişçilikle ilgili araç gereçler imalatı", "bilgisayar, elektronik ve optik", "elektrikli teçhizat", "makine", "ulaşım araçları" ile "diğer sektörlerle ilişkin ürün listesi" ve "yenilikçi teknoloji alanları listesi" güncellendi.

Sanayi ve Teknoloji Bakanlığı tarafından hazırlanan "Öncelikli Ürün Listesi Tebliği'nde Değişiklik Yapılmasına Dair Tebliğ" Resmî Gazete'de yayımlanarak yürürlüğe girdi.

Buna göre orta-yüksek ve yüksek teknoloji düzeyine sahip sektörler olan "kimya", "eczacılık", "tıbbi ve dişçilikle ilgili araç gereçler imalatı", "bilgisayar, elektronik ve optik", "elektrikli teçhizat", "makine", "ulaşım araçları" ile "diğer sektörlerle ilişkin ürün listesi" ve "yenilikçi teknoloji alanları listesi" güncellendi.

Bu kapsamda, söz konusu sektörlerde bazı ürünlerin kapsama grubu genişletilirken bazı yeni ürünler de öncelikli ürün listelerine eklendi.

Öte yandan, üretken yapay zeka teknolojileri, yapay zeka ile optimize enerji sistemleri, yapay zeka haberleşme teknolojileri, dijital ikiz teknolojileri, metin ve konuşmadan anlama, üretim ve etkileşimi sağlayan yapay zeka tekniği olarak da bilinen doğal dil işleme gibi başlıklar da yenilikçi teknoloji alanları listesinde yer aldı.

Yapılan düzenlemelerle katma değerli yerli üretimin artırılması hedefleniyor.<sup>6</sup>

## Kenevir üretimi izni verilen 21 il Resmî Gazete'de

Türkiye'nin tarım politikalarında stratejik bir dönüm noktası olarak değerlendirilen kenevir üretimi için beklenen düzenleme yürürlüğe girdi. Resmî Gazete'de yayımlanan yeni yönetmelikle üretimin yapılabileceği şehirler de netleşti.

Resmî Gazete'de yayımlanan yeni yönetmelikle birlikte Türkiye'de kenevir üretimine dair usul ve esaslar yeniden belirlendi. Tarım ve Orman Bakanlığı tarafından hazırlanan Kenevir Yetiştiriciliği ve Kontrolüne Dair Yönetmelik çerçevesinde, kenevirin endüstriyel kullanımından tıbbi amaçlı üretimine kadar geniş bir yelpazede düzenleme yapılarak üretim yapılacak iller netleşti. Yeni düzenleme, lif, tohum ve sap üretiminin yanı sıra uyuşturucu etkisi bulunmayan kişisel bakım ürünleri ve tıbbi destek materyallerinin üretim sürecini de kapsıyor.

## Kenevir üretimine izin verilen 21 il belirlendi

Yönetmelik kapsamında lif, tohum ve sap üretimi amaçlı kenevir yetiştiriciliğine izin verilen iller tek tek açıklandı. Buna göre Amasya, Antalya, Bartın, Burdur, Çorum, İzmir, Karabük, Kastamonu, Kayseri, Konya, Kütahya, Malatya, Ordu, Rize, Samsun, Sinop, Sivas, Tokat, Uşak, Yozgat ve Zonguldak illeri ile bu illere bağlı tüm ilçelerde kenevir ekimi yapılabilecek. Bu illerde gerçekleştirilecek üretim faaliyetleri, ekim aşamasından hasat sürecine kadar sıkı denetim altında tutulacak.

<sup>6</sup> Sanayi ve Teknoloji Bakanlığında: Öncelikli Ürün Listesi Tebliğinde Değişiklik Yapılmasına Dair Tebliğ, Resmi Gazete, Sayı: 33154, 31 Ocak 2026, <https://www.resmigazete.gov.tr/eskiler/2026/01/20260131-12.htm>

## Tıbbi ve sağlık ürünleri için özel koşullar

Tıbbi ve sağlık ürünleri elde etmeye yönelik kenevir yetiştiriciliği için ise çok daha yüksek güvenlik önlemleri ve özel şartlar getirildi. Bu kapsamdaki üretimler, Toprak Mahsulleri Ofisi bünyesindeki Afyon Alkaloidleri Fabrikası sahasında, organize tarım bölgelerinde veya Sağlık Bakanlığı'ndan onay almış tesislerde yapılabilecek. Söz konusu tesislerin kapalı devre, iklimlendirme özelliğine sahip ve yüksek güvenliğini sağlama şartı aranacak. Kişisel bakım ve destek ürünleri için yapılacak yetiştiricilik ise hem lif ve sap üretimine izin verilen 21 ilde hem de tıbbi ürünlerin üretildiği özel alanlarda gerçekleştirilebilecek.

## Başvuru süreci ve denetim mekanizması

Kenevir yetiştirmek isteyen üreticiler için başvuru takvimi de netleşti. Lif, tohum ve sap üretimi yapmak isteyenlerin her yıl 1 Ocak ile 1 Nisan tarihleri arasında yetiştiricilik yapacakları bölgenin mülki idare amirliğine başvurmaları gerekecek. Tıbbi amaçlı veya kişisel bakım ürünlerine yönelik üretim yapmak isteyenler ise başvurularını aynı tarihler içerisinde doğrudan Toprak Mahsulleri Ofisi'ne iletecek. Yönetmelik, kenevirin çiçek ve yaprak gibi kısımlarının amaç dışı kullanımını engellemek adına üretim sürecinin her aşamasında mülki amirlikler ve bakanlık birimlerine geniş denetim yetkileri tanıyor.<sup>7</sup>

## Kanatlı üretimi yapan işletmelerin şartları belirlendi

**Tarım ve Orman Bakanlığı tarafından yayımlanan yeni tebliğle, ticari etlik ve yumurtacı kanatlı işletmelerinin taşınması gereken teknik, sağlık ve biyogüvenlik şartları belirlendi. Resmî Gazete'de yayımlanarak yürürlüğe giren düzenleme, işletmelerin kurulumu, denetimi ve faaliyetlerine ilişkin kapsamlı kurallar getiriyor.**

Tarım ve Orman Bakanlığı tarafından hazırlanan "Ticari Etlik ve Yumurtacı Kanatlı İşletmelerinin Biyogüvenlik Kurallarına Dair Tebliğ" Resmî Gazete'de yayımlanarak yürürlüğe girdi.

Tebliğle, organik yumurta ve et üretimi yapan kanatlı işletmeleri dahil, gerçek ve tüzel kişilerle kamu kurum ve kuruluşları tarafından tavuk, hindi, ördek, kaz, devekuşu ve bıldırcın yetiştiriciliği yapılan ticari etlik ve ticari yumurtacı kanatlı işletmelerinin sahip olması gereken teknik ve sağlık şartlarıyla biyogüvenlik kuralları belirlendi.

Buna göre 350 ve üzeri yumurtacı tavuk, 500 ve üzeri etlik tavuk, 200 ve üzeri hindi, ördek, kaz ve bıldırcınla 20 ve üzeri devekuşu yetiştiriciliğinin yapıldığı kanatlı işletmeler tebliğ kapsamında olacak.

Yeni açılacak işletmelere Bakanlık veri sistemi üzerinden işletme numarası verilmeden önce bu tebliğ kapsamında denetim yapılacak, uygun bulunan işletmelerin faaliyete geçmesine izin verilecek.

İşletmenin sınırları her türlü hayvan girişini engelleyecek şekilde, en az 150 santimetre yüksekliğinde sağlam tel örgü ya da çitle çevrilecek. Tel örgü veya çit, yer seviyesinden en az 50 santimetre duvarla desteklenerek kemirgen ve diğer hayvan girişlerini önleyecek şekilde tasarlanacak.

<sup>7</sup> Tarım ve Orman Bakanlığından: Kenevir Yetiştiriciliği ve Kontrolüne Dair Yönetmelik, Resmî Gazete, Sayı: 33154, 31 Ocak 2026, <https://www.resmigazete.gov.tr/eskiler/2026/01/20260131-8.htm>

Açık sistem ticari işletmelerde kanatlı hayvanların gezinti alanının etrafı tel veya çitle, üzeri ise yabancı hayatla teması kesecek şekilde tel veya ağ gibi başka bir yapı malzemesiyle kapatılacak.

## **Çift kademeli giriş şartı**

Ölen hayvanların imhası için işletme kapasitesine uygun büyüklükte bir ölü imha çukuru ya da yakma fırını bulunacak.

İşletmelerde yumurta, yem, altlık olarak kullanılacak malzeme, gübreler veya diğer materyallerin taşınması ve depolanmasında tahta palet veya dezenfeksiyona uygun olmayan malzeme kullanılmayacak.

Yem ünitesinin kapısı doğrudan yem üretim bölümüne açılmayacak, çift kademeli girişler mevcut olacak. Yabancı kuş ve kemirgenlerin içeriye girmemeleri için gerekli önlemler alınacak.

İşletme alanında yetiştirilen türün haricinde kanatlı hayvan, av hayvanı, arı kovanları, büyükbaş ve küçükbaş hayvanlar, tek tırnaklı hayvanlarla kedi ve köpek gibi diğer hayvanlar bulunamayacak. Güvenlik açısından köpek bulunacaksa her giriş kapısı için 2 adetle sınırlı ve sürekli bağlı olmak koşuluyla bulundurulmasına izin verilecek.

## **Biyogüvenlik planı hazırlanacak**

Farklı türdeki hayvanlar aynı işletmede bulundurulmayacak. Aynı kümeste bulunan hayvanların yaş aralığı en fazla 7 gün olacak ve bir kümese en fazla birbirini takip eden 7 gün boyunca hayvan girişine izin verilecek.

Aynı işletme içinde hem ticari etlik hem de ticari yumurtacı kanatlı sürüler bulundurulmayacak.

Ticari etlik ve yumurtacı kanatlı işletmeleri, biyogüvenlik tedbirlerinin sistematik ve sürdürülebilir şekilde uygulanabilmesi için kendi işletmelerine özel bir biyogüvenlik planı hazırlanacak.

Biyogüvenlik planı, ilk kez hazırlandığında il/ilçe müdürlüğü veteriner hekimi tarafından uygunluk açısından kontrol edilecek ve onaylanacak.

Tebliğin yayımı tarihi itibarıyla Bakanlık veri sistemine kayıtlı olan işletmeler, en az 150 santimetre yüksekliğinde sağlam tel örgü ya da çitle çevrilme ve yer seviyesinden en az 50 santimetre duvarla desteklenme, tahta palet kullanılmaması ve çift kademeli giriş yükümlülüklerine 12 ay içinde uyum sağlamak zorunda olacak.<sup>8</sup>

<sup>8</sup> Tarım ve Orman Bakanlığından: Ticari Etlik ve Yumurtacı Kanatlı İşletmelerinin Biyogüvenlik Kurallarına Dair Tebliğ (Tebliğ No: 2025/33), Resmî Gazete, Sayı: 33154, 31 Ocak 2026, <https://www.resmigazete.gov.tr/eskiler/2026/01/20260131-14.htm>

## Ticari kredilerde ücret düzenlemesi deęiřti

Türkiye Cumhuriyet Merkez Bankası tarafından yapılan düzenleme ile bankaların ticari müşterilerden alabileceęi kredi kullandırım ücretlerine ilişkin sınırlamaların kapsamı netleřtirildi. Buna göre mevcut sınırlamalar yalnızca Türk lirası nakdi krediler için uygulanacak.

Bankalarca Ticari Müşterilerden Alınabilecek Ücretlere İlişkin Usul ve Esaslar Hakkında Tebliğ'de yapılan deęişiklikle, kredi kullandırım ücretlerine ilişkin uygulamanın hangi kredileri kapsadığı açıkça düzenlendi. Tebliğe eklenen hükümlerle, mevcut sınırlamaların yalnızca Türk lirası cinsinden nakdi krediler için geçerli olduğu belirtildi.

## TL dışındaki nakdi kredilerde serbestlik

Yeni düzenleme kapsamında, Türk lirası dışındaki nakdi kredilerden alınabilecek kredi kullandırım ücretleri bankalar tarafından serbestçe belirlenebilecek. Böylece döviz cinsinden veya TL dışındaki nakdi krediler, ücret sınırlaması uygulamasının dışında bırakılmış oldu.

Tebliğ, 1 Şubat 2026 tarihinde yürürlüğe girecek. Düzenlemenin uygulanmasından Türkiye Cumhuriyet Merkez Bankası Başkanı sorumlu olacak.<sup>9</sup>

## Zorunlu karşılıklarda kredili mevduat hesabına yönelik yeni düzenleme

**Türkiye Cumhuriyet Merkez Bankası, kredili mevduat hesabı (KMH) limitlerindeki büyümeyi sınırlamaya yönelik geçici bir uygulamayı devreye aldı. Buna göre belirlenen dönemde yüzde 2'yi aşan KMH limit artışları için ilave Türk lirası zorunlu karşılık tesis edilecek.**

Zorunlu Karşılıklar Hakkında Tebliğ'de yapılan deęişiklikle, bankalarca tüketicilere tahsis edilen kredili mevduat hesabı limitlerinin büyümesine dayalı geçici bir uygulama getirildi. Merkez Bankası tarafından belirlenecek usul ve esaslar çerçevesinde, KMH limitlerindeki büyümenin 27 Mart 2026 hesaplama tarihinden 31 Aralık 2026 tarihine kadar bir önceki hesaplama dönemine göre yüzde 2'nin üzerinde gerçekleşmesi halinde, bu oranı aşan tutar kadar Türk lirası cinsinden zorunlu karşılık bloke olarak tesis edilecek.

## Aşan tutarın bir kısmı için istisna

Düzenleme kapsamında, Merkez Bankası tarafından belirlenecek usul ve esaslara göre, aşan limit tutarının belirli bir kısmı için zorunlu karşılık tesis edilmeyecek. Ancak bu tutar, bir sonraki döneme ilişkin büyüme oranı hesaplamasında dikkate alınacak.

<sup>9</sup> Türkiye Cumhuriyet Merkez Bankasından: Bankalarca Ticari Müşterilerden Alınabilecek Ücretlere İlişkin Usul ve Esaslar Hakkında Tebliğ (Sayı: 2020/4)'De Deęişiklik Yapılmasına Dair Tebliğ (Sayı: 2026/5), Resmî Gazete, Sayı: 33154, 31 Ocak 2026, <https://www.resmigazete.gov.tr/eskiler/2026/01/20260131-16.htm>

## Hesaplama ve tesis süreci belirlendi

KMH limitlerine ilişkin büyüme oranları, Merkez Bankası tarafından belirlenen hesaplama yöntemine göre sekiz haftada bir, cuma günleri itibarıyla hesaplanacak. Zorunlu karşılık tesis işlemi ise hesaplama tarihini izleyen iki hafta sonraki cuma günü başlayacak ve tesis başlangıcını takip eden 52'nci haftanın perşembe günü sona erecek.

## Bazı bankalar kapsam dışında tutulabilecek

Merkez Bankası'nın belirleyeceği usul ve esaslar çerçevesinde, limit büyüklükleri veya buna bağlı göstergeler açısından belirlenen seviyenin altında kalan bankalar için bu geçici uygulama hükümleri uygulanmayacak. Ayrıca tesis edilmesi gereken zorunlu karşılık tutarına, yine Merkez Bankası tarafından belirlenecek esaslar doğrultusunda indirim uygulanabilecek.

Tebliğ, yayımı tarihinde yürürlüğe girerken, düzenlemenin uygulanmasından Türkiye Cumhuriyet Merkez Bankası Başkanı sorumlu olacak.<sup>10</sup>

## Ödeme ve elektronik para kuruluşları için asgari özkaynak tutarları artırıldı

**Türkiye Cumhuriyet Merkez Bankası, ödeme ve elektronik para kuruluşlarına yönelik asgari özkaynak yükümlülüklerini güncelledi. Buna göre ödeme hizmeti sunan kuruluşlar ile elektronik para kuruluşları için uygulanacak asgari özkaynak tutarları önemli ölçüde yükseltildi.**

Türkiye Cumhuriyet Merkez Bankası tarafından yayımlanan Tebliğ ile, Ödeme Hizmetleri ve Elektronik Para İhracı ile Ödeme Hizmeti Sağlayıcıları Hakkında Yönetmelik kapsamında faaliyet gösteren kuruluşlara uygulanacak asgari özkaynak tutarları güncellendi. Düzenleme, Yönetmeliğin 33'üncü maddesinin birinci fıkrası uyarınca yapıldı.

## Ödeme kuruluşları için yeni tutarlar

Buna göre, Yönetmeliğin 4'üncü maddesinin birinci fıkrasının (e) bendinde belirtilen ödeme hizmetini gerçekleştiren ödeme kuruluşları için asgari özkaynak yükümlülüğü 20 milyon TL olarak belirlendi. Aynı maddenin (g) bendinde yer alan ödeme hizmetleri hariç olmak üzere diğer ödeme hizmetlerini sunan ödeme kuruluşları için ise asgari özkaynak tutarı 40 milyon TL olarak uygulanacak.

## Elektronik para kuruluşları için 75 milyon TL şartı

Düzenleme kapsamında elektronik para kuruluşları için asgari özkaynak yükümlülüğü 75 milyon TL olarak tespit edildi. Böylece sektör genelinde sermaye yapısının güçlendirilmesi ve finansal dayanıklılığın artırılması hedeflendi.

<sup>10</sup> Türkiye Cumhuriyet Merkez Bankasından: Zorunlu Karşılıklar Hakkında Tebliğ (Sayı: 2013/15)'De Değişiklik Yapılmasına Dair Tebliğ (Sayı: 2026/7), Resmî Gazete, Sayı: 33154, 31 Ocak 2026, <https://www.resmigazete.gov.tr/eskiler/2026/01/20260131-18.htm>

Tebliğ, 30 Haziran 2026 tarihinde yürürlüğe girecek.<sup>11</sup>

## Merkez Bankası 4 şirketin iznini iptal etti

**Türkiye Cumhuriyet Merkez Bankası, Resmî Gazete’de yayımlanan kararlarla mevzuat yükümlülüklerini yerine getirmeyen 4 elektronik para ve ödeme kuruluşunun faaliyet izinlerini iptal etti.**

Kararlara göre Vizyon Elektronik Para ve Ödeme Hizmetleri AŞ, BSM Ödeme Hizmetleri ve Elektronik Para AŞ, Vepara Elektronik Para ve Ödeme Hizmetleri AŞ ile Tasfiye Halinde Mypayz Ödeme Kuruluşu AŞ'nin ödeme ve/veya elektronik para kuruluşu olarak faaliyette bulunma izinleri sona erdirildi.

Resmî Gazete’de yer alan kararlarda bu şirketlere daha önce 6493 sayılı Ödeme ve Menkul Kıymet Mutabakat Sistemleri, Ödeme Hizmetleri ve Elektronik Para Kuruluşları Hakkında Kanun kapsamında verilen faaliyet izinlerinin, Kanun’un 16’ncı ve 19’uncu maddeleri uyarınca iptal edildiği bildirildi.

İzin iptallerinin, ilgili şirketlerin mevzuatta öngörülen yükümlülükleri yerine getirmemesi nedeniyle gerçekleştirildiği belirtildi.<sup>12 13 14 15</sup>

## 'Dijital Dünyada Çocukların Güçlendirilmesine Yönelik Eylem Planı' Resmî Gazete'de

**Dijital Dünyada Çocukların Güçlendirilmesine Yönelik Eylem Planı konulu Cumhurbaşkanlığı Genelgesi, Resmî Gazete'de yayımlandı.**

Cumhurbaşkanı Recep Tayyip Erdoğan'ın imzasıyla yayımlanan genelgede, dijitalleşmenin hızla dönüştürdüğü dünyada geleceğin teminatı çocukların, çağın gereklerine uygun biçimde yetiştirilmeleri, sağlıklı gelişimlerinin desteklenmesi, dijital becerilerinin güçlendirilmesi ve çevrimiçi ortamlarda güvenliklerinin sağlanarak korunmalarının önem arz ettiği belirtildi.

Bu çerçevede, dijital dönüşüm sürecinin çocuklar üzerindeki etkilerini bütüncül bir yaklaşımla ele almak, koruyucu ve destekleyici politika ve uygulamaları güçlendirmek amacıyla Aile ve Sosyal Hizmetler Bakanlığı koordinasyonunda, "Dijital Dünyada Çocukların Güçlendirilmesine Yönelik Eylem Planı (2026-2030)" hazırlandığı anımsatıldı.

<sup>11</sup> Türkiye Cumhuriyet Merkez Bankasından: Tebliğ, Resmî Gazete, Sayı: 33154, 31 Ocak 2026, <https://www.resmigazete.gov.tr/eskiler/2026/01/20260131-19.pdf>

<sup>12</sup> Türkiye Cumhuriyet Merkez Bankasından: Vizyon Elektronik Para ve Ödeme Hizmetleri A.Ş.'nin Faaliyet İzninin İptal Edilmesine İlişkin Karar, Karar Sayısı: 11973/21572, Resmî Gazete, Sayı: 33155, 1 Şubat 2026, <https://www.resmigazete.gov.tr/eskiler/2026/02/20260201-5.pdf>

<sup>13</sup> Türkiye Cumhuriyet Merkez Bankasından: BSM Ödeme Hizmetleri ve Elektronik Para A.Ş.'nin Faaliyet İzninin İptal Edilmesine İlişkin Karar, Karar Sayısı: 11974/21573, Resmî Gazete, Sayı: 33155, 1 Şubat 2026, <https://www.resmigazete.gov.tr/eskiler/2026/02/20260201-6.pdf>

<sup>14</sup> Türkiye Cumhuriyet Merkez Bankasından: Vepara Elektronik Para ve Ödeme Hizmetleri A.Ş.'nin Faaliyet İzninin İptal Edilmesine İlişkin Karar, Karar Sayısı: 11975/21574, Resmî Gazete, Sayı: 33155, 1 Şubat 2026, <https://www.resmigazete.gov.tr/eskiler/2026/02/20260201-7.pdf>

<sup>15</sup> Türkiye Cumhuriyet Merkez bankasından: Tasfiye Halinde Mypayz Ödeme kuruluşu A.Ş.'nin Faaliyet İzninin İptal Edilmesine İlişkin Karar, Karar Sayısı: 11976/21575, Resmî Gazete, Sayı: 33155, 1 Şubat 2026, <https://www.resmigazete.gov.tr/eskiler/2026/02/20260201-8.pdf>

Genelgede, dijital dünyaya ilişkin risklerin azaltılması, fırsatların artırılması ve çocukların bu ortamda güçlendirilmesine yönelik yapılacak çalışmaların etkili bir biçimde planlanması, uygulanması ve izlenmesini sağlamak üzere hazırlanan söz konusu Eylem Planının, Bakanlığın resmi internet adresinde yayımlanacağı belirtildi.

Genelgede, şunlar kaydedildi:

“Dijital dünyada çocukları risklerden korumak ve çocukların iyi oluşunu güçlendirmek' ilkesini esas alan mezkur Eylem Planı'nın uygulanmasında kurumlar arası koordinasyon *Aile ve Sosyal Hizmetler Bakanlığı Çocuk Hizmetleri Genel Müdürlüğü* tarafından sağlanacak olup izleme ve değerlendirme süreçleri, Bakanlık tarafından oluşturulan dijital izleme sistemi üzerinden yürütülecektir. Bu kapsamda, sorumluluk verilen kurum ve kuruluşlar, gerçekleştirdikleri faaliyetlere ilişkin bilgileri Bakanlıkça belirlenen usule uygun şekilde izleme sistemine aktaracaklardır.”

Bakanlık tarafından hazırlanacak yıllık izleme raporunun, Cumhurbaşkanlığına sunulacağı ve Bakanlığın resmi internet adresinde yayımlanacağı bildirilen genelgede, "Bu itibarla tüm kurum ve kuruluşların Dijital Dünyada Çocukların Güçlendirilmesine Yönelik Eylem Planı (2026-2030) kapsamında üzerine düşen görev ve sorumlulukları titizlikle yerine getirmeleri hususunda gereğini rica ederim." ifadelerine yer verildi.<sup>16</sup>

## 2026 yılı yapı yaklaşık birim maliyetleri belirlendi

**Çevre, Şehircilik ve İklim Değişikliği Bakanlığı, mimarlık ve mühendislik hizmet bedellerinin hesabında esas alınacak 2026 yılı yapı yaklaşık birim maliyetlerini açıkladı. Yeni düzenleme ile yapı sınıf ve gruplarına göre metrekare maliyetleri 2 bin 600 TL'den 103 bin 500 TL'ye kadar yeniden belirlendi.**

Resmî Gazete'de yayımlanan tebliğle, Mimarlık ve Mühendislik Hizmetleri Şartnamesi kapsamında mimarlık ve mühendislik hizmet bedellerinin hesabında kullanılacak 2026 yılı yapı yaklaşık birim maliyetleri güncellendi. Birim maliyetler, yapının mimarlık hizmetlerine esas olan sınıfı dikkate alınarak, KDV hariç olmak üzere genel giderler ve yüklenici kârı dâhil edilerek belirlendi.

## Yapı sınıflarına göre metrekare maliyetleri güncellendi

2026 yılı için belirlenen yapı yaklaşık birim maliyetleri, yapı sınıf ve gruplarına göre önemli farklılıklar gösteriyor. Buna göre basit tarım ve hayvancılık yapıları gibi I. sınıf yapılarda metrekare maliyetleri 2 bin 600 TL seviyesinden başlarken konutlar, eğitim yapıları, sağlık tesisleri ve ticari yapıları kapsayan orta ve üst sınıflarda bu tutar kademeli olarak yükseliyor. En yüksek birim maliyet ise rüzgâr enerji santralleri gibi özel nitelikli yapıları kapsayan V. sınıf (E) grubu yapılarda metrekare başına 103 bin 500 TL olarak belirlendi.

<sup>16</sup> Cumhurbaşkanlığından: Dijital Dünyada Çocukların Güçlendirilmesine Yönelik Eylem Planı (2026-2030), Resmi Gazete, Sayı: 33157, 3 Şubat 2026, <https://www.resmigazete.gov.tr/eskiler/2026/02/20260203-3.pdf>

## Yapı sınıfı tespitinde izlenecek yöntem açıklandı

Tebliğde, yapıların mimarlık hizmetlerine esas olan sınıf ve grubunun belirlenmesine ilişkin usul ve esaslara da yer verildi. Buna göre benzer yapılar, ilgili gruplardaki yapılara kıyaslanarak belirlenecek. Sınıfı veya grubu konusunda tereddüt oluşan yapılarda ise proje üzerinden hesaplanan yaklaşık maliyetin, toplam inşaat alanına bölünmesiyle bulunan birim maliyet esas alınacak ve bu tutara en yakın yapı sınıfı dikkate alınacak.

## Arsa ve çevre düzenleme giderleri kapsam dışında

Belirlenen yapı yaklaşık birim maliyetlerinin, ortalama nitelikli yapı malzemeleri dikkate alınarak hesaplandığı vurgulandı. Tebliğde ayrıca arsa bedeli, çevre düzenlemesi, altyapı çalışmaları ve bina dışı tesisat giderlerinin bu maliyetlere dâhil edilmediği açıkça belirtildi.

## 2026 öncesi projeler için geçiş hükmü

Yapı sınıfı veya grubu 2026 yılı öncesinde belirlenmiş mimarlık ve mühendislik hizmetlerinde, önceki yıllara ait sınıflandırma korunacak; ancak bedel hesabında 2026 yılı tebliğinde yer alan karşılık gelen birim maliyetler esas alınacak.

Tebliğ, 1 Ocak 2026 tarihinden geçerli olmak üzere yayımı tarihinde yürürlüğe girdi. Düzenlemenin uygulanmasından Çevre, Şehircilik ve İklim Değişikliği Bakanlığı sorumlu olacak.<sup>17</sup>

## Proje ve kontrollük işlerinde fiyat artış oranları güncellendi

**Çevre, Şehircilik ve İklim Değişikliği Bakanlığı'nca hazırlanan 'Proje ve Kontrollük İşlerinde Uygulanacak Fiyat Artış Oranları Hakkında Tebliğ' Resmî Gazete'de yayımlandı.**

Çevre, Şehircilik ve İklim Değişikliği Bakanlığı tarafından hazırlanan Proje ve Kontrollük İşlerinde Uygulanacak Fiyat Artış Oranları Hakkında Tebliğ, Resmî Gazete'de yayımlanarak yürürlüğe girdi. Tebliğ ile kamuya ait proje ve kontrollük hizmetlerinde uygulanacak fiyat artış oranları 1 Ocak 2026 tarihinden itibaren geçerli olacak şekilde yeniden düzenlendi.

Tebliğe göre, fiyat artış oranları; birinci derecenin son kademesindeki bekâr bir devlet memurunun, Bakanlık Yapı İşleri Genel Müdürlüğü Proje Dairesi Başkanı net maaşı esas alınarak hesaplandı. 2001 yılından 2026 yılına kadar olan sözleşme dönemleri için farklı katsayılar belirlendi.

Buna göre, 2026 yılı 1. dönemi (1 Ocak–30 Haziran) sözleşmeleri için fiyat artış oranı 1,000 olarak tespit edildi. Önceki yıllara ait sözleşmelerde ise oranlar kademeli olarak yükseliyor. Örneğin 2001 yılı sözleşmeleri için oranlar 160 ila 243 arasında değişirken, 2010'lu yıllarda bu katsayılar 40'ın altına, son yıllarda ise 2'nin altına geriledi.

Tebliğde ayrıca 1980–2000 yılları arasındaki dönemlere ait fiyat artış oranlarının, 2013 yılının ikinci dönemine karşılık gelen katsayı esas alınarak yeniden hesaplanacağı belirtildi.

<sup>17</sup> Çevre, Şehircilik ve İklim Değişikliği Bakanlığında: Mimarlık ve Mühendislik Hizmet Bedellerinin Hesabında Kullanılacak 2026 Yılı Yapı Yaklaşık Birim Maliyetleri Hakkında Tebliğ, Resmî Gazete, Sayı: 33157, 3 Şubat 2026, <https://www.resmigazete.gov.tr/eskiler/2026/02/20260203-4.htm>

Öte yandan, 7 Ağustos 2025 tarihli ve 32979 sayılı Resmî Gazete’de yayımlanan önceki tebliğ yürürlükten kaldırıldı.<sup>18</sup>

## Özel ulaştırma hizmetleri kurslarında eğitim ve sınav süreçleri yeniden düzenlendi

**Millî Eğitim Bakanlığı, özel ulaştırma hizmetleri mesleki eğitim ve geliştirme kurslarına ilişkin yönetmelikte kapsamlı değişikliğe gitti. Düzenleme ile kursların açılış ve denetim süreçleri ayrıntılandırılırken sertifika türleri, kayıt–belge kontrolü, sınav uygulaması, yenileme eğitimleri ve ücret belirleme esasları yeniden tanımlandı.**

Yönetmeliğin amaç maddesinde yapılan değişiklikle, düzenlemenin yalnızca işleyişi değil; kursların açılışı, işleyişi, denetimi, eğitimleri ve sınavlarını da kapsadığı belirtildi. Tanımlar bölümünde de kapsam netleştirilerek “kurs”, “mesleki yeterlilik sınavı” ve “özel mesleki yeterlilik sertifikası” gibi kavramlar yeniden tanımlandı; merkezi sistem sınavı ile yenileme eğitimi kavramları yönetmeliğe eklendi. Bazı tanımlar ise yürürlükten kaldırıldı.

### Kursların amacı “eğitim + yenileme” olarak belirlendi

Yönetmeliğe göre kurslar, kursiyerlere özel mesleki yeterlilik öğretim programlarında yer alan konularda eğitim vermenin yanı sıra, mesleki yeterlilik belgesi bulunanlara mevzuatta belirlenen sertifika türlerinde periyodik olarak verilmesi gereken yenileme eğitimlerini de sunacak.

### Kurs açılışında kontenjan, kura ve belge teslim takvimi netleşti

Kurs açılış süreçlerinde nüfus kriterine ilişkin ifadeler güncellenirken aynı ilde yapılabilecek başvurulara ve mevcut kursu olan kurucuların aynı ilde yeni kurs açma başvurusuna yönelik sınırlamalar getirildi. Başvuru sayısı kontenjanı aştığında, valilik tarafından noter huzurunda kura çekilerek sıralama listesi oluşturulacak ve ilan edilecek. Başvurusu uygun bulunanların belgeleri üç ay içinde tamamlayarak teslim etmesi zorunlu olacak; belgelerin eksik ya da mevzuata aykırı olması halinde başvuru sonlandırılacak, belgeler iade edilecek ve başvuru sahibi iki yıl süreyle başvuru ekranından başvuru yapamayacak. Başvuru ücreti ise iade edilmeyecek. Kurs açma izni ve işyeri ruhsatı alan kurumların iki yıl dolmadan devredilemeyeceği de hüküm altına alındı. Kamu kurumlarından alınacak belgelerde kurum kaynaklı gecikme tespit edilirse en fazla bir ay ek süre verilebilecek.

### Denetim ve usulsüzlükte yaptırımlar ağırlaştırıldı

Kurslarda mevzuata aykırı uygulama tespiti halinde ilgili kanun hükümleri doğrultusunda işlem yapılacağı düzenlendi. Kayıt sırasında kursiyere ait olmayan bilgi, fotoğraf veya belgelerin Modüle yüklenerek başka bir kişinin sınava girmesine aracılık edildiğinin tespiti halinde, kurslar hakkında idari işlem yapılacak ve ayrıca Cumhuriyet Savcılığına suç duyurusunda bulunulacak. Modüle mevzuata aykırı evrak yüklenmesi halinde de sorumlular hakkında işlem uygulanacak.

<sup>18</sup> Çevre, Şehircilik ve İklim Değişikliği Bakanlığından: Proje ve Kontrollük İşlerinde Uygulanacak Fiyat Artış Oranları Hakkında Tebliğ, Resmî Gazete, Sayı: 33157, 3 Şubat 2026, <https://www.resmigazete.gov.tr/eskiler/2026/02/20260203-5.htm>

## **Sertifika türleri üç ana grupta toplandı**

Özel mesleki yeterlilik sertifikaları; üst düzey yönetici (ÜDY), orta düzey yönetici (ODY) ve sürücü (SRC) olmak üzere üç ana grupta sınıflandırıldı. İlgili öğretim programına göre yapılacak eğitim ve sınavları tamamlayanlara, başarı durumuna göre sertifika düzenlenecek.

## **Kayıt, belge kontrolü ve Modül uygulaması yeniden yazıldı**

Kursa kaydolacakların adli sicil kayıtları ve eğitim durumlarının, Karayolu Taşımacılık Faaliyetleri Mesleki Yeterlilik Eğitimi Yönetmeliği'ndeki ilgili hükümlere uygun olması şartı getirildi. Kayıтта kimlik ibrazı, sürücü belgesinin ibrazı ve adli sicil belgesi gibi evraklara ilişkin düzenlemeler güncellenirken, Modül üzerinden kontrol edilemeyen belgelerin kurs tarafından Modüle yüklenmesi ve il/ilçe millî eğitim müdürlüklerince onaylanması hükme bağlandı. Kayıt formu ve belgelerle şahsen başvuru esas olurken, biyometrik fotoğraf ve bilgiler hatalı girilmişse düzeltme yapılmayacağı, kaydın silineceği düzenlendi. Gerçeğe aykırı beyan tespiti halinde kursiyerin sınava alınmayacağı; alınmış olsa dahi sınavının geçersiz sayılacağı ve Modülden kaydının silineceği belirtildi.

## **Sınav sistemi merkezileşti, başarısızlıkta ek hak geldi**

Eğitimini tamamlayan ve Modül onayı tamamlanan kursiyerler sınava girecek. Sınavda başarısız olanlar, yeniden kursa devam etmeksizin ve kurs ücreti ödemediği takdirde yalnızca sınav ücretini ödeyerek yedi kez daha sınava girme hakkı elde edecek; sekizinci sınav sonunda da başarısız olanlar yeniden kursa kayıt yaptırabilecek. Hastalık, afet, yakın kaybı gibi mazeretlerde ek sınav hakkı ve bazı hallerde sınav haklarının dondurulması imkânı getirildi. Sınav saatleri de 09.00–22.00 aralığından 07.00–23.00 aralığına genişletildi. Sınavların Ölçme, Değerlendirme ve Sınav Hizmetleri Genel Müdürlüğü tarafından yapılacağı hükme bağlanırken, kursiyerin başarısı teorik derslerin tamamı için tek sınavla ve 100 puan üzerinden değerlendirilecek; 60 ve üzeri puan alanlar başarılı sayılacak. Sınav ücretlerini de aynı Genel Müdürlük belirleyecek.

## **Sertifikalar e-Devlet üzerinden erişilebilir olacak**

Sınavda başarılı olanlara Özel Mesleki Yeterlilik Sertifikası, yenileme eğitimi tamamlayanlara ise Özel Mesleki Yeterlilik Yenileme Eğitimi Sertifikası Modül üzerinden düzenlenecek ve e-Devlet üzerinden erişime açılacak. Sertifika ve yenileme eğitimine ilişkin bilgiler Modül üzerinden Ulaştırma ve Altyapı Bakanlığına gönderilecek; sertifikanın Bakanlıkça iptali halinde de bilgilendirme yapılacak. Farklı bir sınıftan sertifika almak isteyenler, ilgili fark eğitimlerini alarak sınava girebilecek.

## **Ders ücreti için il bazlı komisyon modeli**

Kursiyerlerden alınabilecek asgari ders ücretlerinin, her yıl ocak ayında valilik koordinasyonunda oluşturulacak 7 kişilik komisyon tarafından belirlenmesi ve 1 Şubat'tan itibaren bir yıl geçerli olacak şekilde ilan edilmesi öngörüldü. Kurslar, belirlenen ders saati ücretinin altında ücret belirleyemeyecek.

## **Denetim sıklığı ve dönem işleyişi yeniden kurgulandı**

Kursların en az yılda bir kez denetleneceği, ayrıca Genel Müdürlük veya valiliklerce gerekli görülmesi halinde ek denetim yapılabileceği düzenlendi. Eğitimlerin Modülde girilen gün ve saatlerde yapıp yapılmadığı ile kursiyer devam durumunun tespiti için il/ilçe millî eğitim müdürlüklerince dönem bazlı

görevli görevlendirilecek. Eğitim süreleri için hafta içi günlük 2–6 saat, hafta sonu günlük 2–8 saat sınırları korunurken, her ay bir dönem açılması ve dönemlerin ayın ilk 15 günü içinde başlatılması esası getirildi. Her dönemin eğitim ve sınavlarının grup onay tarihinden itibaren en geç bir yıl içinde tamamlanması hüküm altına alındı.

## **Geçiş hükümleri eklendi, yürürlük takvimi belirlendi**

Yönetmeliğe eklenen geçici maddelerle, teorik sınavda başarılı olup uygulama sınavından başarısız olan ve uygulama sınav hakkı devam eden kursiyerler için teorik sınav sonucuna göre sertifika düzenlenmesinin önü açıldı. Ayrıca yürürlük tarihinde faaliyetlerine devam eden kurslara, belirli kontenjan düzenlemesine ilişkin geçici muafiyet tanındı. Düzenlemenin bazı hükümleri 1 Mayıs 2026'da, diğer hükümleri ise yayımı tarihinde yürürlüğe girecek. Yönetmelik hükümlerini Millî Eğitim Bakanı yürütecek.<sup>19</sup>

## **Ekmek ve simit fiyatlarına zam için yeni karar**

**Ticaret Bakanlığı, ekmek ve simit başta olmak üzere temel gıda ürünlerinde azami fiyat tarifelerinin belirlenmesine ilişkin usul ve esasları yeniden düzenledi. Yeni karar ile meslek odalarınca hazırlanan ekmek ve simit fiyatı teklifi, Ticaret Bakanlığı'nın belirlediği usul ve esaslara uygun bulunursa yürürlüğe girecek.**

Ticaret Bakanlığı tarafından hazırlanan yeni yönetmelik değişikliği Resmî Gazete'de yayımlanarak yürürlüğe girdi. Tacir ve sanayiciler tarafından üretilen mal ve hizmetlerin azami fiyat tarifelerinin belirlenmesine ilişkin önemli düzenlemeler içeren yeni düzenleme kapsamında ekmek, simit ve benzeri temel gıda ürünlerinde fiyat tarifelerinin belirlenme süreci yeniden tanımlandı. Buna göre, söz konusu ürünlerde azami fiyatlar artık yalnızca esnaf ve sanatkâr odaları tarafından tek taraflı olarak belirlenemeyecek.

## **Belediyelerin görüşü ve bakanlık onayı zorunlu hale geldi**

Yönetmelikle birlikte ekmek ve simit fiyatlarına ilişkin tarifeler hazırlanırken ilgili belediyelerin görüşünün alınması zorunlu hale getirildi. Hazırlanan fiyat tarifeleri, Ticaret Bakanlığı'nın belirlediği usul ve esaslar çerçevesinde değerlendirilecek ve onay sürecinden geçirecek.

Düzenlemede, fiyat tarifelerinin en geç belirlenen süreler içinde ilan edilmesi ve kamuoyuna açık şekilde duyurulması şartı da yer aldı.

## **Esnaf odaları bakanlık onayına bağlanmıştı**

7 Ocak tarihinde de esnaf ve sanatkârlar tarafından üretilen mal ve hizmetlerin fiyat tarifeleriyle ilgili yönetmelikte değişiklik yapılmış, bu değişiklikle, tarifelerin Türkiye Fırıncılar Federasyonu ve Bakanlığın olumlu görüşlerinin alınmasından sonra birlik tarafından onaylanması hükme bağlanmıştı.<sup>20</sup>

<sup>19</sup> Millî Eğitim Bakanlığında: Millî Eğitim Bakanlığı Özel Ulaştırma Hizmetleri Mesleki Eğitim ve Geliştirme Kursları Yönetmeliğinde Değişiklik Yapılmasına Dair Yönetmelik, Resmî Gazete, Sayı: 33158, <https://www.resmigazete.gov.tr/eskiler/2026/02/20260204-3.htm>

<sup>20</sup> Ticaret Bakanlığında: Tacir ve Sanayiciler Tarafından Üretilen Mal ve Hizmetlerin Azami Fiyat Tarifelerinin Düzenlenmesi Hakkında Yönetmelikte Değişiklik Yapılmasına Dair Yönetmelik, Resmî Gazete, Sayı: 33158, 4 Şubat 2026, <https://www.resmigazete.gov.tr/eskiler/2026/02/20260204-4.htm>

# KAYSERİ TİCARET BORSASI

## BÜLTEN

### ŞUBAT 2026

Ürün Adı	Mahsul Yılı	Ortalama Fiyat	Birim	Miktar	Tutar	Satış Şekli
ARPA	2025	12,54	Kilogram/	316140	3.964.012,00	Müstahsil (Muhtahsil)
ARPA	2025	12,07	Kilogram/	66960	808.488,02	Satım (Satım)
ARPA	2025	11,60	Kilogram/	394960	4.581.536,00	TMO Satış (Satım)
ARPA	2024	11,62	Kilogram/	4956596	57.602.616,80	TMO Satış (Satım)
ARPA	2023	11,60	Kilogram/	29440	341.504,00	TMO Satış (Satım)
TOPLAM:				5.764.096,00	67.298.156,82	

Ürün Adı	Mahsul Yılı	Ortalama Fiyat	Birim	Miktar	Tutar	Satış Şekli
ARPA_TON	2025	13.500,00	Kilogram/	45.84	618.840,00	Satım (Satım)
TOPLAM:				45,84	618.840,00	

Ürün Adı	Mahsul Yılı	Ortalama Fiyat	Birim	Miktar	Tutar	Satış Şekli
MISIR	2025	11,18	Kilogram/	4580	51.186,00	Müstahsil (Muhtahsil)
MISIR	2025	12,84	Kilogram/	888930	11.412.288,00	Satım (Satım)
MISIR POPCORN	2025	21,00	Kilogram/	530414	11.138.694,00	Müstahsil (Muhtahsil)
TOPLAM:				1.423.924,00	22.602.168,00	

Ürün Adı	Mahsul Yılı	Ortalama Fiyat	Birim	Miktar	Tutar	Satış Şekli
BUĞDAY KIRIK	2025	12,70	Kilogram/	31360	398.272,00	Satım (Satım)
BUĞDAY	2025	11,67	Kilogram/	414660	4.837.732,00	Müstahsil (Muhtahsil)
BUĞDAY	2025	14,10	Kilogram/	167210	2.356.965,50	Satım (Satım)
BUĞDAY	2024	14,29	Kilogram/	96480	1.378.398,00	Satım (Satım)
BUĞDAY	2023	11,83	Kilogram/	571940	6.764.288,40	TMO Satış (Satım)
BUĞDAY	2024	12,34	Kilogram/	6094001	75.223.906,00	TMO Satış (Satım)
BUĞDAY	2025	12,64	Kilogram/	1659400	20.968.845,60	TMO Satış (Satım)
TOPLAM:				9.035.051,00	111.928.407,50	

Ürün Adı	Mahsul Yılı	Ortalama Fiyat	Birim	Miktar	Tutar	Satış Şekli
BUĞDAY UNU TİP 1	2025	19,62	Kilogram/	42900	841.878,73	Satım (Satım)
BUĞDAY UNU TİP 2	2025	17,01	Kilogram/	1224810	20.837.311,00	Satım (Satım)
BUĞDAY UNU TİP 2	2024	16,77	Kilogram/	136910	2.295.443,00	Satım (Satım)
TOPLAM:				1.404.620,00	23.974.632,73	

Ürün Adı	Mahsul Yılı	Ortalama Fiyat	Birim	Miktar	Tutar	Satış Şekli
----------	-------------	----------------	-------	--------	-------	-------------

KEPEK_KG	2025	11,31	Kilogram/	320230	3.622.814,00	Satım (Satım)
TOPLAM:				320.230,00	3.622.814,00	

Ürün Adı	Mahsul Yılı	Ortalama Fiyat	Birim	Miktar	Tutar	Satış Şekli
K.FASULYE NATÜREL	2025	36,81	Kilogram/	35680	1.313.420,00	Müstahsil (Muhtahsil)
TOPLAM:				35.680,00	1.313.420,00	

Ürün Adı	Mahsul Yılı	Ortalama Fiyat	Birim	Miktar	Tutar	Satış Şekli
NOHUT	2025	39,50	Kilogram/	17680	698.360,00	Müstahsil (Muhtahsil)
NOHUT	2023	41,70	Kilogram/	20340	848.178,00	Satım (Satım)
NOHUT	2021	41,00	Kilogram/	30500	1.250.500,00	Satım (Satım)
NOHUT	2024	41,00	Kilogram/	20340	833.940,00	Satım (Satım)
TOPLAM:				88.860,00	3.630.978,00	

Ürün Adı	Mahsul Yılı	Ortalama Fiyat	Birim	Miktar	Tutar	Satış Şekli
AYÇEKİRDEĞİ	2025	80,45	Kilogram/	1156829.12	93.062.542,80	Müstahtsil (Muhtahsil)
AYÇEKİRDEĞİ	2025	72,80	Kilogram/	551640	40.158.920,00	Satım (Satım)
AYÇEKİRDEĞİ SİYAH	2025	67,18	Kilogram/	332603	22.343.625,00	Müstahtsil (Muhtahsil)
TOPLAM:				2.041.072,12	155.565.087,80	

Ürün Adı	Mahsul Yılı	Ortalama Fiyat	Birim	Miktar	Tutar	Satış Şekli
KAYMAK	2026	702,73	Kilogram/	80.89	56.843,80	Müstahtsil (Muhtahsil)
TOPLAM:				80,89	56.843,80	

Ürün Adı	Mahsul Yılı	Ortalama Fiyat	Birim	Miktar	Tutar	Satış Şekli
DÖŞ YAĞ	2026	100,00	Kilogram/	275	27.500,00	Satım (Satım)
TOPLAM:				275,00	27.500,00	

Ürün Adı	Mahsul Yılı	Ortalama Fiyat	Birim	Miktar	Tutar	Satış Şekli
ET ( KARKAS )	2025	530,00	Kilogram/	3012	1.596.360,00	Alım (Alım)
ET ( KARKAS )	2023	617,99	Kilogram/	32745	20.236.125,00	Alım (Alım)
ET ( KARKAS )	2025	532,57	Kilogram/	1346880.62	717.305.490,74	Müstahsil (Muhtahsil)
ET ( KARKAS )	2026	540,16	Kilogram/	696251.01	376.085.586,45	Müstahsil (Muhtahsil)
ET ( KARKAS )	2024	550,32	Kilogram/	176024.9	96.869.733,40	Müstahsil (Muhtahsil)
ET ( KARKAS )	2026	602,88	Kilogram/	13566	8.178.700,00	Satım (Satım)
ET ( KARKAS )	2025	587,00	Kilogram/	380472.9	223.336.477,10	Satım (Satım)
ET ( KARKAS )	2024	527,63	Kilogram/	109236.2	57.636.327,00	Satım (Satım)
ET ( KARKAS )	2023	633,90	Kilogram/	7112.8	4.508.807,20	Satım (Satım)
ET ( KARKAS )	2022	590,00	Kilogram/	6305	3.719.950,00	Satım (Satım)
DANA ETİ ŞARTA TABİ	2025	242,70	Kilogram/	8678.9	2.106.328,00	Müstahsil (Muhtahsil)
DANA ETİ ŞARTA TABİ	2026	218,82	Kilogram/	580.26	126.970,94	Müstahsil (Muhtahsil)
DANA ETİ ŞARTA TABİ	2024	264,55	Kilogram/	517	136.770,00	Müstahsil (Muhtahsil)
DANA ETİ FÜME	2026	1.840,73	Kilogram/	4587.21	8.443.819,83	Satım (Satım)
DANA ETİ KARKAS	2025	579,25	Kilogram/	28464	16.487.840,00	Müstahsil (Muhtahsil)
DANA ETİ TAKIM	2024	574,52	Kilogram/	28718.1	16.499.050,50	Satım (Satım)
DANA ETİ TAKIM	2025	586,69	Kilogram/	68172.6	39.996.436,00	Satım (Satım)
ET ( DÜVE )	2024	590,00	Kilogram/	9080	5.357.200,00	Satım (Satım)
TOPLAM:				2.920.404,50	1.598.627.972,16	

Ürün Adı	Mahsul Yılı	Ortalama Fiyat	Birim	Miktar	Tutar	Satış Şekli
KOYUN ETİ	2025	431,07	Kilogram/	3167.4	1.365.376,00	Satım (Satım)
KUZU ETİ KARKAS	2025	496,83	Kilogram/	113839.13	56.558.714,55	Müstahsil (Muhtahsil)
KUZU ETİ KARKAS	2024	523,50	Kilogram/	203597	106.582.949,09	Müstahsil (Muhtahsil)
KUZU ETİ KARKAS	2026	505,05	Kilogram/	835	421.717,17	Müstahsil (Muhtahsil)
KUZU ETİ KARKAS	2025	554,73	Kilogram/	41663	23.111.632,50	Satım (Satım)
TOPLAM:				363.101,53	188.040.389,31	

Ürün Adı	Mahsul Yılı	Ortalama Fiyat	Birim	Miktar	Tutar	Satış Şekli
KAVURMA	2026	1.489,27	Kilogram/	406.04	604.704,58	Satım (Satım)
TOPLAM:				406,04	604.704,58	

Ürün Adı	Mahsul Yılı	Ortalama Fiyat	Birim	Miktar	Tutar	Satış Şekli
SÜZME BAL	2026	400,00	Kilogram/	1012	404.800,00	Müstahsil (Muhtahsil)
TOPLAM:				1.012,00	404.800,00	

Ürün Adı	Mahsul Yılı	Ortalama Fiyat	Birim	Miktar	Tutar	Satış Şekli
PASTIRMA	2024	1.879,57	Kilogram/	115	216.150,53	Satım (Satım)
PASTIRMA	2026	1.981,04	Kilogram/	5443.78	10.784.370,21	Satım (Satım)
TOPLAM:				5.558,78	11.000.520,74	

Ürün Adı	Mahsul Yılı	Ortalama Fiyat	Birim	Miktar	Tutar	Satış Şekli
SALAM	2026	692,03	Kilogram/	1549.15	1.072.052,68	Satım (Satım)
SALAM 2.KALİTE	2026	235,41	Kilogram/	108	25.424,56	Satım (Satım)
TOPLAM:				1.657,15	1.097.477,24	

Ürün Adı	Mahsul Yılı	Ortalama Fiyat	Birim	Miktar	Tutar	Satış Şekli
SUCUK	2026	941,78	Kilogram/	50773.79	47.817.559,83	Satım (Satım)
SUCUK	2024	1.134,26	Kilogram/	1980	2.245.844,02	Satım (Satım)
SUCUK 2 KALİTE	2026	420,21	Kilogram/	292.2	122.786,74	Satım (Satım)
TOPLAM:				53.045,99	50.186.190,59	

Ürün Adı	Mahsul Yılı	Ortalama Fiyat	Birim	Miktar	Tutar	Satış Şekli
SOSİS	2026	862,84	Kilogram/	533.47	460.296,65	Satım (Satım)
SOSİS 2.KALİTE	2026	289,86	Kilogram/	733.2	212.523,27	Satım (Satım)
TOPLAM:				1.266,67	672.819,92	

Ürün Adı	Mahsul Yılı	Ortalama Fiyat	Birim	Miktar	Tutar	Satış Şekli
DANA DİL	2026	1.335,74	Kilogram/	4.65	6.211,19	Satım (Satım)
TOPLAM:				4,65	6.211,19	

Ürün Adı	Mahsul Yılı	Ortalama Fiyat	Birim	Miktar	Tutar	Satış Şekli
İNEK SÜTÜ	2026	19,92	Litre/	7266942.82	144.732.176,99	Müstahsil (Muhtahsil)
İNEK SÜTÜ	2025	20,92	Litre/	1822648	38.133.708,82	Müstahsil (Muhtahsil)
İNEK SÜTÜ	2025	20,53	Litre/	126570	2.598.425,00	Satım (Satım)
İNEK SÜTÜ	2026	23,94	Litre/	1174718	28.122.178,75	Satım (Satım)
İNEK SÜTÜ FİYAT FARKI	2026	1,63	Litre/	29025	47.283,62	Fiyat Farkı (Müstahsil)
TOPLAM:				10.419.903,82	213.633.773,18	

Ürün Adı	Mahsul Yılı	Ortalama Fiyat	Birim	Miktar	Tutar	Satış Şekli
MANDA SÜTÜ	2026	53,33	Litre/	12849.5	685.245,00	Müstahsil (Muhtahsil)
MANDA SÜTÜ YAĞSIZ	2026	10,00	Litre/	60	600,00	Müstahsil (Muhtahsil)
TOPLAM:				12.909,50	685.845,00	

Ürün Adı	Mahsul Yılı	Ortalama Fiyat	Birim	Miktar	Tutar	Satış Şekli
YUMURTA	2026	2,94	Adet/	449280	1.321.771,13	İhracat (İhracat)
YUMURTA	2026	3,60	Adet/	16718600	60.225.002,66	Satım (Satım)
TAVUK YUMURTASI	2026	2,78	Adet/	1755360	4.871.294,60	İhracat (İhracat)
YUMURTA ÇATLAK	2026	2,34	Adet/	1657000	3.878.736,60	Satım (Satım)
TOPLAM:				20.580.240,00	70.296.804,99	

Ürün Adı	Mahsul Yılı	Ortalama Fiyat	Birim	Miktar	Tutar	Satış Şekli
KURU SOĞAN	2026	9,29	Kilogram/	79049	734.264,12	Müstahsil (Muhtahsil)
KURU SOĞAN	2025	8,35	Kilogram/	331690	2.770.104,00	Müstahsil (Muhtahsil)
SOĞAN KURU	2025	11,42	Kilogram/	35060	400.280,00	Müstahsil (Muhtahsil)
TOPLAM:				445.799,00	3.904.648,12	

Ürün Adı	Mahsul Yılı	Ortalama Fiyat	Birim	Miktar	Tutar	Satış Şekli
PATATES	2025	10,91	Kilogram/	567377	6.190.110,00	Müstahsil (Muhtahsil)
PATATES	2026	15,00	Kilogram/	4543.6	68.159,05	Müstahsil (Muhtahsil)
PATATES	2025	11,63	Kilogram/	283928	3.301.258,52	Satım (Satım)
PATATES YENİ ÜRÜN	2026	10,91	Kilogram/	79190	863.981,25	Müstahsil (Muhtahsil)
PATATES YENİ ÜRÜN	2025	11,22	Kilogram/	169407	1.900.034,38	Müstahsil (Muhtahsil)
PATATES YENİ ÜRÜN	2026	18,50	Kilogram/	6242	115.477,00	Satım (Satım)
PATATES YENİ ÜRÜN	2025	11,47	Kilogram/	148371	1.702.167,92	Satım (Satım)
TOPLAM:				1.259.058,60	14.141.188,12	

Ürün Adı	Mahsul Yılı	Ortalama Fiyat	Birim	Miktar	Tutar	Satış Şekli
KABAK	2026	48,45	Kilogram/	3664	177.520,80	Satım (Satım)
TOPLAM:				3.664,00	177.520,80	

Ürün Adı	Mahsul Yılı	Ortalama Fiyat	Birim	Miktar	Tutar	Satış Şekli
SARIMSAK	2025	99,98	Kilogram/	69280	6.926.700,00	Müstahsil (Muhtahsil)
TOPLAM:				69.280,00	6.926.700,00	

Ürün Adı	Mahsul Yılı	Ortalama Fiyat	Birim	Miktar	Tutar	Satış Şekli
CEVİZ KABUKLU	2025	210,37	Kilogram/	12107	2.546.938,80	Müstahsil (Muhtahsil)
TOPLAM:				12.107,00	2.546.938,80	

Ürün Adı	Mahsul Yılı	Ortalama Fiyat	Birim	Miktar	Tutar	Satış Şekli
KABAK ÇEKİRDEĞİ	2025	207,33	Kilogram/	523612	108.560.894,00	Müstahsil (Muhtahsil)
KABAK ÇEKİRDEĞİ	2025	185,90	Kilogram/	190120	35.343.375,00	Satım (Satım)
KABAK ÇEKİRDEĞİ FOS	2025	104,37	Kilogram/	29145	3.041.760,00	Müstahsil (Muhtahsil)
TOPLAM:				742.877,00	146.946.029,00	

Ürün Adı	Mahsul Yılı	Ortalama Fiyat	Birim	Miktar	Tutar	Satış Şekli
ÜZÜM KURU ÇEKİRDEKLİ	2025	264,84	Kilogram/	3464	917.400,00	Müstahsil (Muhtahsil)
TOPLAM:				3.464,00	917.400,00	

Ürün Adı	Mahsul Yılı	Ortalama Fiyat	Birim	Miktar	Tutar	Satış Şekli
KESTANE	2025	186,27	Kilogram/	3356.3	625.171,26	Müstahsil (Muhtahsil)
TOPLAM:				3.356,30	625.171,26	

Ürün Adı	Mahsul Yılı	Ortalama Fiyat	Birim	Miktar	Tutar	Satış Şekli
TRABZON HURMASI (CENNET ELMASI) KURU	2025	340,14	Kilogram/	1500	510.204,08	Müstahsil (Muhtahsil)
TOPLAM:				1.500,00	510.204,08	

Ürün Adı	Mahsul Yılı	Ortalama Fiyat	Birim	Miktar	Tutar	Satış Şekli
KERESTE (KAVAK)	2025	7.291,33	Kilogram/	52.62	383.670,00	Müstahsil (Muhtahsil)
TALAŞLIK AĞAÇ	2025	2,69	Kilogram/	784871	2.114.814,50	Müstahsil (Muhtahsil)
TOPLAM:				784.923,62	2.498.484,50	

Ürün Adı	Mahsul Yılı	Ortalama Fiyat	Birim	Miktar	Tutar	Satış Şekli
GÖL KAMIŞI	2025	80,00	Kilogram/	5000	400.000,00	Müstahsil (Muhtahsil)
MISIR SİLAJI	2025	2,70	Kilogram/	401320	1.083.564,00	Müstahsil (Muhtahsil)
MISIR SİLAJI(TON)	2025	3.093,62	Kilogram/	1510.72	4.673.595,00	Müstahsil (Muhtahsil)
SAP Balyası	2025	4.900,00	Kilogram/	500	2.450.000,00	Müstahsil (Muhtahsil)
TOPLAM:				408.330,72	8.607.159,00	

Ürün Adı	Mahsul Yılı	Ortalama Fiyat	Birim	Miktar	Tutar	Satış Şekli
P.İPLİĞİ 20/1 TRİKO	2025	128,00	Kilogram/	993	127.104,00	Satım (Satım)
P.İPLİĞİ 30/1 PENYE	2025	131,00	Kilogram/	2312.5	302.937,50	Satım (Satım)
TOPLAM:				3.305,50	430.041,50	

Ürün Adı	Mahsul Yılı	Ortalama Fiyat	Birim	Miktar	Tutar	Satış Şekli
DANA	2025	168.326,91	Adet/	1558	262.253.323,17	Müstahsil (Muhtahsil)
DANA	2024	158.424,56	Adet/	315	49.903.735,20	Müstahsil (Muhtahsil)
DANA	2023	150.000,00	Adet/	6	900.000,00	Müstahsil (Muhtahsil)
DANA	2025	248.910,00	Adet/	17	4.231.470,00	Satım (Satım)
DANA CANLI HASTALIKLI	2025	57.049,29	Adet/	7	399.345,00	Müstahsil (Muhtahsil)
TOPLAM:				1.903,00	317.687.873,37	

Ürün Adı	Mahsul Yılı	Ortalama Fiyat	Birim	Miktar	Tutar	Satış Şekli
DÜVE DAMIZLIK (SİMENTAL)	2025	103.748,60	Adet/	18	1.867.474,73	Müstahsil (Muhtahsil)
DÜVE GEBE	2025	108.500,00	Adet/	140	15.190.000,00	Müstahsil (Muhtahsil)
DÜVE GEBE	2024	202.020,21	Adet/	28	5.656.566,00	Müstahsil (Muhtahsil)
TOPLAM:				186,00	22.714.040,73	

Ürün Adı	Mahsul Yılı	Ortalama Fiyat	Birim	Miktar	Tutar	Satış Şekli
TOSUN	2025	240.000,00	Adet/	12	2.880.000,00	Müstahsil (Muhtahsil)
TOPLAM:				12,00	2.880.000,00	

Ürün Adı	Mahsul Yılı	Ortalama Fiyat	Birim	Miktar	Tutar	Satış Şekli
İNEK	2025	99.230,77	Adet/	13	1.290.000,00	Müstahsil (Muhtahsil)
İNEK ETİ ŞARTA TABİ	2024	110,00	Kilogram/	219.9	24.189,00	Müstahsil (Muhtahsil)
İNEK ETİ KARKAS	2025	464,32	Kilogram/	56864.72	26.403.522,92	Müstahsil (Muhtahsil)
TOPLAM:				57.097,62	27.717.711,92	

Ürün Adı	Mahsul Yılı	Ortalama Fiyat	Birim	Miktar	Tutar	Satış Şekli
SIĞIR	2025	135.000,00	Adet/	4	540.000,00	Müstahsil (Muhtahsil)
TOPLAM:				4,00	540.000,00	

Ürün Adı	Mahsul Yılı	Ortalama Fiyat	Birim	Miktar	Tutar	Satış Şekli
KOYUN	2025	12.856,57	Adet/	491	6.312.575,76	Müstahtsil (Muhtahsil)
TOPLAM:				491,00	6.312.575,76	

Ürün Adı	Mahsul Yılı	Ortalama Fiyat	Birim	Miktar	Tutar	Satış Şekli
KUZU	2025	10.778,22	Adet/	450	4.850.200,00	Müstahtsil (Muhtahsil)
TOPLAM:				450,00	4.850.200,00	

Ürün Adı	Mahsul Yılı	Ortalama Fiyat	Birim	Miktar	Tutar	Satış Şekli
KELLE DERİSİ KIRINTI	2026	9,49	Kilogram/	212000	2.012.000,00	Müstahtsil (Muhtahsil)
TOPLAM:				212.000,00	2.012.000,00	

Ürün Adı	Mahsul Yılı	Ortalama Fiyat	Birim	Miktar	Tutar	Satış Şekli
BİBER TOZ TATLI	2025	235,00	Kilogram/	1615	379.525,00	Müstahtsil (Muhtahsil)
TOPLAM:				1.615,00	379.525,00	

Ürün Adı	Mahsul Yılı	Ortalama Fiyat	Birim	Miktar	Tutar	Satış Şekli
KİMYON NATÜREL	2025	217,57	Kilogram/	2143	466.245,00	Müstahsil (Muhtahsil)
TOPLAM:				2.143,00	466.245,00	

Ürün Adı	Mahsul Yılı	Ortalama Fiyat	Birim	Miktar	Tutar	Satış Şekli
ÜZÜM PEKMEZİ-ÜZÜM	2025	130,00	Kilogram/	652.31	84.800,30	Müstahsil (Muhtahsil)
TOPLAM:				652,31	84.800,30	

Ürün Adı	Mahsul Yılı	Ortalama Fiyat	Birim	Miktar	Tutar	Satış Şekli
DOMATES	2026	29,76	Kilogram/	14450	430.000,00	Müstahsil (Muhtahsil)
DOMATES	2025	72,46	Kilogram/	360.8	26.143,83	Satım (Satım)
DOMATES SALKIM	2026	70,00	Kilogram/	14350	1.004.500,00	Müstahsil (Muhtahsil)
TOPLAM:				29.160,80	1.460.643,83	

Ürün Adı	Mahsul Yılı	Ortalama Fiyat	Birim	Miktar	Tutar	Satış Şekli
PATLICAN	2025	22,27	Kilogram/	11000	245.000,00	Müstaahsil (Muhtahsil)
PATLICAN	2026	32,50	Kilogram/	48650	1.580.920,00	Müstaahsil (Muhtahsil)
PATLICAN YAMULA	2026	58,45	Kilogram/	740	43.250,00	Müstaahsil (Muhtahsil)
TOPLAM:				60.390,00	1.869.170,00	

Ürün Adı	Mahsul Yılı	Ortalama Fiyat	Birim	Miktar	Tutar	Satış Şekli
SALATALIK	2026	75,49	Kilogram/	4315	325.750,00	Müstaahsil (Muhtahsil)
TOPLAM:				4.315,00	325.750,00	

Ürün Adı	Mahsul Yılı	Ortalama Fiyat	Birim	Miktar	Tutar	Satış Şekli
BİBER	2025	30,00	Kilogram/	10000	300.000,00	Müstaahsil (Muhtahsil)
BİBER	2026	37,96	Kilogram/	4857	184.380,00	Müstaahsil (Muhtahsil)
BİBER KÖY	2026	42,50	Kilogram/	910	38.675,00	Müstaahsil (Muhtahsil)
BİBER YEŞİL DOLMALIK	2026	40,00	Kilogram/	700	28.000,00	Müstaahsil (Muhtahsil)
BİBER KAPYA	2026	66,98	Kilogram/	1525	102.150,00	Müstaahsil (Muhtahsil)
TOPLAM:				17.992,00	653.205,00	

Ürün Adı	Mahsul Yılı	Ortalama Fiyat	Birim	Miktar	Tutar	Satış Şekli
HAVUÇ	2026	11,83	Kilogram/	299895	3.546.331,28	Müstahsil (Muhtahsil)
HAVUÇ	2025	33,90	Kilogram/	3838	130.108,20	Satım (Satım)
HAVUÇ SIYAH	2026	23,16	Kilogram/	1590	36.820,00	Müstahsil (Muhtahsil)
TOPLAM:				305.323,00	3.713.259,48	

Ürün Adı	Mahsul Yılı	Ortalama Fiyat	Birim	Miktar	Tutar	Satış Şekli
PANCAR	2026	26,73	Kilogram/	27314	730.224,00	Müstahsil (Muhtahsil)
ŞEKER PANCARI	2025	3,30	Kilogram/	1417371966.33	4.672.690.443,80	Müstahsil (Muhtahsil)
TOPLAM:				1.417.399.280,33	4.673.420.667,80	

Ürün Adı	Mahsul Yılı	Ortalama Fiyat	Birim	Miktar	Tutar	Satış Şekli
MARUL	2026	33,33	Kilogram/Adet	3062	102.066,56	Müstahsil (Muhtahsil)
MARUL	2026	18,87	Kilogram/	4586	86.537,00	Müstahsil (Muhtahsil)
MARUL	2025	37,66	Kilogram/	184	6.930,00	Satım (Satım)
MARUL DÜZ	2026	20,24	Kilogram/	96500	1.953.000,00	Müstahsil (Muhtahsil)
ICEBERG MARUL	2026	25,51	Kilogram/	35414	903.570,00	Müstahsil (Muhtahsil)
ICEBERG MARUL	2025	37,45	Kilogram/	168	6.291,00	Satım (Satım)
LOLOROSSO	2026	27,52	Kilogram/	2510	69.080,00	Müstahsil (Muhtahsil)
MARUL KIVIRCIK	2026	15,75	Kilogram/	483369	7.612.587,50	Müstahsil (Muhtahsil)
TOPLAM:				625.793,00	10.740.062,06	

Ürün Adı	Mahsul Yılı	Ortalama Fiyat	Birim	Miktar	Tutar	Satış Şekli
LAHANA BEYAZ	2026	16,27	Kilogram/	1731	28.166,00	Müstahsil (Muhtahsil)
LAHANA BEYAZ	2026	38,90	Kilogram/	1827	71.070,30	Satım (Satım)
LAHANA KIRMIZI	2026	23,45	Kilogram/	31000	727.000,00	Müstahsil (Muhtahsil)
LAHANA KIRMIZI	2025	39,45	Kilogram/	1530	60.358,50	Satım (Satım)
LAHANA KARA	2026	16,48	Kilogram/	64218	1.058.312,50	Müstahsil (Muhtahsil)
TOPLAM:				100.306,00	1.944.907,30	

Ürün Adı	Mahsul Yılı	Ortalama Fiyat	Birim	Miktar	Tutar	Satış Şekli
TURP	2026	13,66	Kilogram/	207598	2.836.288,50	Müstahsil (Muhtahsil)
TURP	2025	39,95	Kilogram/	1507	60.204,65	Satım (Satım)
TURP KIRMIZI	2026	12,94	Kilogram/	31250	404.500,00	Müstahsil (Muhtahsil)
TURP MİNİ	2026	11,11	Kilogram/	6115	67.945,00	Müstahsil (Muhtahsil)
TURP SİYAH(KG)	2026	21,80	Kilogram/	2200	47.960,00	Müstahsil (Muhtahsil)
TOPLAM:				248.670,00	3.416.898,15	

Ürün Adı	Mahsul Yılı	Ortalama Fiyat	Birim	Miktar	Tutar	Satış Şekli
MAYDANOS	2026	16,00	Kilogram/	2977	47.632,00	Satım (Satım)
MAYDANOZ (BAĞ)	2026	11,30	Kilogram/	663218	7.496.191,00	Müstahsil (Muhtahsil)
TOPLAM:				666.195,00	7.543.823,00	

Ürün Adı	Mahsul Yılı	Ortalama Fiyat	Birim	Miktar	Tutar	Satış Şekli
ISPANAK	2026	18,25	Kilogram/	240298	4.386.105,00	Müstahsil (Muhtahsil)
ISPANAK	2026	64,90	Kilogram/	2570	166.793,00	Satım (Satım)
TOPLAM:				242.868,00	4.552.898,00	

Ürün Adı	Mahsul Yılı	Ortalama Fiyat	Birim	Miktar	Tutar	Satış Şekli
PIRASA	2026	23,39	Kilogram/	57697	1.349.499,00	Müstahsil (Muhtahsil)
PIRASA	2026	43,90	Kilogram/	1616	70.942,40	Satım (Satım)
TOPLAM:				59.313,00	1.420.441,40	

Ürün Adı	Mahsul Yılı	Ortalama Fiyat	Birim	Miktar	Tutar	Satış Şekli
BAL KABAĞI	2026	20,00	Kilogram/	20000	400.000,00	Müstahsil (Muhtahsil)
TOPLAM:				20.000,00	400.000,00	

Ürün Adı	Mahsul Yılı	Ortalama Fiyat	Birim	Miktar	Tutar	Satış Şekli
KARNABAHAHAR	2025	10,00	Kilogram/	8000	80.000,00	Müstahsil (Muhtahsil)
KARNABAHAHAR	2026	38,55	Kilogram/	20087	774.329,00	Müstahsil (Muhtahsil)
KARNABAHAHAR	2026	67,50	Kilogram/	2475	167.062,50	Satım (Satım)
TOPLAM:				30.562,00	1.021.391,50	

Ürün Adı	Mahsul Yılı	Ortalama Fiyat	Birim	Miktar	Tutar	Satış Şekli
DEREOTU	2026	10,76	Kilogram/	219697	2.363.935,50	Müstahsil (Muhtahsil)
TOPLAM:				219.697,00	2.363.935,50	

Ürün Adı	Mahsul Yılı	Ortalama Fiyat	Birim	Miktar	Tutar	Satış Şekli
----------	-------------	----------------	-------	--------	-------	-------------

TAZE (YEŞİL) SOĞAN	2026	22,82	Kilogram/	90364	2.062.519,00	Müstahsil (Muhtahsil)
TAZE YEŞİL SOĞAN 5'Lİ BAĞ	2026	93,44	Kilogram/	1628	152.120,00	Müstahsil (Muhtahsil)
TOPLAM:				91.992,00	2.214.639,00	

Ürün Adı	Mahsul Yılı	Ortalama Fiyat	Birim	Miktar	Tutar	Satış Şekli
TERE	2026	11,71	Kilogram/	212076	2.483.999,00	Müstahsil (Muhtahsil)
TOPLAM:				212.076,00	2.483.999,00	

Ürün Adı	Mahsul Yılı	Ortalama Fiyat	Birim	Miktar	Tutar	Satış Şekli
ROKA	2026	11,45	Kilogram/	231112	2.645.624,00	Müstahsil (Muhtahsil)
TOPLAM:				231.112,00	2.645.624,00	

Ürün Adı	Mahsul Yılı	Ortalama Fiyat	Birim	Miktar	Tutar	Satış Şekli
KEREVİZ	2026	39,24	Kilogram/	1034	40.579,00	Müstahsil (Muhtahsil)
TOPLAM:				1.034,00	40.579,00	

Ürün Adı	Mahsul Yılı	Ortalama Fiyat	Birim	Miktar	Tutar	Satış Şekli
SEMİZ OTU	2026	18,72	Kilogram/	6130	114.760,00	Müstahsil (Muhtahsil)
TOPLAM:				6.130,00	114.760,00	

Ürün Adı	Mahsul Yılı	Ortalama Fiyat	Birim	Miktar	Tutar	Satış Şekli
ENGİNAR	2025	50,00	Kilogram/	160	8.000,00	Müstahsil (Muhtahsil)
TOPLAM:				160,00	8.000,00	

Ürün Adı	Mahsul Yılı	Ortalama Fiyat	Birim	Miktar	Tutar	Satış Şekli
ELMA	2025	37,48	Kilogram/	125936.1	4.719.624,64	Müstahsil (Muhtahsil)
ELMA	2026	66,08	Kilogram/	44163	2.918.153,53	Müstahsil (Muhtahsil)
ELMA STARKİNG	2025	75,00	Kilogram/	8622	646.650,00	Müstahsil (Muhtahsil)
ELMA SANAYİ TİPİ	2025	10,00	Kilogram/	28850	288.500,00	Müstahsil (Muhtahsil)
TOPLAM:				207.571,10	8.572.928,17	

Ürün Adı	Mahsul Yılı	Ortalama Fiyat	Birim	Miktar	Tutar	Satış Şekli
LİMON	2025	24,44	Kilogram/	33460	817.900,00	Müstahsil (Muhtahsil)
LİMON	2026	58,66	Kilogram/	11952	701.144,00	Müstahsil (Muhtahsil)
LİMON	2026	118,00	Kilogram/	4259	502.562,00	Satım (Satım)
TOPLAM:				49.671,00	2.021.606,00	

Ürün Adı	Mahsul Yılı	Ortalama Fiyat	Birim	Miktar	Tutar	Satış Şekli
MANDALİNA	2025	13,34	Kilogram/	182267	2.432.276,00	Müstahsil (Muhtahsil)
MANDALİNA	2026	26,55	Kilogram/	10493	278.566,00	Müstahsil (Muhtahsil)
MANDALİNA	2025	25,00	Kilogram/	7927	198.175,00	Satım (Satım)
MANDALİN RİZE	2026	28,00	Kilogram/	1982	55.496,00	Müstahsil (Muhtahsil)

TOPLAM:	202.669,00	2.964.513,00
---------	------------	--------------

Ürün Adı	Mahsul Yılı	Ortalama Fiyat	Birim	Miktar	Tutar	Satış Şekli
YAŞ ÜZÜM	2026	89,69	Kilogram/	38961	3.494.390,00	Müstahsil (Muhtahsil)
YAŞ ÜZÜM	2025	71,51	Kilogram/	6015.3	430.178,10	Müstahsil (Muhtahsil)
TOPLAM:				44.976,30	3.924.568,10	

Ürün Adı	Mahsul Yılı	Ortalama Fiyat	Birim	Miktar	Tutar	Satış Şekli
GREYFURT	2026	27,48	Kilogram/	12392	340.512,00	Müstahsil (Muhtahsil)
GREYFURT	2025	26,50	Kilogram/	2936	77.804,00	Müstahsil (Muhtahsil)
TOPLAM:				15.328,00	418.316,00	

Ürün Adı	Mahsul Yılı	Ortalama Fiyat	Birim	Miktar	Tutar	Satış Şekli
ARMUT	2025	64,54	Kilogram/	31221.4	2.014.881,41	Müstahsil (Muhtahsil)

ARMUT	2026	86,37	Kilogram/	5633	486.540,00	Müstahsil (Muhtahsil)
TOPLAM:				36.854,40	2.501.421,41	

Ürün Adı	Mahsul Yılı	Ortalama Fiyat	Birim	Miktar	Tutar	Satış Şekli
AYVA	2025	95,64	Kilogram/	1950	186.500,00	Müstahsil (Muhtahsil)
AYVA	2026	130,00	Kilogram/	3281	426.530,00	Müstahsil (Muhtahsil)
TOPLAM:				5.231,00	613.030,00	

Ürün Adı	Mahsul Yılı	Ortalama Fiyat	Birim	Miktar	Tutar	Satış Şekli
ÇİLEK	2026	203,64	Kilogram/	4572	931.023,33	Müstahsil (Muhtahsil)
TOPLAM:				4.572,00	931.023,33	

Ürün Adı	Mahsul Yılı	Ortalama Fiyat	Birim	Miktar	Tutar	Satış Şekli
DUT	2026	170,00	Kilogram/	365	62.050,00	Müstahsil (Muhtahsil)

DUT	2025	115,96	Kilogram/	522.4	60.576,00	Müstahsil (Muhtahsil)
TOPLAM:				887,40	122.626,00	

Ürün Adı	Mahsul Yılı	Ortalama Fiyat	Birim	Miktar	Tutar	Satış Şekli
KAVUN	2026	60,00	Kilogram/	798	47.880,00	Müstahsil (Muhtahsil)
TOPLAM:				798,00	47.880,00	

Ürün Adı	Mahsul Yılı	Ortalama Fiyat	Birim	Miktar	Tutar	Satış Şekli
KARPUZ	2026	40,00	Kilogram/	1846	73.840,00	Müstahsil (Muhtahsil)
TOPLAM:				1.846,00	73.840,00	

Ürün Adı	Mahsul Yılı	Ortalama Fiyat	Birim	Miktar	Tutar	Satış Şekli
----------	-------------	----------------	-------	--------	-------	-------------

ERİK	2026	380,00	Kilogram/	337	128.060,00	Müstahsil (Muhtahsil)
TOPLAM:				337,00	128.060,00	

Ürün Adı	Mahsul Yılı	Ortalama Fiyat	Birim	Miktar	Tutar	Satış Şekli
NAR	2026	70,00	Kilogram/	13726	960.820,00	Müstahsil (Muhtahsil)
TOPLAM:				13.726,00	960.820,00	

Ürün Adı	Mahsul Yılı	Ortalama Fiyat	Birim	Miktar	Tutar	Satış Şekli
KİVİ	2025	50,00	Kilogram/	3000	150.000,00	Müstahsil (Muhtahsil)
KİVİ	2026	180,00	Kilogram/	4879	878.220,00	Müstahsil (Muhtahsil)
TOPLAM:				7.879,00	1.028.220,00	

Ürün Adı	Mahsul Yılı	Ortalama Fiyat	Birim	Miktar	Tutar	Satış Şekli
MUZ	2025	1.600,00	Kilogram/	100	160.000,00	Müstahsil (Muhtahsil)
MUZ	2026	59,58	Kilogram/	7698	458.630,00	Müstahsil (Muhtahsil)
TOPLAM:				7.798,00	618.630,00	

Ürün Adı	Mahsul Yılı	Ortalama Fiyat	Birim	Miktar	Tutar	Satış Şekli
BÖĞÜRTLEN	2025	1.100,00	Kilogram/	12	13.200,00	Müstahsil (Muhtahsil)
YABAN MERSİNİ	2025	1.000,00	Kilogram/	20	20.000,00	Müstahsil (Muhtahsil)
TOPLAM:				32,00	33.200,00	

Ürün Adı	Mahsul Yılı	Ortalama Fiyat	Birim	Miktar	Tutar	Satış Şekli
PORTAKAL	2026	26,80	Kilogram/	100789.5	2.701.350,72	Müstahsil (Muhtahsil)
PORTAKAL	2025	22,06	Kilogram/	179275	3.954.342,50	Müstahsil (Muhtahsil)
PORTAKAL	2025	51,89	Kilogram/	1335.3	69.286,05	Satım (Satım)
PORTAKAL	2026	41,90	Kilogram/	6980	292.462,00	Satım (Satım)
PORTAKAL SIKMALIK	2025	8,00	Kilogram/	4000	32.000,00	Müstahsil (Muhtahsil)
TOPLAM:				292.379,80	7.049.441,27	

Ürün Adı	Mahsul Yılı	Ortalama Fiyat	Birim	Miktar	Tutar	Satış Şekli
ANANAS	2025	1.000,00	Kilogram/	100	100.000,00	Müstahsil (Muhtahsil)
TOPLAM:				100,00	100.000,00	

Ürün Adı	Mahsul Yılı	Ortalama Fiyat	Birim	Miktar	Tutar	Satış Şekli
HURMA YAŞ	2025	58,74	Kilogram/	58330.3	3.426.313,00	Müstahsil (Muhtahsil)
HURMA YAŞ	2026	104,51	Kilogram/	17471	1.825.830,00	Müstahsil (Muhtahsil)
TOPLAM:				75.801,30	5.252.143,00	

Ürün Adı	Mahsul Yılı	Ortalama Fiyat	Birim	Miktar	Tutar	Satış Şekli
SAMAN_TON	2025	4.000,00	Kilogram/	382.5	1.530.000,00	Müstahsil (Muhtahsil)
TOPLAM:				382,50	1.530.000,00	

Ürün Adı	Mahsul Yılı	Ortalama Fiyat	Birim	Miktar	Tutar	Satış Şekli
----------	-------------	----------------	-------	--------	-------	-------------

AĞAÇ FIDANI	2025	200,00	Adet/	10000	2.000.000,00	Müstahsil (Muhtahsil)
TOPLAM:				10.000,00	2.000.000,00	

Ürün Adı	Mahsul Yılı	Ortalama Fiyat	Birim	Miktar	Tutar	Satış Şekli
KEMİK	2026	4,00	Kilogram/	85500	342.000,00	Müstahsil (Muhtahsil)
TOPLAM:				85.500,00	342.000,00	

Ürün Adı	Mahsul Yılı	Ortalama Fiyat	Birim	Miktar	Tutar	Satış Şekli
ÇEMEN	2026	320,84	Kilogram/	437.4	140.333,32	Satım (Satım)
ÇEMEN TANE	2025	89,45	Kilogram/	17940	1.604.774,00	Müstahsil (Muhtahsil)
TOPLAM:				18.377,40	1.745.107,32	

Ürün Adı	Mahsul Yılı	Ortalama Fiyat	Birim	Miktar	Tutar	Satış Şekli
SAZAN	2025	30,00	Kilogram/	1250	37.500,00	Müstahsil (Muhtahsil)
TOPLAM:				1.250,00	37.500,00	

Ürün Adı	Mahsul Yılı	Ortalama Fiyat	Birim	Miktar	Tutar	Satış Şekli
YER ELMASI	2026	51,70	Kilogram/	138	7.134,00	Müstahsil (Muhtahsil)
NANE YAŞ	2026	15,66	Kilogram/	37950	594.250,00	Müstahsil (Muhtahsil)
EKŞİMEN (BAĞ)	2026	11,29	Kilogram/	133202	1.503.794,00	Müstahsil (Muhtahsil)
REYHAN (BAĞ)	2026	12,41	Kilogram/	13865	172.005,00	Müstahsil (Muhtahsil)
NANE	2026	9,21	Kilogram/	113413	1.044.446,00	Müstahsil (Muhtahsil)
MANTI	2026	404,36	Kilogram/	7858	3.177.439,44	Satım (Satım)
FISTIK KABUKLU	2025	800,00	Kilogram/	2296	1.836.800,00	Müstahsil (Muhtahsil)
TOPLAM:				308.722,00	8.335.868,44	
Tutar						
GENEL TOPLAM:					7.873.480.210,87	

