



**PİYASA
ANALİZ
RAPORU
MART 2026**

**Yurt
İçi**

**Yurt
Dışı**

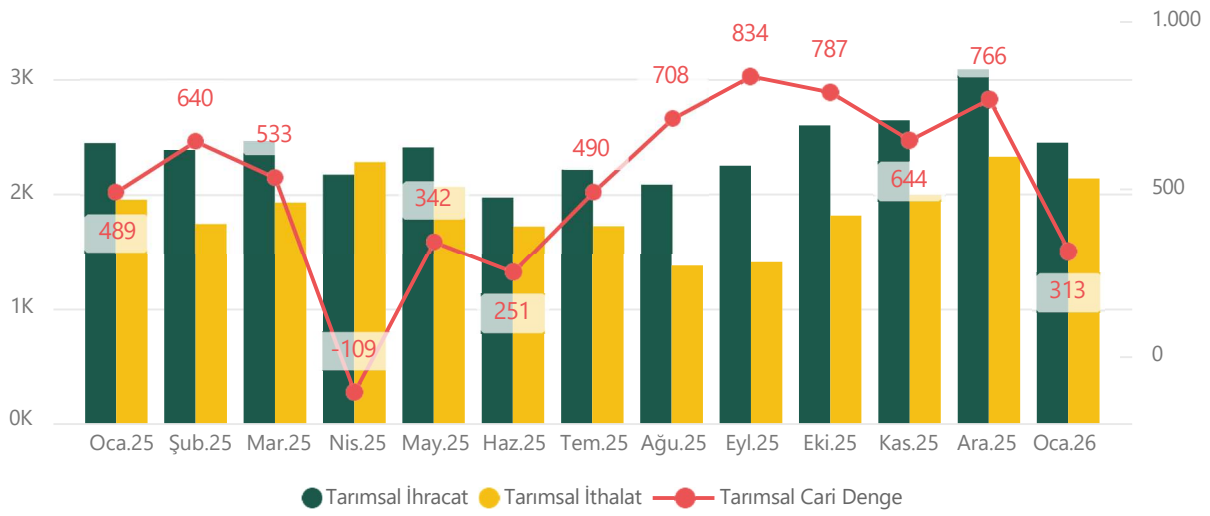
**Ekonomik
Veriler**

KAYSERİ

TİCARET BORSASI

TARIM PİYASALARI BÜLTENİ

Karşılaştırmalı Tarımsal Dış Ticaret (Milyon\$)



Piyasa Gelişmeleri

Türkiye Hububat ve Mamul Madde Piyasalarının Genel Görünümü

Türkiye Hububat ve Yağlı Tohum Piyasalarının Genel Görünümü

Türkiye Canlı Hayvan Piyasalarının Genel Görünümü

Pamuk Piyasası Genel Görünümü

Hububat Piyasa Fiyatları

Bakliyat Piyasası

Et ve Süt Piyasası

Türkiye Makro-Ekonomik Göstergeleri

Dünya Fiyatlarının Seyri

Dünya Hububat Piyasalarının Genel Görünümü

Faaliyetlerimiz & Abonelik Şartları

A-J

7-14

15-18

19

20

21-25

26-27

28

29-31

32

33-34

35

NOT: Bu bülten Agrimetre işbirliği ile abonelere özel hazırlanmaktadır. Üçüncü kişilere izinsiz olarak paylaşılamaz ve web sayfalarında yayınlanamaz.

PİYASA GELİŞMELERİ

İsmail KEMALOĞLU

Değerli dostlar,

Derin etkileri olan bir savaşın ortasında mart ayına girmiş bulunuyoruz. Maalesef dünya bu gidişle huzur bulamayacak. Ekonomiler canlanacak, istikrarsızlıklar bitecek, lojistik sıkıntılar azalacak derken, Rusya-Ukrayna savaşının ardından İran-ABD-İsrail (hatta körfez ülkeleri) savaşı en etkili şekilde hissedilmeye başladı.

Savaşın kazananı olur mu bilemem, sonuçta tüm dünya kaybediyor. Canlar gidiyor, çocuklar ölüyor, kentler yıkılıyor, ekonomiler çöküyor, çevre kirleniyor. Bombalar sadece insanları öldürmüyor; balıkları, kuşları, ağaçları, temiz doğayı yok ediyor.

Savaşın piyasalara olası etkileri çok konuşulacak. Biz de danışmanlık yaptığımız firmalara özel bir not hazırladık. Aşağıda da kısa bir değerlendirmeyi sizler için ekledik.

ABD-İsrail-İran Çatışmasının Piyasaya Olası Etkileri:

- Şu anki görünümde önümüzdeki günlerde tarım piyasalarında “yön”ü belirleyen şey arz-talep tablosundan çok enerji şoku, navlun/sigorta/savaş-risk primi, Karadeniz fiziksel akış durumunun olması beklenmektedir.
- **Enerji (girdi ve navlun kanalı)**
 - o Brent petrol Mayıs 2026 kontratı ~80 \$/varil seviyesine gelmiş görünüyor. (Önceki hafta 70 \$/varil)
 - o Çatışmanın Hürmüz’ü “işlevsel olarak kilitleme” riski, petrolün üstüne risk primi bindiriyor.
 - o Ayrıca önemli bir tarımsal girdi kalemi olan LNG akışının da zarar gördüğü değerlendirilmektedir.
 - o Tarım için anlamı: enerji fiyatları yukarı tırmanırsa mazot/kurutma/lojistik maliyeti artar, bitkisel yağlarda biyodizel kaynaklı talep bağlantısı ile belirsizlik oluşur ve gübre maliyeti ciddi manada artar.
 - Mazot pahalıdır → çiftçinin tarladaki maliyeti yükselir.
 - Nakliye pahalıdır → iç piyasada ürün fiyatları yükselir.
 - Biyoyakıt kanalı → bitkisel yağlar (soya yağı/palm/kanola) “petrole duyarlı emtia” gibi davranır.
- **Navlun / taşımacılık (gıda enflasyonunun görünmez motoru)**
 - o Baltic Dry Index (BDI): 2.187 (2 Mart 2026).
 - Bu endeks “tahıl/cevher/kömür” gibi kuru yükleri taşıyan gemilerin navlun ortamını kabaca gösterir. Yani “nakliye ucuzlamıyor” sinyali.
 - o Hürmüz’de trafik sıkışması: Reuters akışında ~100 konteyner gemisinin sıkıştığı ve bunun küresel konteyner filosunun ~%10’u ölçeğinde olduğu söyleniyor. Bu “gecikme + maliyet + rota değişimi” demek.
 - o Körfez’de gemi sigortasında (marine hull/war risk) %25–%50 prim artışı konuşuluyor.
 - Bazı taşımalarda sigorta kapsamının durdurulması/iptali gibi haberler var. Bu durumda gemi ya hiç gitmez, ya gider ama çok daha pahalı gider.
 - o Sahada elektronik harp boyutu da var. Bölgede 1.100+ gemide GPS/AIS paraziti raporlanıyor.
 - Bu, denizcilik tarafında şunu doğurur: yavaş seyir, rota sapma, bekleme, kaza riski → sigorta + navlun + liman masrafı artar.
 - o Navlun + sigorta + gecikme artarsa, alıcı “buğdayı 233 \$/ton FOB aldım” dese bile, Mısır’a/ Türkiye’ye/ Ortadoğu’ya varış fiyatı daha hızlı yükselir.
- **Gübre:**
 - o Çatışma büyüdükçe ilk sıçrayanlardan biri üre oluyor çünkü:
 - Üre üretimi enerjiye bağlı,
 - Orta Doğu tedariki kritik,
 - Sevkiyat aksarsa global fiyat hızla tepki verir.

o Veri (yakın dönem):

□ Orta Doğu üre FOB Ocak sonunda ~531,5 \$/ton seviyelerine kadar çıkmış; sonra alım gücü kaynaklı talep zayıflaması nedeniyle ~495 \$/ton civarına gevşemişken, çatışma haberleriyle vadeli/kağıt piyasada tekrar sert yükselişler görülüyor ve ABD Körfez vadelileri tarafında ~500 \$/ton işlemler telaffuz ediliyor.

o Tarım piyasası açısından neden önemli?

□ Gübre pahalı kalırsa çiftçi ya daha az gübre atar ya da ekim desenini değiştirir.

□ Bu da birkaç ay sonra “rekolte” tarafında risk yaratır. Yani gübre yükselişi, tahıllara orta vadeli destek demektir.

• **Net “yön” özeti:**

o Buğday: “yukarı zıplamaya yatkın” (risk primi + lojistik).

o Mısır: “daha sakin” ama maliyetler yüzünden aşağı yön sınırlı.

o Yağlı tohumlar/yağlar: petrolle birlikte “daha hızlı yukarı”.

o Gübre: üre üzerinden “maliyet şoku”; orta vadede tahıllara destek.

YURTDIŞI PİYASALAR

Rusya Piyasası:

Genel Bilgiler:

• Rusya'nın 2025/26 sezonundaki tahıl ihracatı, bir önceki sezona kıyasla belirgin biçimde yavaşladı. Şubat ayında olumsuz hava koşulları, Karadeniz terminallerinde yaklaşık 7-8 tam operasyon günü kaybına yol açtı; bu durum ihracat hedeflerine ulaşmayı zorlaştırmaktadır. Öte yandan Azak Denizi koridorunda buzun beklenenden hızlı çözülmesi pozitif bir gelişme olup buğday girişi hız kazanmaktadır. Anahtar buğday fiyat göstergesi (FOB Karadeniz, %12,5 protein) ton başına 233 dolar seviyesinde seyrederken Azak Denizi fiyatları hafif gerilemeyle 196 dolar bandında işlem görmektedir.

• Karadeniz limanlarında hava şartlarının sertleştiği ve operasyonların kesintiye uğradığı görülmektedir.

• Terminallerin yaklaşık 7-8 tam gün operasyon kaybetmiş olduğu ifade edilmektedir.

• Azak Denizi tarafında ise buzlanmanın beklenenden hızlı çözüldüğü ve Port Kavkaz-Taganrog Körfezi seyrüsefer koşullarının kademeli şekilde iyileşmekte olduğu belirtilmektedir.

• Bu nedenle Karadeniz'de kısa vadede “yükleme aksamı” sürmekte iken, Azak'ta “fiziksel rahatlama” fiyat oluşumuna daha hızlı yansiyabilmektedir.

• Şubat buğday ihracatının 3 milyon tonun altında kalacağı ve yaklaşık 2,6-2,8 milyon ton bandında oluşacağı beklenmektedir.

• 1-24 Şubat döneminde toplam tahıl sevkiyatında Mısır, Türkiye, Kenya ve İran'ın öne çıktığı görülmektedir.

• Sezon kümülatifinde liman + iç (demiryolu vb.) sevkiyatların yüksek seviyeden kademeli soğumaya geçtiği, Şubat ayı hızının daha düşük seyrettiği anlaşılmaktadır.

• Tempo soğuması, FOB'da agresif yukarı yönlü fiyat revizyonlarını sınırlamaktadır.

Buğday

• Sezonun ilk yarısında yurtiçi sevkiyatlarda yüksek tempo görülmekte iken, Ocak ve Şubat'ta tempo belirgin şekilde soğumaktadır.

• Karadeniz limanlarındaki operasyon kaybı, Şubat hızının “takvimsel” değil “fiziksel” sebeple yavaşladığını düşündürmektedir.

• Azak'ta buz çözülmesiyle akış iyileşmekte ise, Karadeniz'deki sıkışmanın bir kısmı Azak'a kaydırılabilmektedir; bu da Azak bazı fiyatların “daha hızlı pazarlık alanı” yaratmasına neden olmaktadır.

• Buğday FOB Karadeniz:

o %11,5: 231 \$/ton civarında görülmektedir.

o %12,5 (Şub-Mar): 233 \$/ton civarında görülmektedir.

o %13,5: 235 \$/ton civarında görülmektedir.

- Buğday CPT (ihracat terminaline teslim):
 - o %12,5 CPT: 17.160 RUB/ton (\approx 222,36 \$/ton).
- Ayrıca kamyonla terminal teslim endeksinin yaklaşık 15.600 RUB/ton seviyesinde olduğu ve bu seviyede likiditenin zayıf kaldığı; bu seviyenin maliyet eşleniğinde “başabaşa yakın” bir resim verdiği değerlendirilmektedir.
- FOB’da üst proteinle birlikte küçük bir premium oluşmakta, ancak premium’un dar kaldığı görülmektedir; bunun nedeni ihracat zincirinde marj sıkışması olmaktadır.
- “Başabaş” vurgusu kritik olmaktadır: ihracatçı/terminal tarafında carry (nakit bağlama + finansman) maliyeti yükselmekte iken, terminal teslimde fiyatın yukarı gitmemesi hacmi azaltmaktadır.
- Bu ortamda fiyatın yukarı gitmesi için iki katalizör gerekmektedir: (i) fiziki yüklemde istikrarın geri gelmesi, (ii) alıcı tarafında agresif talep (yakın vadeli tender/ithalat penceresi) görülmesi gerekmektedir.
- Azak buğday endeksleri
 - o Azak %12,5 buğday FOB endeksi 196 \$/ton seviyesinde görülmektedir.
 - o Azak %12,5 buğday CPT endeksinin 14.100 RUB/ton civarında olduğu, bazı alıcıların 14.000 RUB/ton üzerini karşılamadığı belirtilmektedir.
- Azak terminallerinin çoğunun dolu olduğu, bazı çiftçilerin ve CPT yapanların nakit ihtiyacı nedeniyle satışa zorlandığı ifade edilmektedir.
- Azak navlunları
 - o Azak → Marmara navlunu: 48 \$/ton civarında görülmektedir.
 - o Azak → Mersin navlunu: 69 \$/ton civarında görülmektedir.
- Terminal doluluğu + nakit ihtiyacı, CPT tarafında aşağı yönlü baskı yaratmaktadır.
- Buz çözülmesiyle navlun düşmekte ise, “toplam maliyet” düşüşünden doğan marj önce pazarlıkta paylaşılmaktadır; bu da kısa vadede Azak fiyatlarının “kırılgan” kalmasına neden olmaktadır.
- Türkiye varışlı hatlarda Marmara–Mersin navlun farkı, teslim penceresi ve gemi tipiyle birlikte alıcıların rota tercihlerini etkileyebilmektedir.
- 2026 buğday üretimi görünümü (riskler)
 - o Yeni 2026 buğday üretim tahmininin bazı analist gruplarında daha düşük beklentilerle tartışma yarattığı, olumsuz senaryonun (buz kabuğu, geri don, ilkbahar/yaz kuraklığı, hasatta yağış) reddedilemeyeceği, ancak şimdilik bunların “teorik riskler” olduğu; kışlık ekimlerin durumunun iyi ve nem seviyelerinin kilit bölgelerde iyileştiği aktarılmaktadır.
 - o Baharlık buğday ekim alanı kesintisinin ise hâlâ belirsiz olduğu belirtilmektedir.
- Buğday – 2026/27 Ekim Alanı:
 - o Toplam buğday ekim alanı 27,4 milyon hektar olarak projekte edilmiştir (önceki yıl: 26,8 milyon hektar).
 - o Kışlık buğday: 16,3 milyon hektar (15,8 milyon hektar)
 - o Yazlık buğday: 11,1 milyon hektar (11,0 milyon hektar)
 - o Ekim alanındaki artış yeni sezon arz beklentisini desteklemektedir.

Mısır

- Mısır FOB: 222 \$/ton civarında görülmektedir (nominal ifade edilmektedir).
 - Mısır CPT: 16.400 RUB/ton (\approx 212,51 \$/ton) olarak verilmektedir.
 - “Nominal” ibaresi, gerçekleşen işlemlerin küçük iskonto/primlerle ayrışabildiğini göstermektedir.
 - CPT–FOB arasındaki alan, iç lojistik ve terminal marjının mısırdaki da sıkıştığını göstermektedir; bu nedenle küçük talep artışları FOB’u hızlı itebilmektedir.
-

Arpa

- Yemlik arpa FOB: 244 \$/ton seviyesinde görülmektedir.
- Yemlik arpa CPT: 17.380 RUB/ton ($\approx 225,15$ \$/ton) olarak verilmektedir.
- Arpada FOB'un stabil kalması, buğdaydaki lojistik şokların arpa fiyatına sınırlı yansıdığını düşündürmektedir.
- Arpa genellikle yem talebiyle sürüklenmekte olduğundan, bu seviyede yataylık "talep var ama acele yok" mesajı vermektedir.
- Astrahan arpa FOB: 228 \$/ton seviyesinde görülmektedir.
- Astrahan arpa CPT: 17.270 RUB/ton ($\approx 223,74$ \$/ton) olarak verilmektedir.
- Aktau arpa FOB: 252 \$/ton seviyesinde görülmektedir..

Bakliyat

- Bezelye (gıda)
 - o Azak gıda bezelyesi FOB: 215 \$/ton seviyesinde görülmektedir.
 - o Azak gıda bezelyesi CPT: 16.060 RUB/ton ($\approx 208,10$ \$/ton) olarak verilmektedir.
 - o Kavkaz/Novorossiysk/Taman konteyner FOB: 246 \$/ton seviyesinde görülmektedir.
 - o Aynı hat CPT: 18.100 RUB/ton ($\approx 234,54$ \$/ton) olarak verilmektedir.
 - o Konteyner çıkışlı fiyatın daha yüksek olması beklenen bir durum olmaktadır; alıcı seti ve lojistik yapısı kalite/istikrar primi yaratmaktadır.
- Nohut
 - o Nohut (6–7 mm): 400 \$/ton seviyesinde görülmektedir.
 - o Yatay fiyat, piyasada "fiyatla değil kalite/lot uygunluğuyla" iş yapıldığına işaret etmektedir.
- Mercimek
 - o Kırmızı mercimek: 415 \$/ton seviyesinde görülmektedir.
 - o Yeşil mercimek (iyi kalite, iri dane): 505 \$/ton seviyesinde görülmektedir.
 - o Yeşilde kalite primi belirgin olmaktadır; bu ürünlerde "standart" yerine "spesifik kalite" fiyatı belirlemektedir.

Yan Ürünler ve İç İşleyici Fiyatları

- Buğday kepeği: 168 \$/ton seviyesinde görülmektedir.
- o Kepekte küçük artış, yem tarafında mikro talep sinyali olabilmekte, ancak tek haftalık hareketin genelleştirilmemesi gerekmektedir.
- Yulaf (gıda) – Altay
 - o 9.000 RUB/ton ($\approx 116,62$ \$/ton) olarak verilmektedir.
 - o Kalite notu olarak TW (dolgunluk/yoğunluk) parametresi geçmektedir.
 - o İşleyici teslim fiyatının gerilemesi, alım iştahının fiyat hassasiyetini göstermektedir; kalite parametresi pazarlığı sınırlamaktadır.
- Maltlık arpa – Merkez
 - o 19.800 RUB/ton ($\approx 256,57$ \$/ton) olarak verilmektedir.
 - o Maltlık segmentte kalite şartları sıkı olmakta; buna rağmen fiyatın gevşemesi, sanayinin kısa vadeli alım iştahının yumuşadığını düşündürmektedir.
- Darı (gıda) – Saratov: 12.000 RUB/ton ($\approx 155,49$ \$/ton) olarak verilmektedir.
- Durum buğdayı
 - o %65 vitrözite, %12,5 protein: 18.500 RUB/ton ($\approx 239,72$ \$/ton, kur çevirisi olmaktadır) olarak verilmektedir.
 - o %70 vitrözite, %15–16 protein: 21.000 RUB/ton ($\approx 272,11$ \$/ton, kur çevirisi olmaktadır) olarak verilmektedir.
 - o Protein ve vitrözite artışıyla fiyatın yükselmesi normal olmaktadır; üst segmentte görülen gevşeme, alıcının "hemen alım" baskısının zayıfladığını düşündürmektedir.

• Karabuğday (CPT): 17.700 RUB/ton (\approx 229,35 \$/ton) olarak verilmektedir.

Küresel Vadeli & Spot Piyasalar:

Buğday:

• ABD buğdayı:

o Vadeli İşlemler:

□ Enerji piyasalarındaki oynaklık ortamında başlangıçta yükseldi; ancak CME öncülüğünde düşüşle kapandı. Baskı, ihracat rekabetçiliğini zayıflatan güçlü ABD dolarından ve Orta Doğu gelişmelerinin tahıl piyasası temellerine sınırlı etki yapacağına dair spekülasyonlardan kaynaklandı.

• AB buğdayı:

o Fiziki Piyasa:

□ Spot ekmeklik buğday fiyatları geriledi. Başlıca Orta Doğu hedef pazarlarındaki talep görünümüne ilişkin kaygılar ve sert rekabet ortamı piyasa havasını olumsuz etkiledi. Dolar bazlı ihracat kotasyonlarındaki kayıplar kur hareketleriyle daha da belirginleşti.

o MARS Şubat raporu: Kış ürün koşulları Avrupa genelinde tatmin edici. Doğu Polonya ve Baltık ülkelerindeki sert donlar özellikle arpa ve kolzada endişe yaratıyor; kış buğdayı genel olarak daha dirençli. Batı Fransa, güney Avrupa ve Batı Akdeniz'deki bol yağışlar toprak nem rezervlerini doldurdu.

• Karadeniz:

o Rusya:

□ İsteksiz satış eğiliminin hafif desteğiyle fiyatlar sabit kaldı. GFSA'nın hafta sonu ihalesinde 794.000 ton öğütme buğdayını (%12,5 protein) ortalama 273 dolar C&F'den — bir önceki alımın yaklaşık 12 dolar üzerinde — temin etmesi arka planda destek sağladı. İhalenin büyük bölümünün Rusya ağırlıklı Karadeniz kaynaklı malzemeyle karşılanması bekleniyor.

□ SovEcon Şubat buğday ihracatını 3,0 milyon ton olarak tahmin ediyor (önceki ay: 2,9 mt, önceki yıl aynı dönem: 1,9 mt). Agroexport verisine göre Moğolistan'a 2025/26 sezonunda ihracat 94.000 tona ulaştı (önceki yıl: 17.000 ton).

o Ukrayna:

□ Piyasa sessiz seyretti. Kümülatif buğday ihracatı 9,1 milyon ton ile geçen yılın %25 gerisinde.

□ Ulusal Tarım Bilimleri Akademisine göre 2026/27 kış tahılları büyük ölçüde tatmin edici koşullarda; ancak bazı tarlalarda Şubat donları nedeniyle buğday ve arpa bitkilerinin %20'si zarar görmüş olabilir.

• Suudi Arabistan:

o GFSA, 265,61–283,00 dolar C&F fiyat aralığından 794.000 ton ekmeklik buğdayı (%12,5 protein) aldı.

• Cezayir:

o MARS Şubat raporu: 2026/27 ekmeklik buğday verimi 1,5 t/ha (+%7), durum buğdayı 1,7 t/ha (+%11) olarak öngörülüyor. Gecikmeli ekim dönemine karşın Ocak yağışları koşulları iyileştirdi.

• Fas:

o MARS Şubat raporu: Ekmeklik buğday verimi 2,0 t/ha (+%7), durum buğdayı 1,8 t/ha (+%9) bekleniyor. Su rezervuarları altı yıllık kuraklığın ardından %70 doluluk seviyesine ulaştı.

• Tunus:

o MARS Şubat raporu: Durum buğdayı verimi 2,2 t/ha (+%6), arpa 1,3 t/ha (+%8) olarak tahmin ediliyor.

• Özbekistan:

o 2025/26 tahıl üretimi 10,1 milyon ton (+%13 yıllık) olarak tahmin edildi.

Mısır:**• ABD:**

o Vadeli İşlemler:

□ Hafta sonu Orta Doğu gelişmeleriyle tetiklenen erken yükselişler kâr realizasyonu ve baskılı spread işlemleriyle silindi; yakın vadeli kontratlar satış gördü. Güçlü dolar ve buğdaydaki seans ortası gerilmesi ilave baskı oluşturdu.

• Karadeniz:

o **Ukrayna:**

□ Kümülatif mısır ihracatı 11,5 milyon ton (-%23 yıllık). Haftalık ihracatta mısır 815.000 ton ile en büyük payı oluşturdu.

• Güney Amerika:

o **Brezilya:**

□ Safras & Mercado toplam mısır tahminini 1,2 mt düşürerek 141,7 mt'ye çekti; safrinha ürününde 1,2 mt'lik kesinti belirleyici oldu. StoneX ise toplam tahmini 0,5 mt artırarak 136,0 mt'ye yükseltti — iki kaynak arasındaki ayrışma belirsizliği koruyor.

□ Conab: Birinci ürün mısır hasadı %25 tamamlandı. Safrinha ekimi %65 tamamlandı; 2022'den bu yana en yavaş ilerleme.

□ AgRural: Safrinha ekimi %66, tam sezon mısır harmanı %36 (geçen yıl %46).

• Güney Kore:

o KFA yaklaşık 65.000 ton ABD mısırını 251,05 dolar C&F'den Temmuz teslimatı için aldı. MFG ayrıca 68.000 ton mısır satın aldı; ABD, Güney Amerika veya Güney Afrika menşeli, 250,50 dolar C&F, Temmuz teslimat

Arpa:**• Cezayir**

o 2026/27 arpa verimi 1,3 t/ha (+%16 beş yıllık ortalamaya göre) bekleniyor.

• Fas:

o 2026/27 arpa verimi 1,3 t/ha (+%8) öngörülüyor.

• Ukrayna:

o Kümülatif arpa ihracatı 1,4 milyon ton (-%36 yıllık) — en sert gerileme yaşanan ürün.

Pirinç:**• Tayland, Vietnam, Hindistan, Pakistan:**

o Uluslararası pirinç piyasasında sınırlı hareket gözlemlendi.

o Katılımcılar Yakın Doğu Asya gelişmelerini, nakliye güzergahı aksaklıklarını ve konteyner tedarikini dikkatle takip etmekte.

o Tayland'da beyaz pirinç kotasyonları değişmedi; Vietnam'da piyasalar büyük ölçüde sabit seyretti, yeni ürün arzı küçük hacimde gelmeye başladı ancak hasat Mart sonu zirveye ulaşacak.

o Hindistan ve Pakistan'da FOB teklifler değişmedi.

• ABD:

o Artan navlun oranları ve gemi kıtlığı endişesiyle işlemler kısıtlı kaldı.

Soya & Yağlı Tohumlar:**• ABD:**

o Vadeli İşlemler:

□ Yakın vadeli kontratlar öncülüğünde ağırlıklı olarak düşüşle kapandı. Petrol ve soya yağı fiyatlarının sürüklediği erken rali, güçlenen dolar ve yeniden alevlenen ABD-Çin gerginliği endişesiyle ivme kaybetti.

o Gulf Bazı:

□ Körfez soya ihracat primleri temkinli ortamda yatay kaldı.

• AB:

o FOB Rotterdam kolza yağı ihracat kotasyonları güçlü kazanım kaydetti; aylık artış %6 (80 dolar).

• Güney Amerika:

o Brezilya:

□ Soya baz seviyeleri negatif bölgede kaldı; ABD Körfezi'ne iskonto 40 dolar bandında. FOB değerleri hafif geriledi.

□ AgRural üretim tahminini 3,0 mt düşürerek 178,0 mt'ye çekti. StoneX tahmini 3,8 mt düşürülerek 177,8 mt.

□ Soya hasatı %39–42 tamamlandı (geçen yıl %48–50); ağır yağışlar birden fazla eyalette çalışmaları aksatıyor.

o Arjantin:

□ Fiziki Piyasa:

□ Kotasyonlar zayıf CME vadeli işlemlerine paralel geriledi.

• Kanada:

o Vadeli İşlemler:

□ Ham petrol fiyatlarındaki sertleşmeyle ılımlı artış kaydetti. Çin'in ithalat vergisini dramatik biçimde düşürmesi olumlu havayı pekiştirdi.

• Çin:

o Kanada kanolasına uygulanan anti-damping vergisi %75,8'den %5,9'a indirildi. 1 Mart 2026'dan itibaren beş yıl geçerli.

• Karadeniz:

o Piyasalar yatay seyretti; oyuncular jeopolitik gelişmelerin geniş çaplı etkisini sindirmeye çalıştı.

o Ukrayna'nın Şubat bitkisel yağ ihracatı 437.700 ton (-%9 aylık).

Uluslararası Fob Fiyatlar (FOB \$/ton):

Ürün	Cari Fiyat	Önceki Hafta	Önceki Ay	Önceki Yıl	Haftalık Değişim (%)	Aylık Değişim (%)	Yıllık Değişim (%)
Makarnalık buğday (Fransa)	292	291	297	325	0,34%	-1,68%	-10,15%
Buğday (Karadeniz)	234	234	231	251	0,00%	1,30%	-6,77%
Buğday (ABD HRW)	264	270	255	248	-2,22%	3,53%	6,45%
Mısır (Karadeniz)	222	221	220	228	0,45%	0,91%	-2,63%
Mısır (Arjantin)	212	209	215	218	1,42%	-1,65%	-2,98%
Arpa (Karadeniz)	247	247	239	230	0,00%	3,35%	7,39%
Arpa (Fransa)	243	243	243	225	0,27%	0,19%	8,01%
Ayçiçeği Yağı CIF (Karadeniz)	1.354	1.344	1.359	1.162	0,74%	-0,37%	16,52%
Ayçiçeği Tohumu CIF (Karadeniz)	674	664	699	632	1,51%	-3,58%	6,65%
Kuru Fasulye (ABD)	1.010	1.010	1.010	1.450	0,00%	0,00%	-30,34%
Kırmızı Mercimek (Kanada)	470	470	470	620	0,00%	0,00%	-24,19%
Yeşil Mercimek (Kanada)	660	660	660	1.100	0,00%	0,00%	-40,00%
Nohut (10 mm Meksika)	1.230	1.230	1.230	1.750	0,00%	0,00%	-29,71%
Güney Amerika Baldo Pirinç CIF	970	970	970	1.200	0,00%	0,00%	-19,17%
Avrupa Baldo Pirinç CIF	1.000	1.000	1.000	1.435	0,00%	0,00%	-30,31%

TÜRİB Fiyatları:

Ürün (₺/ton)	Cari Fiyat	Önceki Hafta	Önceki Ay	Önceki Yıl	Haftalık Değişim (%)	Aylık Değişim (%)	Yıllık Değişim (%)
Ekmeklik Buğday	13.800	13.675	13.850	11.045	0,91%	-0,36%	24,94%
Makarnalık Buğday	13.150	13.205	13.075	11.800	-0,42%	0,57%	11,44%
Arpa	13.775	13.430	13.710	9.545	2,57%	0,47%	44,32%
Mısır	12.420	12.350	12.085	10.185	0,57%	2,77%	21,94%
Çavdar	-	-	-	-	-	-	-
Yulaf	-	-	-	-	-	-	-
Nohut	-	-	-	-	-	-	-
Soya Fasulyesi	-	-	23.000	17.000	-	-	-
Ayçiçeği Tohumu	-	-	-	-	-	-	-

Navlun:

Marmara Teslim Dökme Hububat Navlunları (\$/ton)	Cari Fiyat	Önceki Hafta	Önceki Ay	Önceki Yıl	Haftalık Değişim (%)	Aylık Değişim (%)	Yıllık Değişim (%)
Rusya (Azak)	48	52	47	23	-7,69%	2,13%	108,70%
Rusya (Derin Deniz)	22	23	19	15	-4,35%	15,79%	46,67%
Ukrayna	20	23	19	15	-13,04%	5,26%	33,33%
Fransa	28	31	25	18	-9,68%	12,00%	55,56%
Kanada	32	34	29	23	-5,88%	10,34%	39,13%
ABD	43	46	40	33	-6,52%	7,50%	30,30%
Arjantin	44	43	40	33	2,33%	10,00%	33,33%

YURTIÇİ PİYASALAR**Değerli dostlar,**

Yurtiçi gelişmeleri bir kaç açıdan ele alabiliriz. Malesef güzel haberler vermek isterdik ama savaşın etkisi ile işler daha da zorlaşacak görünüyor.

Birincisi; dış ticaret gelişmeleri.

Ocak ayında tarım, gıda ve içecek sektörü 2,4 milyar dolar ihracat ve 2.18 milyar dolar ithalat gerçekleştirdi. Aylık bazda baktığımızda ihracat %1,21 artarken, ithalat %7,68 arttı.

Yine ocak ayında un ihracatı 186 bin ton iken, geçen yıl aynı ayda 218 bin ton, 2024 yılının aynı ayında ise 350 bin ton olarak gerçekleşmişti. Makarna ihracatı ocak ayında 118 bin ton gerçekleşirken, geçen yıl aynı ayda 122 bin ton ve 2024 yılı ocak ayında ise 124 bin tondur.

Mısır ithalatı bu yıl ocak ayında 456 bin ton oldu. Geçen yıl aynı ayda 315 bin ton, 2024 yılı ocak ayında ise 100 bin tondur. 2025 yılı mısır ithalatı 5 milyon tona yaklaştı.

Örnekleri çoğaltmak mümkün. Merak edenler zaten bültenimizdeki tablolarda yıllık ve aylık mukayeseleri görebilir.

Tarım sektörü 2025 yılında %8,8 küçüldü. Ana sebep iklim kaynaklı kayıplar olmakla birlikte devam eden yapısal sorunların etkilerini gözardı edemeyiz. Tarım sektöründe dış ticaret fazlamız gittikçe daralıyor.

Dolayısı ile resmin büyüğüne bakmak zorundayız. Bugün kısmi zorluklarla tedarik edebildiğimiz canlı hayvanları yarın istesek de rahat bulamayabiliriz. Değişen dünya dinamikleri üretmeyi zorunlu kılıyor.

Şükür ki; bu ülkenin toprağı var, kısıtlı da olsa suyu var, üretmeye istekli çiftçisi var, girişimci sanayicisi var, kafa yoran ve çözüm üretmeye çalışan kamu otoritesi var. Eee sorun nerede.

Sorun, değişen ekonomik, ekolojik, sosyolojik, demografik yapımıza uygun yeni bir üretim modeli geliştiremeyişimiz..

Kırsal, kırsaldaki değişimi, ölçek sorunlarımızı, bireysel çiftçi yapımızı, verimsiz üretimleri, hayvancılıktaki üretim kayıplarını ve ithal odaklı gelişmeleri olumlu bir yapıya dönüştürmeliyiz.. Yapısal sorunlar devam ediyor.

Çözüm var mı. Var tabii.

İkincisi, gıda enflasyonu riskimiz genel enflasyonu da olumsuz etkilemeye devam ediyor. Tarım ürünleri fiyatları artıyor. Neden?

Girdiler artıyor, iklim riskleri artıyor, sebze ekim alanları daralıyor, ovalarımız ağaçlara dönüşüyor, işgücü ve nakliyeler artıyor, gibi.

Yeni bir bakış açısına ihtiyacımız var. Tarım, iktisattır, verimlilik, örgütlülüktür, yönetimin toplulaşmasıdır, sanayi ile entegrasyondur, dünya ticaretini okumaktır, tüketim trendlerine uyumdur, teknolojidir, bilgi ve sermayenin toprakla buluşabilme becerisidir.

Tüm bunlarla birlikte yaşanan savaş ortamı girdi maliyetlerini daha da katlıyor, gübre ve akaryakıt zamlanıyor, tedarik zorlaşıyor.

Üçüncüsü, tahıl piyasaları başta olmak üzere sektörlerde karsızlık, talep daralması ve genel keyifsizlik mevcut.

Yatırım iştahı ortam olarak zayıf.

Toprak Mahsulleri Ofisi tarafından hasattan bugüne sabit fiyatlı tahıl satışları devam ediyor. Bunun un ve ekmek fiyatlarına muhtemel olumsuz yansımaları engellediğini söyleyebiliriz. Bu bir tercihtir. Enflasyon ile mücadelede kamu bedel ödeyerek fiyat artışlarının önüne geçmek isteyebilir.

Ancak piyasa beklenti ve öngörü ile canlanır. Kısa vadeli önlemlerin uzun dönem olumlu/ olumsuz piyasa etkileri olur.

Kamunun en büyük alıcı ve satıcı olduğu piyasalarda borsalar, piyasalar devletleşir, mekanizmalar kamu için çalışmaya başlar, kalite arayışları kaybolur, tarım ürünleri piyasa derinliği azalır, fonlamalar küçülür, hasat ve stok yükü devlete kalır, sanayicinin refleksleri daralır, beklentiler biter.

Bir kaç ay sonra yeni hasat geliyor. Muhtemeldir ki enflasyon, son olayların da etkisi ile hedeflenenenden yüksek seyredecek. Bu durumda çiftçiye verilecek müdahale fiyatı, çiftçi mağduriyetini önleme adına enflasyonla uyumlu gelecektir. Neticede tek ürün alıcısı devlet olacak. Üstelik yüksek rekolte beklediğimiz bir hasat döneminde,

Değerli dostlar,

Günlük rakamları, fiyatları zaten grafiklerde görebilirsiniz. Ama ısrarla keyif aldığım ve vurgulamak istediğim husus, orta ve uzun vadeli bakış açılarımız. Lisanslı Depoculuk, Ürün İhtisas Borsası, Tarımsal Fiyat İstikrarı, Çiftçi Refahı, Dış Ticarete ivme...

Kurduğumuz ve kurumsallaştırdığımız mekanizmaları daha ileri götürmeliyiz. Kısa vadeli önlemler ile yeni yapısal sorun alanları açmamalıyız.

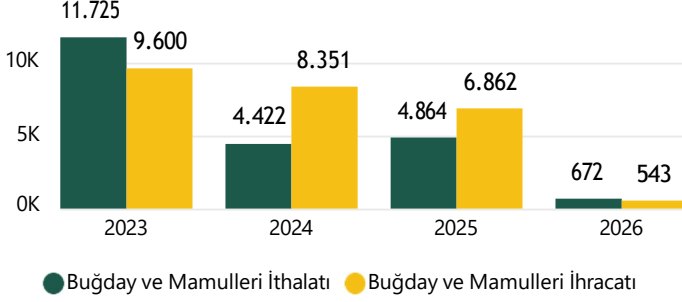
Sorunların artarak devam ettiği böyle bir ortamda ülkemiz için mücadele eden, politika geliştiren, emek verenlere kolay gelsin.

Tarıma kafa yoran ve çözüm üretenlere selam olsun.

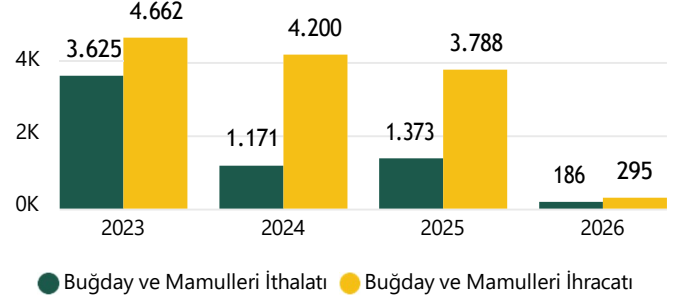
Kalmı sağlıcakla..

Türkiye Hububat ve Mamul Madde Piyasalarının Genel Görünümü

2023-2026 Yılları Mamul Maddenin Karşılığı Buğday Dahil İthalat-İhracat Miktar (Bin Ton)



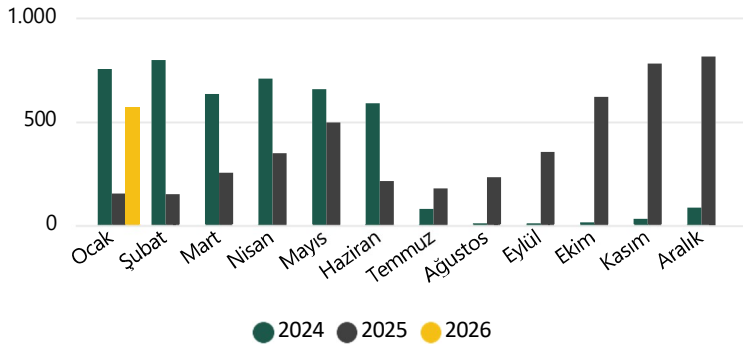
2023-2026 Yılları Mamul Maddenin Karşılığı Buğday Dahil İthalat-İhracat Değer (Milyon \$)



2026 yılının Ocak ayı itibariyle yaklaşık 671.8 Bin Ton buğday ve mamul maddenin buğday karşılığı dahil ithalata karşılık 542.64 Bin Ton mamul maddenin buğday karşılığı dahil ihracat gerçekleşmiştir. İthalat, ihracatın üzerinde seyretmeye devam etmektedir. Ancak değer olarak bakıldığında ithalata ödenen 186.02 Milyon \$ karşılığı 294.78 Milyon dolarlık ihracat geliri elde edilmiştir.

EKMEKLİK BUĞDAY İTHALATI

Aylar Bazında Ekmeklik Buğday İthalatı (Bin Ton)



⇒ 2025 yılı aylık ortalama ithalat 381.86 Bin Ton, 2026 yılının ilk ayında 567.82 Bin Ton

⇒ 2025 yılının ilk ayında toplam ithalat 153.38 Bin Ton 2026 yılında 567.82 Bin Ton

⇒ 2025 yılının ilk ayında ortalama ithalat fiyatı 240.85 \$/Ton, 2026 yılında 249.95 \$/Ton

⇒ 2025 yılının ilk ayında 36.94 Milyon dolarlık ithalata karşılık 2026 yılının ilk ayında 141.93 Milyon dolarlık ithalat

Ekmeklik Buğday İthalatı

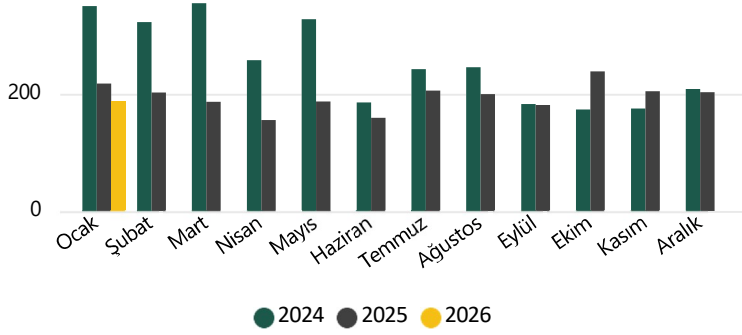
YIL	2024		2025		2026	
	Miktar (bin ton)	Değer(milyon\$)	Miktar (bin ton)	Değer(milyon\$)	Miktar (bin ton)	Değer(milyon\$)
Ocak	751	\$191	153	\$37	568	\$142
Şubat	795	\$203	150	\$37		
Mart	631	\$146	253	\$62		
Nisan	706	\$159	348	\$92		
Mayıs	654	\$145	494	\$130		
Haziran	587	\$143	214	\$55		
Temmuz	78	\$20	177	\$45		
Ağustos	5	\$1	231	\$57		
Eylül	0	\$0	353	\$88		
Ekim	15	\$3	618	\$153		
Kasım	32	\$8	778	\$196		
Aralık	85	\$21	812	\$203		
TOPLAM	4.340	\$1.039	4.582	\$1.153	568	\$142

Kaynak: TÜİK

Türkiye Hububat ve Mamul Madde Piyasalarının Genel Görünümü

UN İHRACATI

Aylar Bazında Buğday Unu İhracatı (Bin Ton)



⇒ 2025 yılı aylık ortalama ihracat 194.83 Bin Ton, 2026 yılının ilk ayında 186.12 Bin Ton

⇒ 2025 yılının ilk ayında toplam ihracat 217.67 Bin Ton 2026 yılında 186.12 Bin Ton

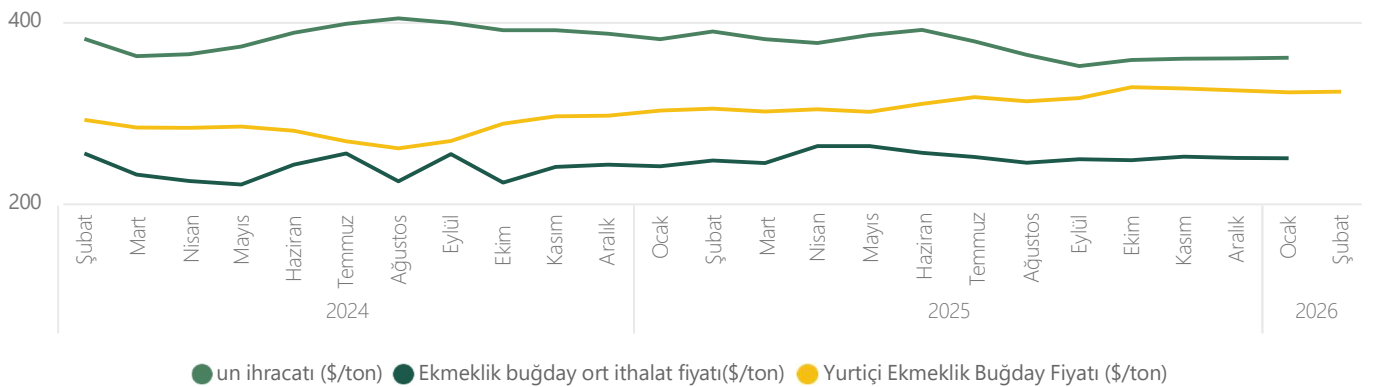
⇒ 2025 yılının ilk ayında ortalama ihracat fiyatı 381.15 \$/Ton, 2026 yılında 360.64 \$/Ton

⇒ 2025 yılının ilk ayında 82.96 Milyon dolarlık ihracata karşılık 2026 yılının ilk ayında 67.12 Milyon dolarlık ihracat

Un İhracatı

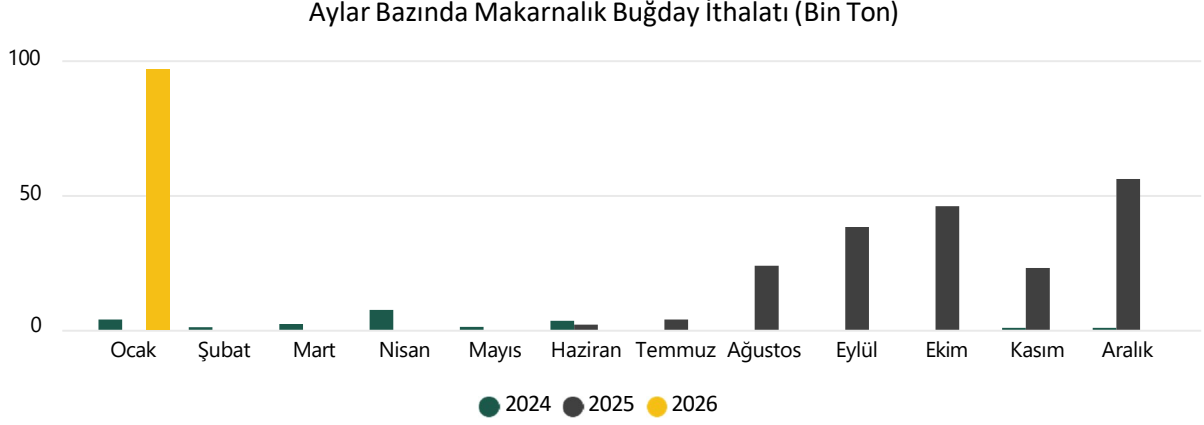
YIL	AY	2024		2025		2026	
		Miktar (bin ton)	Değer(milyon\$)	Miktar (bin ton)	Değer(milyon\$)	Miktar (bin ton)	Değer(milyon\$)
Ocak		350	\$136	218	\$83	186	\$67
Şubat		322	\$123	202	\$79		
Mart		355	\$129	186	\$71		
Nisan		257	\$94	155	\$58		
Mayıs		327	\$122	187	\$72		
Haziran		185	\$72	159	\$62		
Temmuz		242	\$96	205	\$78		
Ağustos		245	\$99	199	\$73		
Eylül		183	\$73	181	\$64		
Ekim		173	\$68	238	\$85		
Kasım		175	\$68	204	\$73		
Aralık		208	\$80	203	\$73		
TOPLAM		3.023	\$1.160	2.338	\$871	186	\$67

Ekmeklik Buğday ve Un Yurtiçi-Dış Ticaret Fiyatları (\$/TON)



Türkiye Hububat ve Mamul Madde Piyasalarının Genel Görünümü

MAKARNALIK BUĞDAY İTHALATI



- ⇒ 2025 yılı aylık ortalama ithalat 16.03 Bin Ton, 2026 yılının ilk ayında 96.51 Bin Ton
- ⇒ 2025 yılının ilk ayında toplam ithalat 1.6 Ton 2026 yılında 96.51 Bin Ton
- ⇒ 2025 yılının ilk ayında ortalama ithalat fiyatı 1519.38 \$/Ton, 2026 yılında 296.34 \$/Ton
- ⇒ 2025 yılının ilk ayında 2 Bin dolarlık ithalata karşılık 2026 yılının ilk ayında 28.6 Milyon dolarlık ithalat

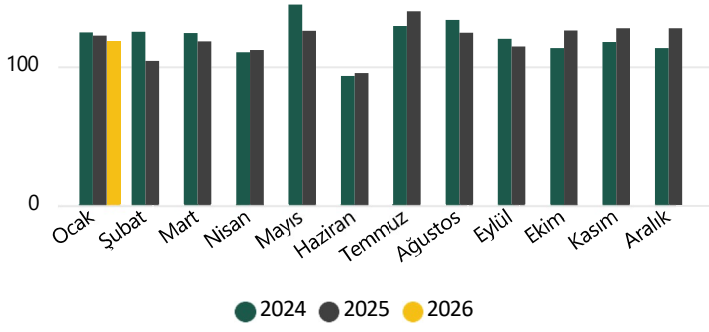
Makarnalık Buğday İthalatı

YIL AY	2024		2025		2026	
	Miktar (bin ton)	Değer(milyon\$)	Miktar (bin ton)	Değer(milyon\$)	Miktar (bin ton)	Değer(milyon\$)
Ocak	4	\$2		\$0	97	\$29
Şubat	1	\$0		\$0		
Mart	2	\$1		\$0		
Nisan	7	\$3		\$0		
Mayıs	1	\$0		\$0		
Haziran	3	\$1	2	\$1		
Temmuz		\$0	4	\$1		
Ağustos		\$0	24	\$7		
Eylül		\$0	38	\$11		
Ekim		\$0	46	\$14		
Kasım	0	\$0	23	\$7		
Aralık	0	\$0	56	\$16		
TOPLAM	19	\$7	192	\$57	97	\$29

Türkiye Hububat ve Mamul Madde Piyasalarının Genel Görünümü

MAKARNA İHRACATI

Aylar Bazında Makarna İhracatı (Bin Ton)



⇒ 2025 yılı aylık ortalama ihracat 119.66 Bin Ton, 2026 yılının ilk ayında 118.1 Bin Ton

⇒ 2025 yılının ilk ayında toplam ihracat 122.2 Bin Ton 2026 yılında 118.1 Bin Ton

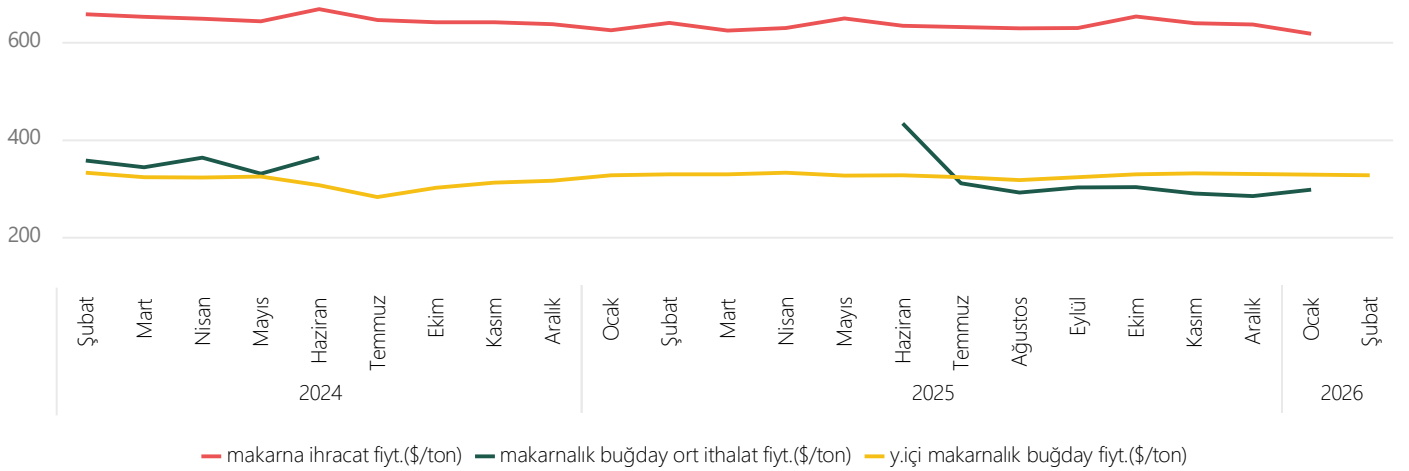
⇒ 2025 yılının ilk ayında ortalama ihracat fiyatı 623.45 \$/Ton, 2026 yılında 616.64 \$/Ton

⇒ 2025 yılının ilk ayında 76.18 Milyon dolarlık ihracata karşılık 2026 yılının ilk ayında 72.82 Milyon dolarlık ihracat

Makarına İhracatı

YIL	2024		2025		2026		
	AY	Miktar (bin ton)	Değer(milyon\$)	Miktar (bin ton)	Değer(milyon\$)	Miktar (bin ton)	Değer(milyon\$)
Ocak		124	\$79	122	\$76	118	\$73
Şubat		125	\$82	104	\$66		
Mart		124	\$81	118	\$74		
Nisan		110	\$71	112	\$70		
Mayıs		145	\$93	126	\$81		
Haziran		93	\$62	95	\$60		
Temmuz		129	\$83	140	\$88		
Ağustos		134	\$86	124	\$78		
Eylül		120	\$76	114	\$72		
Ekim		113	\$72	126	\$82		
Kasım		118	\$75	127	\$81		
Aralık		113	\$72	128	\$81		
TOPLAM		1.448	\$933	1.436	\$910	118	\$73

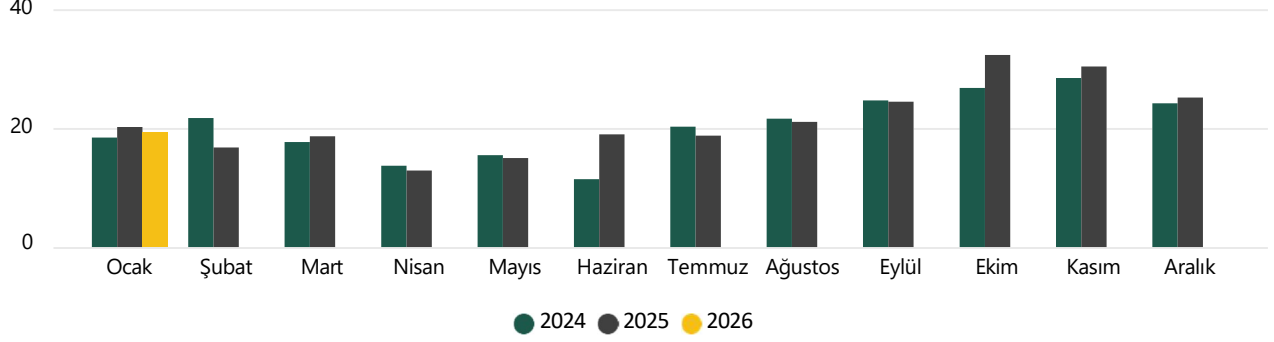
Makarnalık Buğday ve Makarna Yurtiçi-Dış Ticaret Fiyatları (\$/TON)



Türkiye Hububat ve Mamul Madde Piyasalarının Genel Görünümü

BULGUR İHRACATI

Aylar Bazında Bulgur İhracatı (Bin Ton)



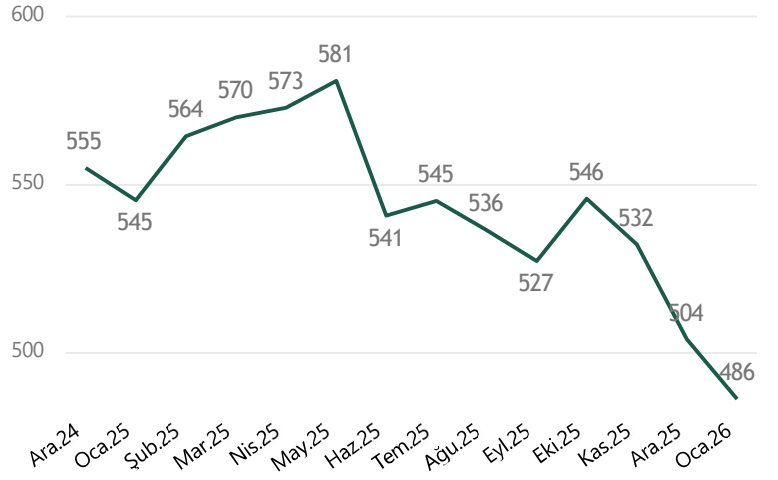
⇒ 2025 yılı aylık ortalama ihracat 21.18 Bin Ton, 2026 yılının ilk ayında 19.21 Bin Ton

⇒ 2025 yılının ilk ayında toplam ihracat 20.16 Bin Ton 2026 yılında 19.21 Bin Ton

⇒ 2025 yılının ilk ayında ortalama ihracat fiyatı 545.08 \$/Ton, 2026 yılında 486.02 \$/Ton

⇒ 2025 yılının ilk ayında 10.99 Milyon dolarlık ihracata karşılık 2026 yılının ilk ayında 9.34 Milyon dolarlık ihracat

Bulgur Fiyatı (\$/ton)

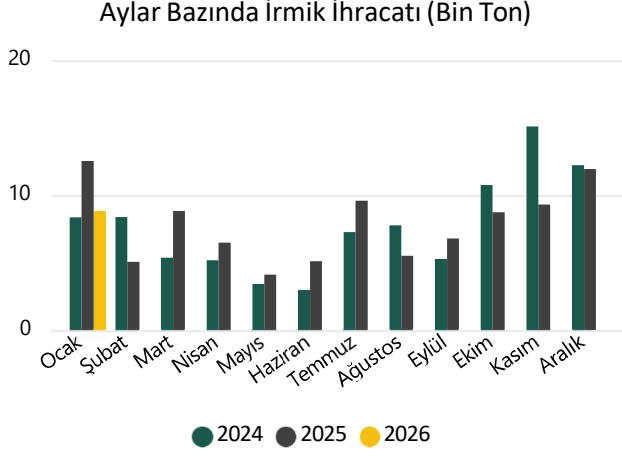


Bulgur İhracatı

YIL	2024		2025		2026		
	AY	Miktar (bin ton)	Değer(milyon\$)	Miktar (bin ton)	Değer(milyon\$)	Miktar (bin ton)	Değer(milyon\$)
	Ocak	18	\$11	20	\$11	19	\$9
	Şubat	22	\$13	17	\$9		
	Mart	18	\$11	19	\$11		
	Nisan	14	\$8	13	\$7		
	Mayıs	15	\$9	15	\$9		
	Haziran	11	\$6	19	\$10		
	Temmuz	20	\$12	19	\$10		
	Ağustos	22	\$12	21	\$11		
	Eylül	25	\$13	24	\$13		
	Ekim	27	\$15	32	\$18		
	Kasım	28	\$16	30	\$16		
	Aralık	24	\$13	25	\$13		
	TOPLAM	244	\$138	254	\$138	19	\$9

Türkiye Hububat ve Mamul Madde Piyasalarının Genel Görünümü

İRMİK İHRACATI



YIL	2024		2025		2026	
	Miktar (bin ton)	Değer (milyon\$)	Miktar (bin ton)	Değer (milyon\$)	Miktar (bin ton)	Değer (milyon\$)
Ocak	8	\$5	13	\$6	9	\$4
Şubat	8	\$5	5	\$3		
Mart	5	\$3	9	\$5		
Nisan	5	\$3	6	\$4		
Mayıs	3	\$2	4	\$2		
Haziran	3	\$2	5	\$3		
Temmuz	7	\$4	10	\$5		
Ağustos	8	\$4	5	\$3		
Eylül	5	\$3	7	\$4		
Ekim	11	\$5	9	\$5		
Kasım	15	\$7	9	\$5		
Aralık	12	\$6	12	\$6		
TOPLAM	92	\$48	94	\$49	9	\$4

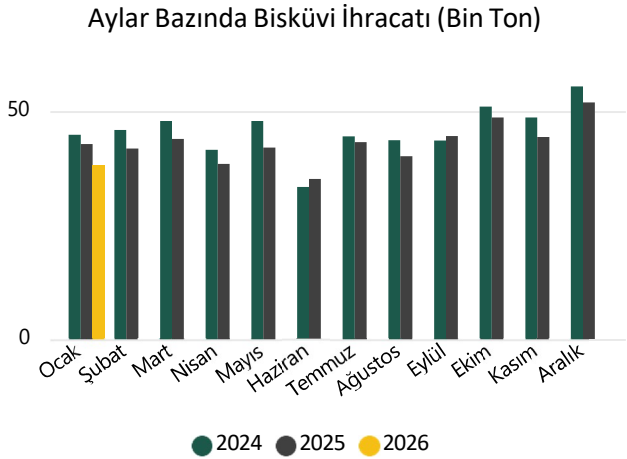
⇒ 2025 yılı aylık ortalama ihracat 7.82 Bin Ton, 2026 yılının ilk ayında 8.77 Bin Ton

⇒ 2025 yılının ilk ayında toplam ihracat 12.52 Bin Ton 2026 yılında 8.77 Bin Ton

⇒ 2025 yılının ilk ayında ortalama ihracat fiyatı 508.33 \$/Ton, 2026 yılında 510.93 \$/Ton

⇒ 2025 yılının ilk ayında 6.36 Milyon dolarlık ihracata karşılık 2026 yılının ilk ayında 4.48 Milyon dolarlık ihracat

BİSKÜVİ İHRACATI



YIL	2024		2025		2026	
	Miktar (bin ton)	Değer (milyon\$)	Miktar (bin ton)	Değer (milyon\$)	Miktar (bin ton)	Değer (milyon\$)
Ocak	45	\$129	43	\$125	38	\$134
Şubat	46	\$132	42	\$130		
Mart	48	\$136	44	\$142		
Nisan	41	\$117	38	\$126		
Mayıs	48	\$137	42	\$135		
Haziran	33	\$98	35	\$114		
Temmuz	44	\$124	43	\$139		
Ağustos	44	\$128	40	\$135		
Eylül	43	\$129	44	\$155		
Ekim	51	\$152	49	\$161		
Kasım	49	\$149	44	\$151		
Aralık	55	\$164	52	\$180		
TOPLAM	547	\$1.596	516	\$1.693	38	\$134

⇒ 2025 yılı aylık ortalama ihracat 43.03 Bin Ton, 2026 yılının ilk ayında 38.13 Bin Ton

⇒ 2025 yılının ilk ayında toplam ihracat 42.76 Bin Ton 2026 yılında 38.13 Bin Ton

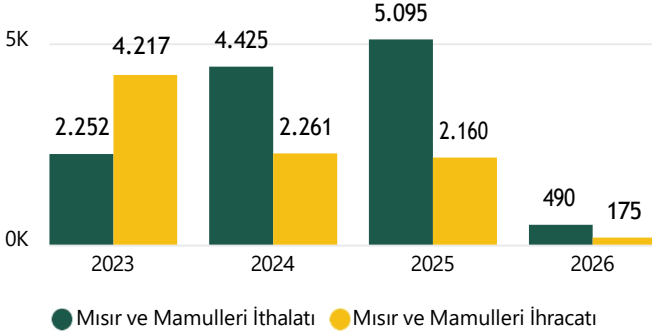
⇒ 2025 yılının ilk ayında ortalama ihracat fiyatı 2916.27 \$/Ton, 2026 yılında 3507.72 \$/Ton

⇒ 2025 yılının ilk ayında 124.7 Milyon dolarlık ihracata karşılık 2026 yılının ilk ayında 133.76 Milyon dolarlık ihracat

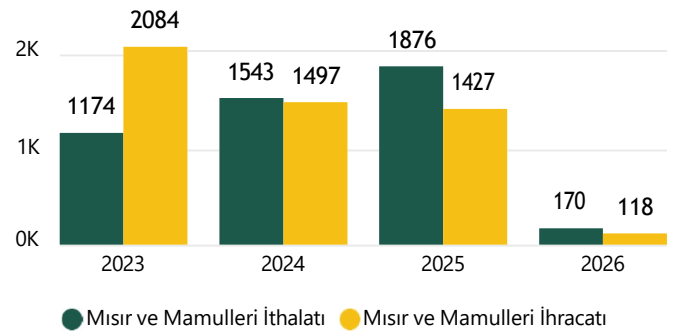
Türkiye Hububat ve Mamul Madde Piyasalarının Genel Görünümü

MISIR İTHALATI

2023-2026 Yılları Mısır İthalatı ve Mamul İhracatının Mısır Karşılığı Miktar (Bin Ton)

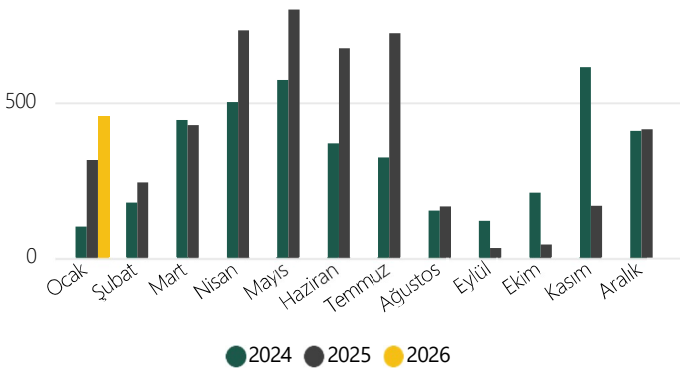


2023-2026 Yılları Mısır İthalatı ve Mamul İhracatının Mısır Karşılığı Değer (Milyon \$)



2026 yılının Ocak ayı itibariyle yaklaşık 489.77 Bin Ton mısır mamulün mısır karşılığı dahil ithalata karşılık 175.27 Bin Ton mamul maddenin mısır karşılığı dahil ihracat gerçekleşmiştir. Ancak değer olarak bakıldığında ithalata ödenen 169.52 Milyon \$ karşılığı 118.04 Milyon dolarlık ihracat geliri elde edilmiştir.

Aylar Bazında Mısır İthalatı (Bin Ton)



YIL	2024		2025		2026	
	miktar binton	değer milyon\$	miktar binton	değer milyon\$	miktar binton	değer milyon\$
Ocak	100	\$32	315	\$78	456	\$111
Şubat	177	\$55	243	\$66		
Mart	444	\$104	427	\$111		
Nisan	501	\$108	732	\$188		
Mayıs	572	\$120	800	\$204		
Haziran	368	\$79	675	\$176		
Temmuz	323	\$70	723	\$186		
Ağustos	152	\$33	166	\$43		
Eylül	119	\$26	31	\$9		
Ekim	210	\$48	43	\$11		
Kasım	613	\$145	167	\$41		
Aralık	408	\$99	414	\$100		
Toplam	3.988	\$918	4.735	\$1.212	456	\$111

⇒ 2025 yılı aylık ortalama ithalat 394.6 Bin Ton, 2026 yılının ilk ayında 455.94 Bin Ton

⇒ 2025 yılının ilk ayında toplam ithalat 314.86 Bin Ton 2026 yılında 455.94 Bin Ton

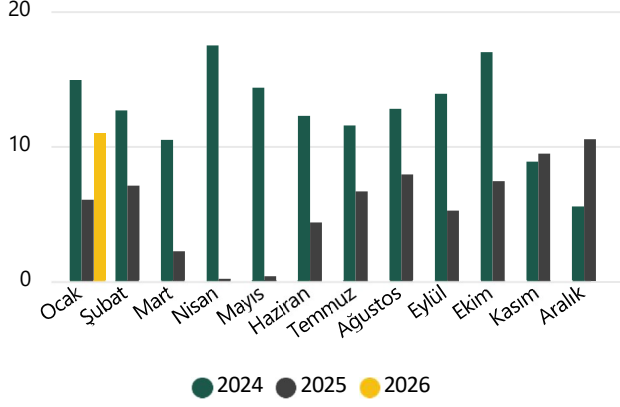
⇒ 2025 yılının ilk ayında ortalama ithalat fiyatı 248.85 \$/Ton, 2026 yılında 242.78 \$/Ton

⇒ 2025 yılının ilk ayında 78.35 Milyon dolarlık ithalata karşılık 2026 yılının ilk ayında 110.69 Milyon dolarlık ithalat

Türkiye Hububat ve Mamul Madde Piyasalarının Genel Görünümü

YUMURTA İHRACATI

Aylar Bazında Yumurta İhracatı (Bin Ton)



YIL	2024		2025		2026	
	Miktar (bin ton)	Değer (milyon\$)	Miktar (bin ton)	Değer (milyon\$)	Miktar (bin ton)	Değer (milyon\$)
Ocak	15	\$24	6	\$10	11	\$18
Şubat	13	\$19	7	\$13		
Mart	10	\$12	2	\$5		
Nisan	17	\$18	0	\$1		
Mayıs	14	\$15	0	\$1		
Haziran	12	\$11	4	\$7		
Temmuz	12	\$11	7	\$10		
Ağustos	13	\$13	8	\$11		
Eylül	14	\$19	5	\$9		
Ekim	17	\$23	7	\$14		
Kasım	9	\$14	9	\$17		
Aralık	6	\$9	10	\$18		
TOPLAM	151	\$186	67	\$116	11	\$18

⇒ 2025 yılı aylık ortalama ihracat 5.6 Bin Ton, 2026 yılının ilk ayında 10.94 Bin Ton

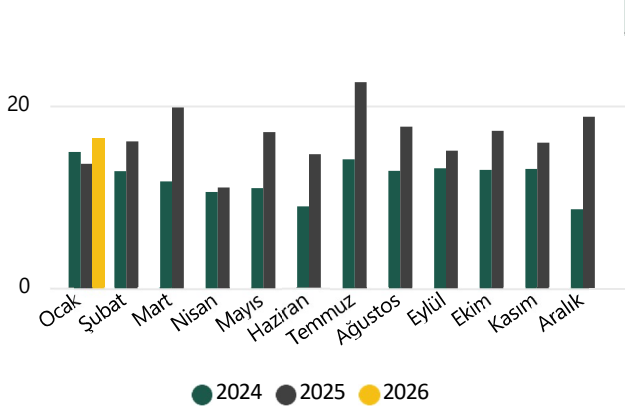
⇒ 2025 yılının ilk ayında toplam ihracat 6.02 Bin Ton 2026 yılında 10.94 Bin Ton

⇒ 2025 yılının ilk ayında ortalama ihracat fiyatı 1692.79 \$/Ton, 2026 yılında 1676.13 \$/Ton

⇒ 2025 yılının ilk ayında 10.19 Milyon dolarlık ihracata karşılık 2026 yılının ilk ayında 18.35 Milyon dolarlık ihracat

BEYAZ ET İHRACATI

Aylar Bazında Beyaz Et İhracatı (Bin Ton)



YIL	2024		2025		2026	
	Miktar (bin ton)	Değer (milyon\$)	Miktar (bin ton)	Değer (milyon\$)	Miktar (bin ton)	Değer (milyon\$)
Ocak	15	\$24	14	\$19	16	\$22
Şubat	13	\$20	16	\$24		
Mart	12	\$20	20	\$31		
Nisan	11	\$17	11	\$17		
Mayıs	11	\$18	17	\$26		
Haziran	9	\$14	15	\$23		
Temmuz	14	\$24	23	\$32		
Ağustos	13	\$20	18	\$25		
Eylül	13	\$19	15	\$23		
Ekim	13	\$20	17	\$24		
Kasım	13	\$20	16	\$23		
Aralık	9	\$13	19	\$26		
TOPLAM	145	\$230	199	\$292	16	\$22

⇒ 2025 yılı aylık ortalama ihracat 16.62 Bin Ton, 2026 yılının ilk ayında 16.36 Bin Ton

⇒ 2025 yılının ilk ayında toplam ihracat 13.6 Bin Ton 2026 yılında 16.36 Bin Ton

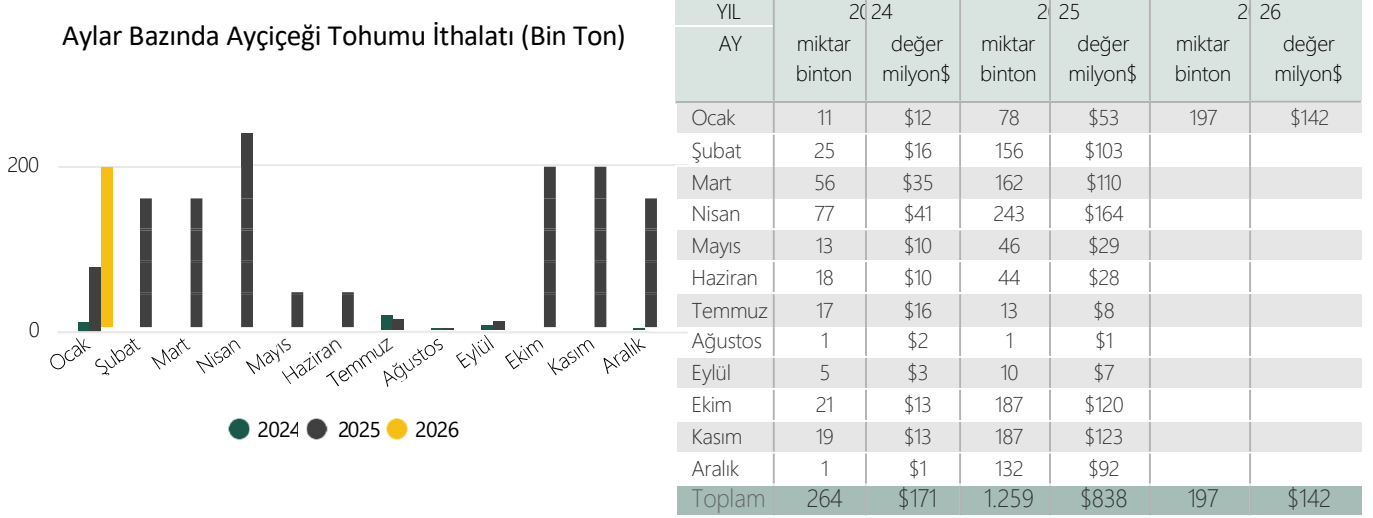
⇒ 2025 yılının ilk ayında ortalama ihracat fiyatı 1418.55 \$/Ton, 2026 yılında 1365.04 \$/Ton

⇒ 2025 yılının ilk ayında 19.3 Milyon dolarlık ihracata karşılık 2026 yılının ilk ayında 22.34 Milyon dolarlık ihracat

Türkiye Hububat ve Yağlı Tohum Piyasalarının Genel Görünümü

AYÇİÇEĞİ TOHUMU İTHALATI

Aylar Bazında Ayçiçeği Tohumu İthalatı (Bin Ton)



⇒ 2025 yılı aylık ortalama ithalat 104.9 Bin Ton, 2026 yılının ilk ayında 197.1 Bin Ton

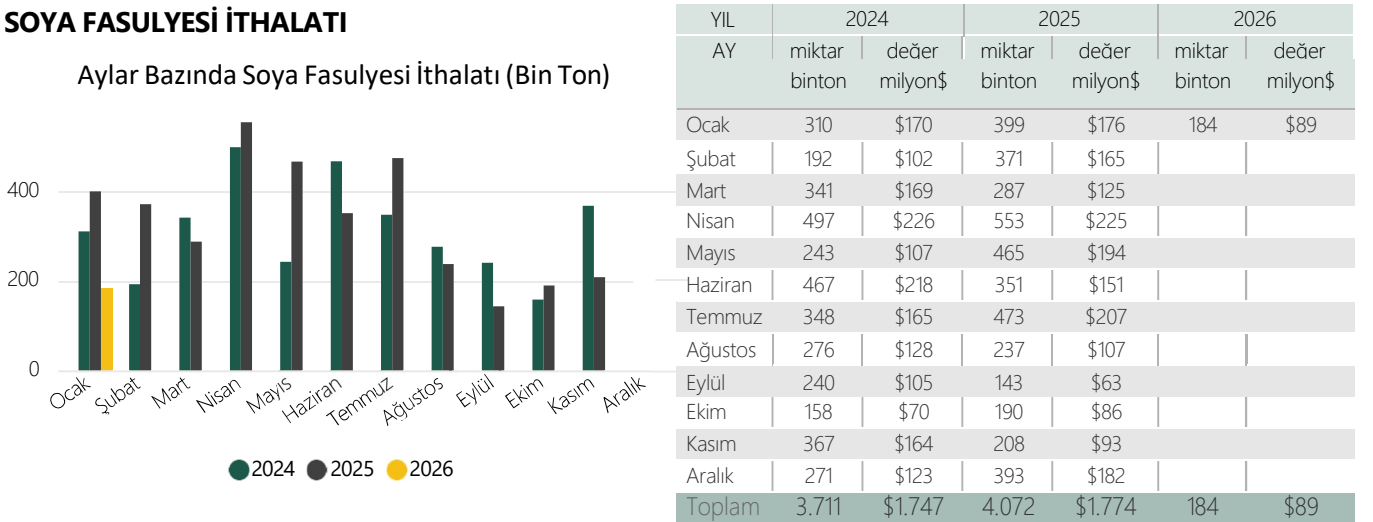
⇒ 2025 yılının ilk ayında toplam ithalat 77.52 Bin Ton 2026 yılında 197.1 Bin Ton

⇒ 2025 yılının ilk ayında ortalama ithalat fiyatı 684.97 \$/Ton, 2026 yılında 721.05 \$/Ton

⇒ 2025 yılının ilk ayında 53.1 Milyon dolarlık ithalata karşılık 2026 yılının ilk ayında 142.12 Milyon dolarlık ithalat

SOYA FASULYESİ İTHALATI

Aylar Bazında Soya Fasulyesi İthalatı (Bin Ton)



⇒ 2025 yılı aylık ortalama ithalat 339.32 Bin Ton, 2026 yılının ilk ayında 183.7 Bin Ton

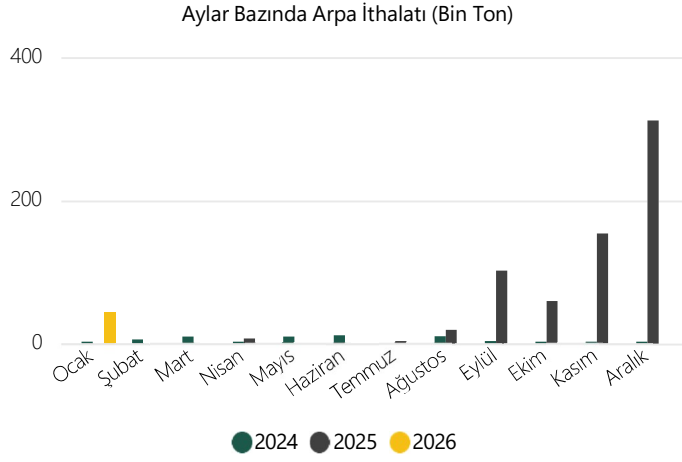
⇒ 2025 yılının ilk ayında toplam ithalat 399.17 Bin Ton 2026 yılında 183.7 Bin Ton

⇒ 2025 yılının ilk ayında ortalama ithalat fiyatı 441.79 \$/Ton, 2026 yılında 485.45 \$/Ton

⇒ 2025 yılının ilk ayında 176.35 Milyon dolarlık ithalata karşılık 2026 yılının ilk ayında 89.18 Milyon dolarlık ithalat

Türkiye Hububat ve Yağlı Tohum Piyasalarının Genel Görünümü

ARPA İTHALATI



YIL	2024		2025		2026	
	miktar binton	değer milyon\$	miktar binton	değer milyon\$	miktar binton	değer milyon\$
Ocak	1	\$0		\$0	44	\$11
Şubat	6	\$1		\$0		
Mart	10	\$2		\$0		
Nisan	0	\$0	7	\$2		
Mayıs	10	\$2		\$0		
Haziran	12	\$2		\$0		
Temmuz		\$0	3	\$1		
Ağustos	10	\$2	19	\$4		
Eylül	3	\$1	102	\$24		
Ekim	0	\$0	59	\$14		
Kasım	0	\$0	154	\$40		
Aralık	0	\$0	312	\$80		
Toplam	52	\$11	656	\$166	44	\$11

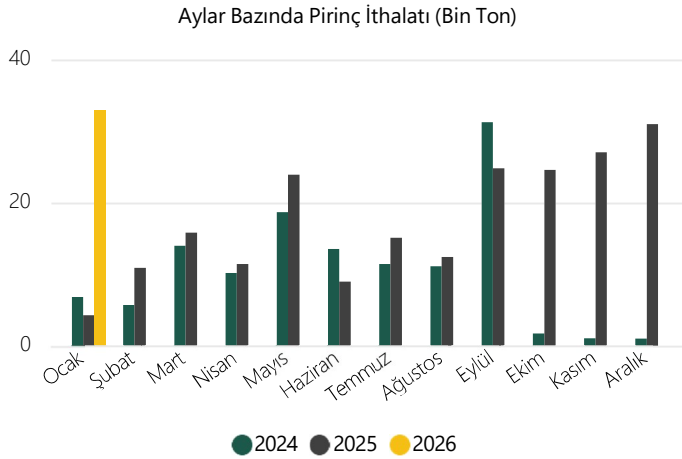
⇒ 2025 yılı aylık ortalama ithalat 54.7 Bin Ton, 2026 yılının ilk ayında 44.02 Bin Ton

⇒ 2025 yılının ilk ayında toplam ithalat 1.65 Ton 2026 yılında 44.02 Bin Ton

⇒ 2025 yılının ilk ayında ortalama ithalat fiyatı 1284.85 \$/Ton, 2026 yılında 257.49 \$/Ton

⇒ 2025 yılının ilk ayında 2 Bin dolarlık ithalata karşılık 2026 yılının ilk ayında 11.33 Milyon dolarlık ithalat

PIRİNÇ İTHALATI



YIL	2024		2025		2026	
	miktar binton	değer milyon\$	miktar binton	değer milyon\$	miktar binton	değer milyon\$
Ocak	7	\$6	4	\$3	33	\$19
Şubat	6	\$5	11	\$6		
Mart	14	\$11	16	\$10		
Nisan	10	\$8	11	\$7		
Mayıs	19	\$16	24	\$17		
Haziran	14	\$12	9	\$6		
Temmuz	11	\$11	15	\$9		
Ağustos	11	\$11	12	\$11		
Eylül	31	\$20	25	\$15		
Ekim	2	\$1	25	\$15		
Kasım	1	\$0	27	\$17		
Aralık	1	\$0	31	\$19		
Toplam	126	\$101	210	\$136	33	\$19

*Pirinç ve Çeltik toplamıdır.

⇒ 2025 yılı aylık ortalama ithalat 17.49 Bin Ton, 2026 yılının ilk ayında 32.87 Bin Ton

⇒ 2025 yılının ilk ayında toplam ithalat 4.24 Bin Ton 2026 yılında 32.87 Bin Ton

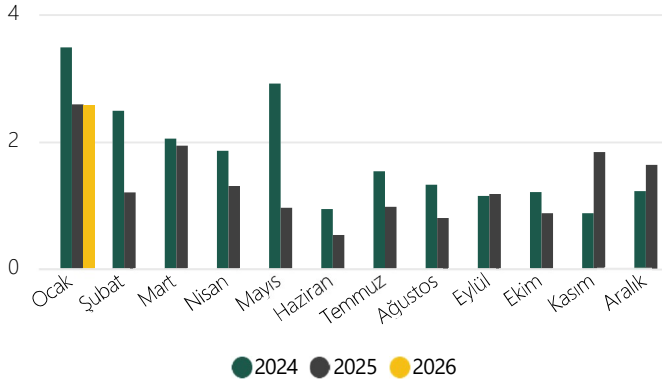
⇒ 2025 yılının ilk ayında ortalama ithalat fiyatı 595.09 \$/Ton, 2026 yılında 590.33 \$/Ton

⇒ 2025 yılının ilk ayında 2.52 Milyon dolarlık ithalata karşılık 2026 yılının ilk ayında 19.41 Milyon dolarlık ithalat

Türkiye Hububat ve Yağlı Tohum Piyasalarının Genel Görünümü

YER FISTIĞI İTHALATI

Aylar Bazında Yer Fıstığı İthalatı (Bin Ton)

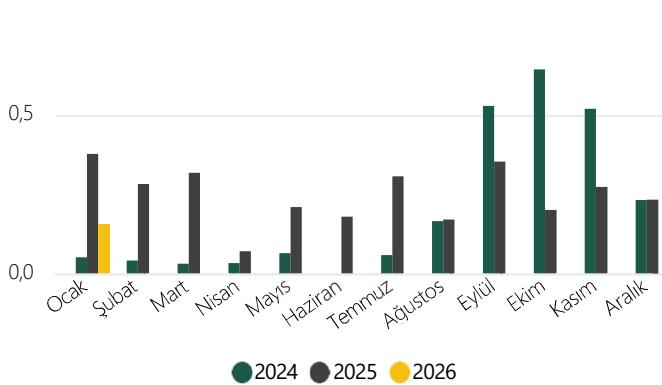


YIL	2024		2025		2026	
	miktar binton	değer milyon\$	miktar binton	değer milyon\$	miktar binton	değer milyon\$
Ocak	3,48	\$6,52	2,58	\$4,64	2,58	\$4,20
Şubat	2,48	\$4,94	1,20	\$2,09		
Mart	2,04	\$3,79	1,93	\$3,45		
Nisan	1,85	\$3,39	1,30	\$2,35		
Mayıs	2,91	\$5,02	0,96	\$1,69		
Haziran	0,93	\$1,84	0,53	\$0,84		
Temmuz	1,53	\$2,88	0,97	\$1,63		
Ağustos	1,32	\$2,58	0,80	\$1,29		
Eylül	1,14	\$2,10	1,17	\$1,75		
Ekim	1,20	\$2,16	0,87	\$1,37		
Kasım	0,87	\$1,54	1,83	\$2,94		
Aralık	1,22	\$2,16	1,63	\$2,56		
Toplam	20,99	\$38,91	15,77	\$26,60	2,58	\$4,20

- ⇒ 2025 yılı aylık ortalama ithalat 1.31 Bin Ton, 2026 yılının ilk ayında 2.58 Bin Ton
- ⇒ 2025 yılının ilk ayında toplam ithalat 2.58 Bin Ton 2026 yılında 2.58 Bin Ton
- ⇒ 2025 yılının ilk ayında ortalama ithalat fiyatı 1796.36 \$/Ton, 2026 yılında 1631.4 \$/Ton
- ⇒ 2025 yılının ilk ayında 4.64 Milyon dolarlık ithalata karşılık 2026 yılının ilk ayında 4.2 Milyon dolarlık ithalat

YER FISTIĞI İHRACATI

Aylar Bazında Yer Fıstığı İhracatı (Bin Ton)

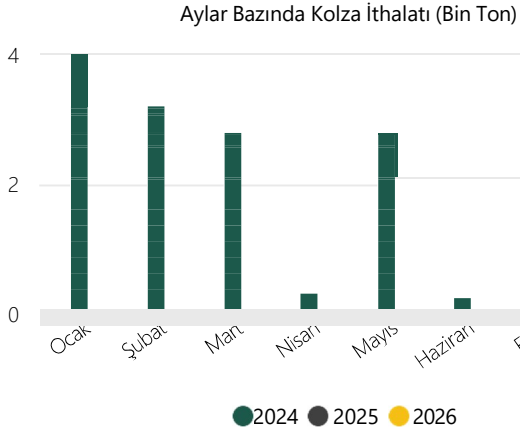


YIL	2024		2025		2026	
	Miktar binton	Değer milyon\$	Miktar binton	Değer milyon\$	Miktar binton	Değer milyon\$
Ocak	0,05	\$0,17	0,38	\$0,58	0,15	\$0,30
Şubat	0,04	\$0,11	0,28	\$0,50		
Mart	0,03	\$0,09	0,32	\$0,49		
Nisan	0,03	\$0,11	0,07	\$0,11		
Mayıs	0,06	\$0,18	0,21	\$0,33		
Haziran		\$0,03	0,18	\$0,26		
Temmuz	0,06	\$0,16	0,31	\$0,40		
Ağustos	0,17	\$0,29	0,17	\$0,24		
Eylül	0,53	\$0,90	0,35	\$0,48		
Ekim	0,64	\$1,04	0,20	\$0,39		
Kasım	0,52	\$0,89	0,27	\$0,63		
Aralık	0,23	\$0,36	0,23	\$0,43		
TOPLAM	2,38	\$4,32	2,97	\$4,86	0,15	\$0,30

- ⇒ 2025 yılı aylık ortalama ihracat 247.48 Ton, 2026 yılının ilk ayında 154.9 Ton
- ⇒ 2025 yılının ilk ayında toplam ihracat 376.64 Ton 2026 yılında 154.9 Ton
- ⇒ 2025 yılının ilk ayında ortalama ihracat fiyatı 1534.54 \$/Ton, 2026 yılında 1963.03 \$/Ton
- ⇒ 2025 yılının ilk ayında 578 Bin dolarlık ihracata karşılık 2026 yılının ilk ayında 304 Bin dolarlık ihracat

Türkiye Hububat ve Yağlı Tohum Piyasalarının Genel Görünümü

KOLZA İTHALATI



YIL	2024		2025		2026	
	miktar binton	değer milyon\$	miktar binton	değer milyon\$	miktar binton	değer milyon\$
Ocak	3,79	\$1,60	0,07	\$0,04	0,05	\$0,03
Şubat	3,20	\$1,38	0,04	\$0,03		
Mart	2,79	\$1,22	0,12	\$0,07		
Nisan	0,31	\$0,14		\$0,00		
Mayıs	2,57	\$1,14				
Haziran	0,24	\$0,10				
Temmuz				\$0,00		
Eylül	0,09	\$0,04				
Ekim		\$0,00		\$0,00		
Kasım				\$0,00		
Aralık	0,18	\$0,11		\$0,00		
Toplam	13,18	\$5,72	0,23	\$0,14	0,05	\$0,03

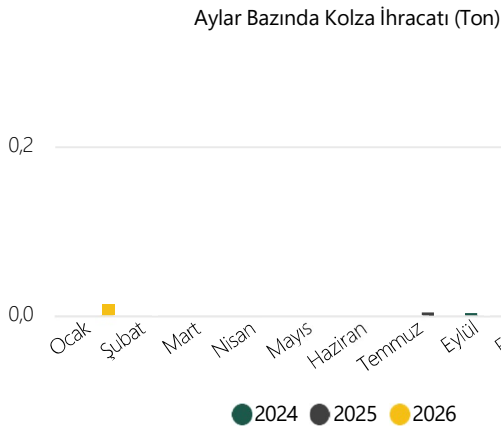
⇒ 2025 yılı aylık ortalama ithalat 29.02 Ton, 2026 yılının ilk ayında 45 Ton

⇒ 2025 yılının ilk ayında toplam ithalat 65.94 Ton 2026 yılında 45 Ton

⇒ 2025 yılının ilk ayında ortalama ithalat fiyatı 584.09 \$/Ton, 2026 yılında 650.51 \$/Ton

⇒ 2025 yılının ilk ayında 39 Bin dolarlık ithalata karşılık 2026 yılının ilk ayında 29 Bin dolarlık ithalat

KOLZA İHRACATI



YIL	2024		2025		2026	
	miktar ton	değer bin\$	miktar ton	değer bin\$	miktar ton	değer bin\$
Ocak	0,00	0,00	0,00	0,00	0,01	0,01
Şubat	0,00	0,00	0,00	0,00		
Mart	0,00	0,00	0,00	0,00		
Nisan	0,00	0,00	0,00	0,00		
Mayıs	0,00	0,00				
Haziran	0,00	0,00				
Temmuz			0,00	0,02		
Eylül	0,00	0,00				
Ekim	0,00	0,01	0,00	0,00		
Kasım			0,30	0,24		
Aralık	0,00	0,01	0,01	0,00		
Toplam	0,01	0,01	0,31	0,26	0,01	0,01

⇒ 2025 yılı aylık ortalama ihracat 0.04 Ton, 2026 yılının ilk ayında 0.01 Ton

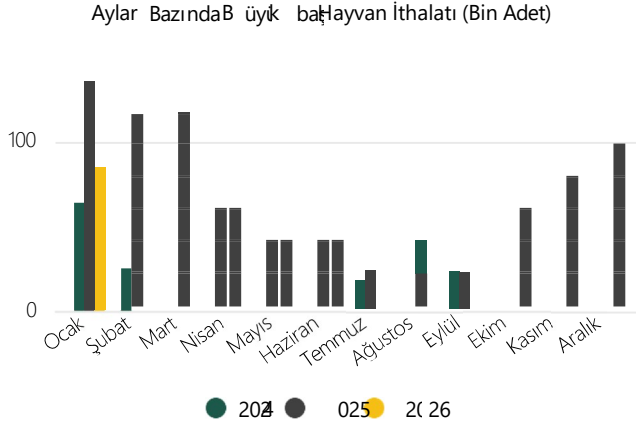
⇒ 2025 yılının ilk ayında toplam ihracat 0 Ton 2026 yılında 0.01 Ton

⇒ 2025 yılının ilk ayında ortalama ihracat fiyatı \$/Ton, 2026 yılında 571.43 \$/Ton

⇒ 2025 yılının ilk ayında 0 dolarlık ihracata karşılık 2026 yılının ilk ayında 8 dolarlık ihracat

Türkiye Canlı Hayvan Piyasalarının Genel Görünümü

BÜYÜKBAŞ HAYVAN İTHALATI



YIL	2024		2025		2026	
	miktar binadet	değer milyon\$	miktar binadet	değer milyon\$	miktar binadet	değer milyon\$
Ocak	64,2	\$87,1	136,1	\$214,1	85,2	\$131,6
Şubat	25,4	\$42,5	102,1	\$154,4		
Mart	20,3	\$38,2	107,1	\$162,9		
Nisan	17,4	\$42,2	49,8	\$85,0		
Mayıs	36,4	\$82,8	35,7	\$58,0		
Haziran	33,6	\$67,6	32,9	\$51,4		
Temmuz	17,0	\$41,8	22,6	\$38,6		
Ağustos	39,9	\$75,0	18,8	\$30,6		
Eylül	21,9	\$52,2	21,5	\$36,2		
Ekim	24,9	\$57,3	59,3	\$95,9		
Kasım	34,5	\$52,9	68,6	\$125,7		
Aralık	37,5	\$65,0	85,3	\$138,4		
Toplam	373,1	\$704,6	739,7	\$1.191,1	85,2	\$131,6

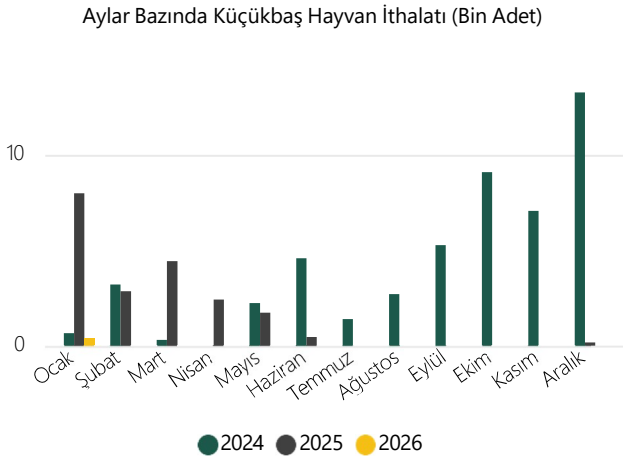
⇒ 2025 yılı aylık ortalama ithalat 61.64 Bin Adet, 2026 yılının ilk ayında 85.16 Bin Adet

⇒ 2025 yılının ilk ayında toplam ithalat 136.05 Bin Adet 2026 yılında 85.16 Bin Adet

⇒ 2025 yılının ilk ayında ortalama ithalat fiyatı 5148.89 \$/Ton, 2026 yılında 5238.09 \$/Ton

⇒ 2025 yılının ilk ayında 214.15 Milyon dolarlık ithalata karşılık 2026 yılının ilk ayında 131.63 Milyon dolarlık ithalat

KÜÇÜKBAŞ HAYVAN İTHALATI



YIL	2024		2025		2026	
	miktar binadet	değer milyon\$	miktar binadet	değer milyon\$	miktar binadet	değer milyon\$
Ocak	0,7	\$0,0	8,0	\$2,5	0,4	\$0,0
Şubat	3,2	\$0,2	2,9	\$0,7		
Mart	0,3	\$0,1	4,4	\$0,3		
Nisan			2,4	\$0,1		
Mayıs	2,2	\$0,3	1,7	\$0,1		
Haziran	4,6	\$1,1	0,5	\$0,0		
Temmuz	1,4	\$0,5				
Ağustos	2,7	\$0,4				
Eylül	5,3	\$0,6				
Ekim	9,1	\$1,1				
Kasım	7,1	\$0,5				
Aralık	13,3	\$0,9	0,2	\$0,0		
Toplam	49,8	\$5,7	20,1	\$3,8	0,4	\$0,0

⇒ 2025 yılı aylık ortalama ithalat 2.87 Bin Adet, 2026 yılının ilk ayında 401 Adet

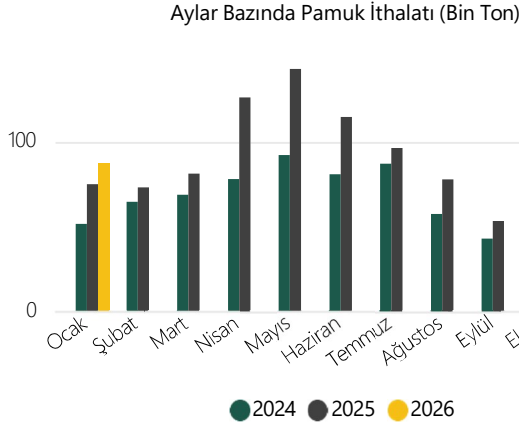
⇒ 2025 yılının ilk ayında toplam ithalat 7.99 Bin Adet 2026 yılında 401 Adet

⇒ 2025 yılının ilk ayında ortalama ithalat fiyatı 4554.19 \$/Ton, 2026 yılında 1966.16 \$/Ton

⇒ 2025 yılının ilk ayında 2.52 Milyon dolarlık ithalata karşılık 2026 yılının ilk ayında 47 Bin dolarlık ithalat

Pamuk Piyasası Genel Görünümü

PAMUK İTHALATI



YIL	2024		2025		2026	
	miktar binton	değer milyon\$	miktar binton	değer milyon\$	miktar binton	değer milyon\$
Ocak	52	\$99	75	\$133	87	\$144
Şubat	65	\$123	73	\$128		
Mart	69	\$137	81	\$142		
Nisan	78	\$161	126	\$217		
Mayıs	92	\$192	143	\$244		
Haziran	81	\$167	115	\$197		
Temmuz	87	\$172	97	\$163		
Ağustos	58	\$111	78	\$131		
Eylül	43	\$80	53	\$91		
Ekim	50	\$94	43	\$74		
Kasım	46	\$84	57	\$95		
Aralık	64	\$115	70	\$113		
Toplam	785	\$1.536	1.012	\$1.727	87	\$144

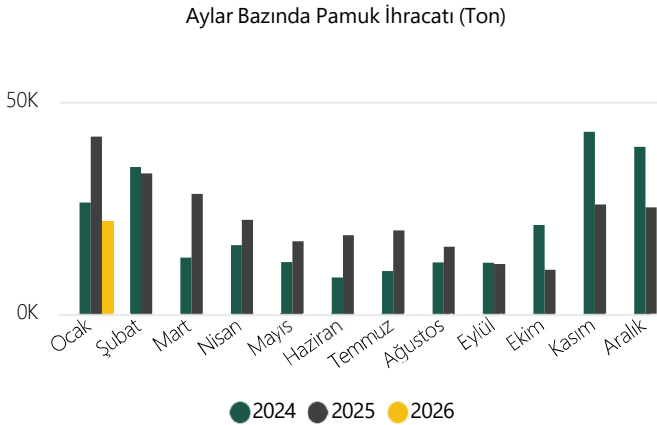
⇒ 2025 yılı aylık ortalama ithalat 84.33 Bin Ton, 2026 yılının ilk ayında 87.41 Bin Ton

⇒ 2025 yılının ilk ayında toplam ithalat 75.14 Bin Ton 2026 yılında 87.41 Bin Ton

⇒ 2025 yılının ilk ayında ortalama ithalat fiyatı 1765.84 \$/Ton, 2026 yılında 1642.6 \$/Ton

⇒ 2025 yılının ilk ayında 132.69 Milyon dolarlık ithalata karşılık 2026 yılının ilk ayında 143.57 Milyon dolarlık ithalat

PAMUK İHRACATI



YIL	2024		2025		2026	
	miktar ton	değer bin\$	miktar ton	değer bin\$	miktar ton	değer bin\$
Ocak	26.213	48.032	41.776	74.098	21.935	39.496
Şubat	34.572	61.816	33.062	59.630		
Mart	13.261	27.222	28.277	51.105		
Nisan	16.157	32.955	22.115	41.051		
Mayıs	12.144	26.298	17.068	32.293		
Haziran	8.559	18.526	18.510	34.715		
Temmuz	10.094	21.117	19.658	37.076		
Ağustos	12.126	24.607	15.764	29.838		
Eylül	12.018	22.662	11.753	22.614		
Ekim	20.907	37.887	10.367	19.689		
Kasım	42.869	77.338	25.784	47.276		
Aralık	39.364	71.049	25.068	45.299		
Toplam	248.285	469.509	269.202	494.685	21.935	39.496

⇒ 2025 yılı aylık ortalama ihracat 22.43 Bin Ton, 2026 yılının ilk ayında 21.94 Bin Ton

⇒ 2025 yılının ilk ayında toplam ihracat 41.78 Bin Ton 2026 yılında 21.94 Bin Ton

⇒ 2025 yılının ilk ayında ortalama ihracat fiyatı 1773.71 \$/Ton, 2026 yılında 1800.56 \$/Ton

⇒ 2025 yılının ilk ayında 74.1 Milyon dolarlık ihracata karşılık 2026 yılının ilk ayında 39.5 Milyon dolarlık ihracat

Hububat Piyasa Fiyatları

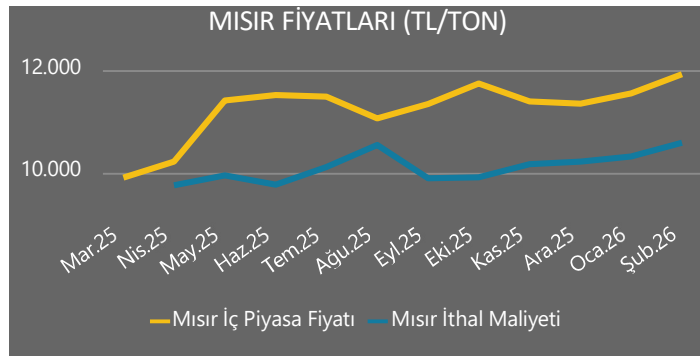
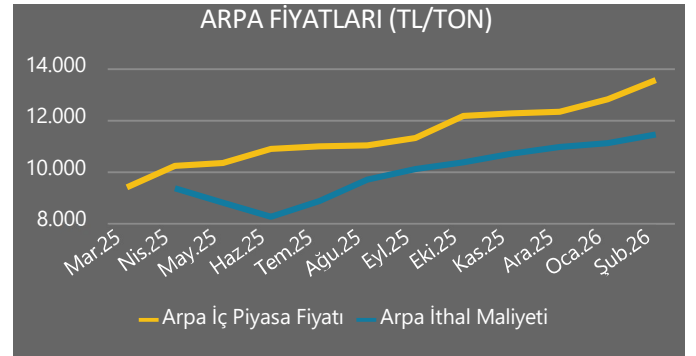
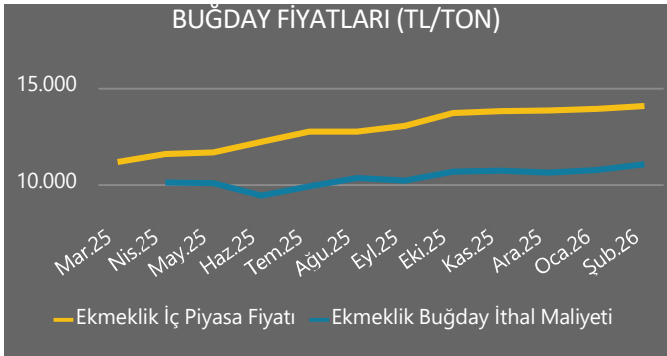
İthal Ürün Fiyatları (FOB \$/ton)		
Ekmeklik Buğday		Durum Buğday
ABD SRW FOB	Rus Karadeniz	Fransa
253	234	292

Mısır (ABD)	Arpa (Rus)	Buğday (Fransa)	Navlun
221	247	239	Rusya-Türkiye 21 \$ Ukrayna-Türkiye 20 \$

Şubat Ayı Aylık Ortalama İç Piyasa Fiyatları (TL/ton)

AKS Buğday	Makarnalık	Arpa	Mısır	Çeltik (Osmancık)	Pirinç (Osmancık)
14.045	14.179	13.540	11.917	37.800	63.000

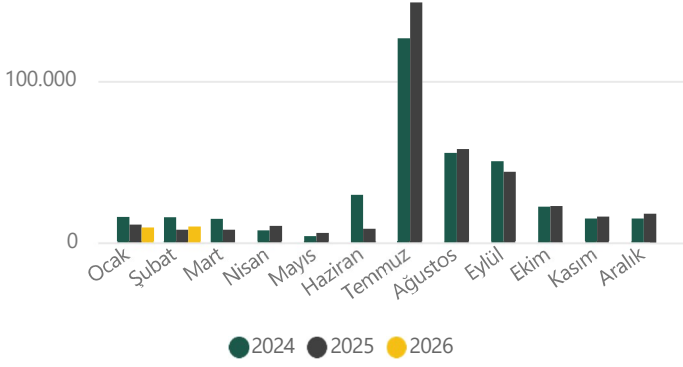
HUBUBAT İÇ PİYASA FİYATI VE İTHAL MALİYETİ KARŞILAŞTIRMASI



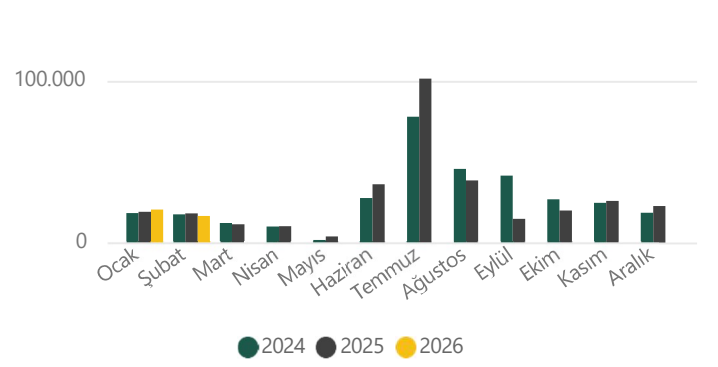
BORSA İŞLEM HACİM VE FİYATLARI

Hububat Piyasa Fiyatları

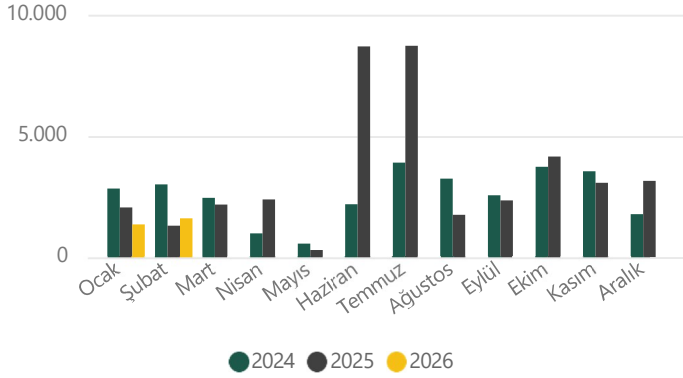
BUĞDAY İŞLEM MİKTARI - KONYA BORSASI (TON)



BUĞDAY İŞLEM MİKTARI - POLATLI BORSASI (TON)



BUĞDAY İŞLEM MİKTARI - EDİRNE BORSASI (TON)

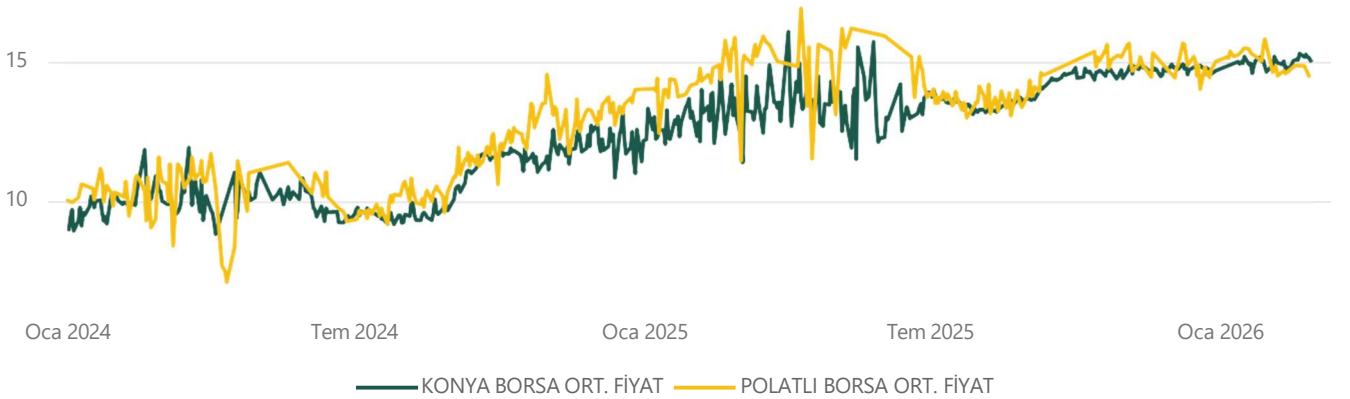


2025 yılı Ocak - Aralık döneminde Konya Ticaret Borsası'nda 48.47 Bin Ton (geçen yıl aynı dönem 93.51 Bin Ton)

2026 yılı Ocak - Şubat döneminde Polatlı Ticaret Borsası'nda 22.06 Bin Ton (geçen yıl aynı dönem 37.05 Bin Ton)

2026 yılı Ocak - Şubat döneminde Edirne Ticaret Borsası'nda 2.94 Bin Ton (geçen yıl aynı dönem 3.34 Bin Ton)

ANADOLU KIRMIZI SERT EKMEKLİK BUĞDAY BORSA FİYATI (TL/KG)



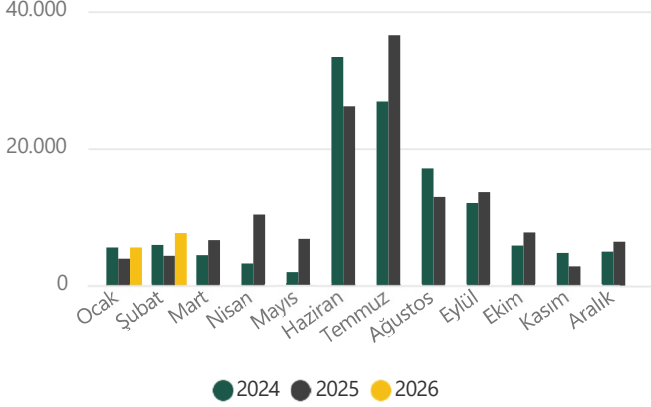
• Buğday 1. derece ve 2. derece fiyatları gösterilmektedir.

BORSA İŞLEM HACİM VE FİYATLARI

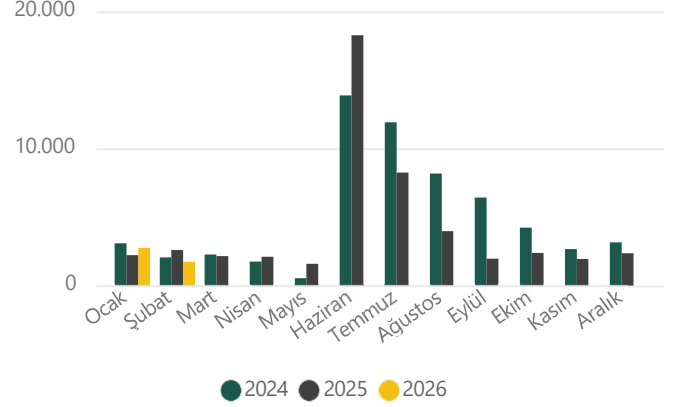
Hububat Piyasa Fiyatları

ARPA

ARPA İŞLEM MİKTARI - KONYA BORSASI (TON)



ARPA İŞLEM MİKTARI - POLATLI BORSASI (TON)



2025 yılı Ocak - Aralık döneminde Konya Ticaret Borsası'nda 32.44 Bin Ton (geçen yıl aynı dönem 54.33 Bin Ton)

2026 yılı Ocak - Şubat döneminde Polatlı Ticaret Borsası'nda 4.45 Bin Ton (geçen yıl aynı dönem 4.78 Bin Ton)

ARPA BORSA FİYATLARI (TL/KG)



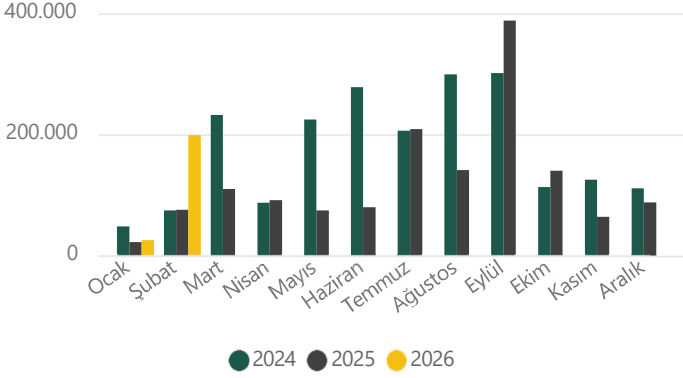
• Arpa 1. derece ve 2. derece fiyatları gösterilmektedir.

BORSA İŞLEM HACİM VE FİYATLARI

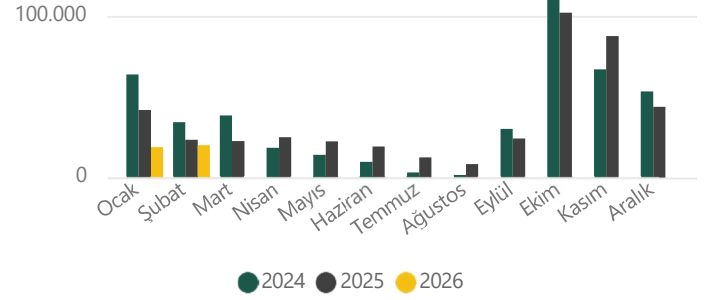
Hububat Piyasa Fiyatları

MISIR

MISIR İŞLEM MİKTARI - ADANA BORSASI (TON)



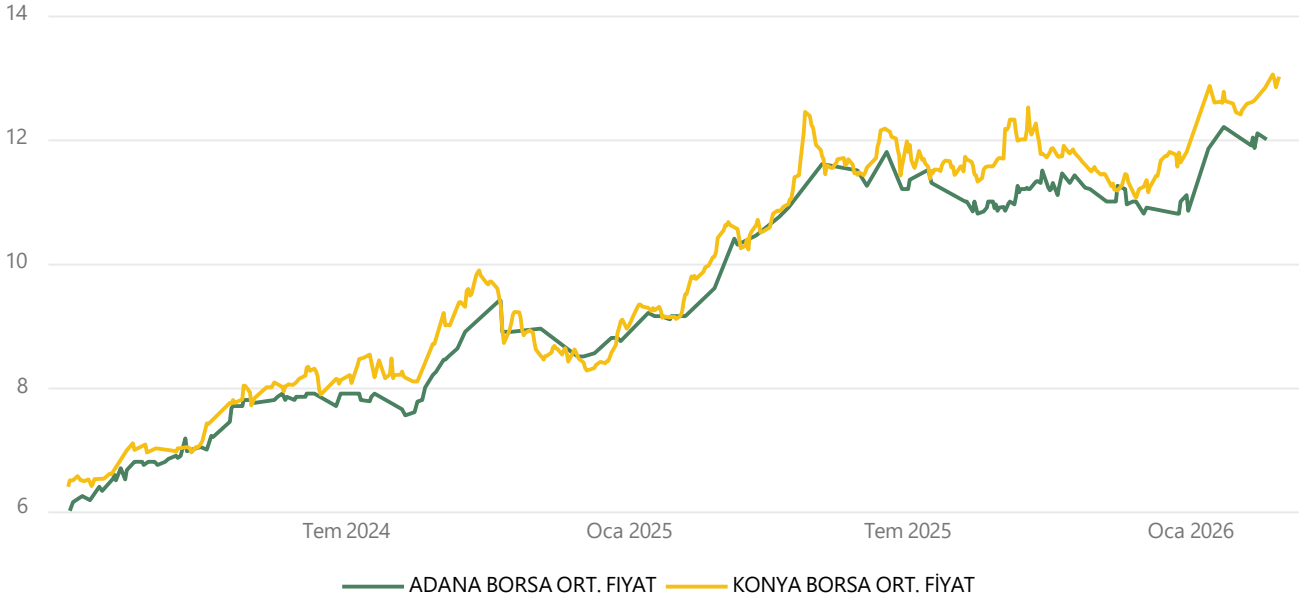
MISIR İŞLEM MİKTARI - KONYA BORSASI (TON)



2025 yılı Ocak - Aralık döneminde Konya Ticaret Borsası'nda 137.5 Bin Ton (geçen yıl aynı dönem 178.36 Bin Ton)

2026 yılı Ocak - Şubat döneminde Adana Ticaret Borsası'nda 223.48 Bin Ton (geçen yıl aynı dönem 102.98 Bin Ton)

MISIR BORSA FİYATLARI (TL/KG)

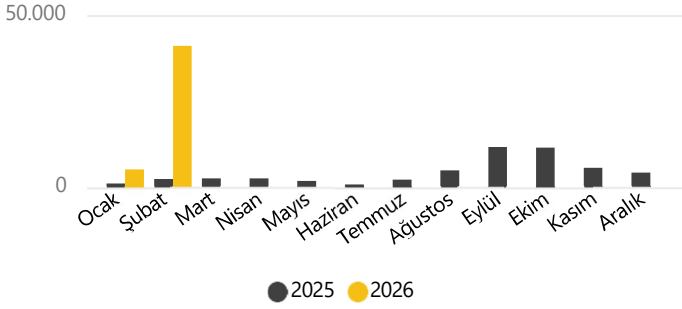


• Mısır 1. derece ve 2. derece fiyatları gösterilmektedir.

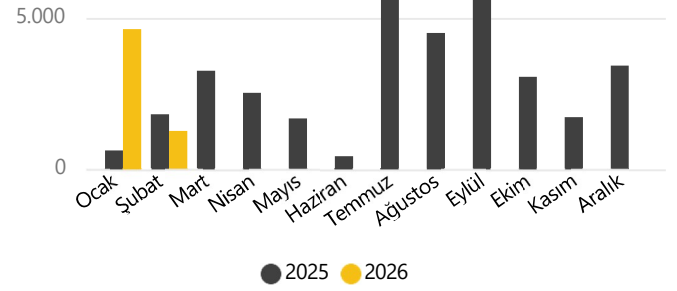
TÜRİB İŞLEM HACİM VE FİYATLARI

Ürün Çeşidi	ŞUBAT 2026		
	Miktar (Ton)	Fiyat (TL/KG)	Aylık Değişim %
Arpa	1.265	₺13,54	-%0,83
Buğday Ekmeklik Kırmızı Sert	41.136	₺13,67	-%0,85
Mısır	18.453	₺12,20	%1,54

BUĞDAY EKMEKLİK KIRMIZI SERT İŞLEM MİKTARI - TÜRİB (TON)



ARPA İŞLEM MİKTARI - TÜRİB (TON)

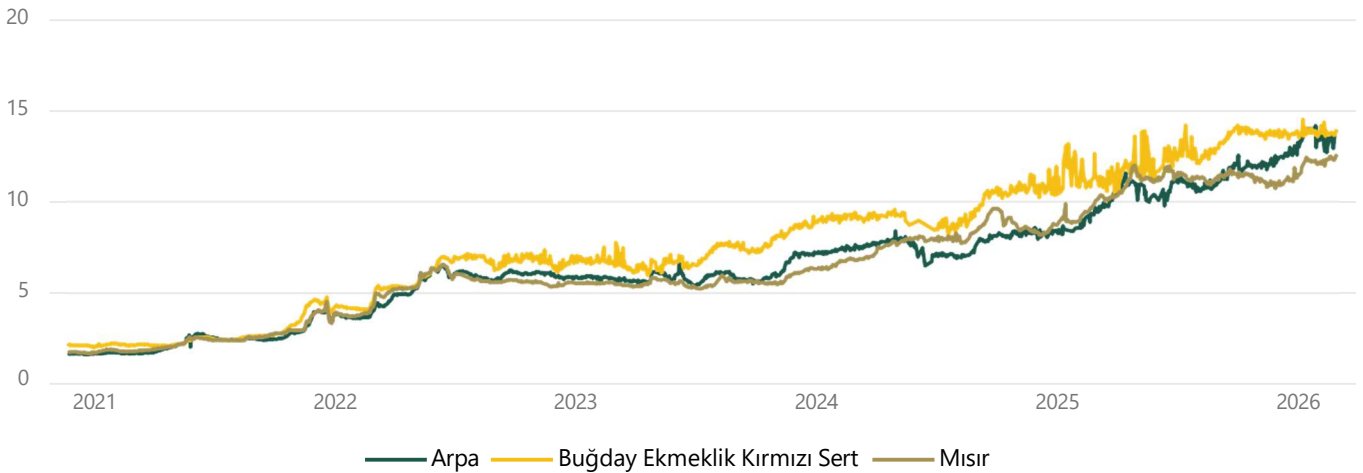


2026 yılı Ocak - Şubat döneminde arpa 5.89 Bin Ton (geçen yıl aynı dönem 2.43 Bin Ton)

2026 yılı Ocak - Şubat döneminde buğday ekmeklik kırmızı sert 46.28 Bin Ton (geçen yıl aynı dönem 3.51 Bin Ton)

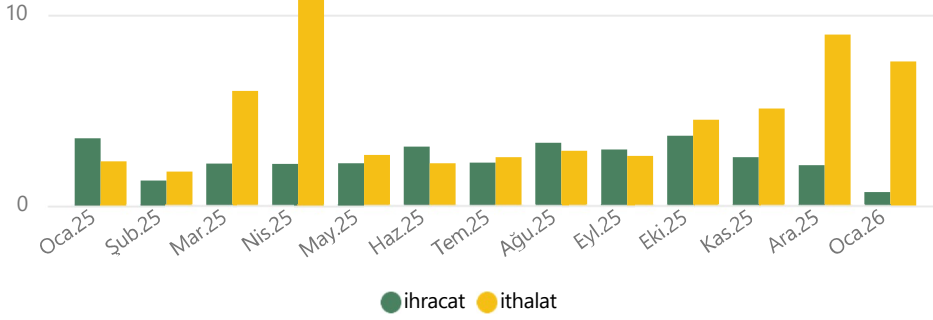
2026 yılı Ocak - Şubat döneminde mısır 42.72 Bin Ton (geçen yıl aynı dönem 78.53 Bin Ton)

ARPA, BUĞDAY EKMEKLİK KIRMIZI SERT VE MISIR BORSA FİYATI (TL/KG)



• TÜRİB normal seans ürün çeşitlerinin 1. 2. ve 3. sınıflarının ağırlıklı fiyat ortalamaları baz alınarak hesaplanmıştır.

NOHUT TİCARETİ (BİN TON)

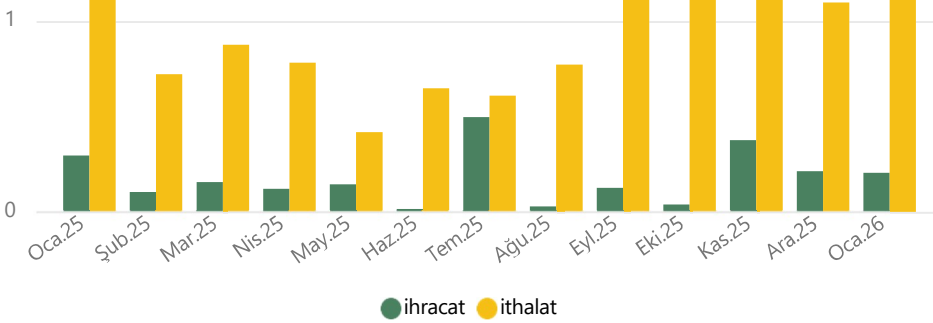


Bin Ton AY	2025		2026	
	İhracat	İthalat	İhracat	İthalat
Ocak	3,5	2,3	0,7	7,6
Şubat	1,3	1,8		
Mart	2,2	6,0		
Nisan	2,2	11,4		
Mayıs	2,2	2,7		
Haziran	3,1	2,2		
Temmuz	2,3	2,5		
Ağustos	3,3	2,9		
Eylül	2,9	2,6		
Ekim	3,7	4,5		
Kasım	2,5	5,1		
Aralık	2,1	9,0		
Toplam	31,3	52,9	0,7	7,6

Nohut ihracatı 2025 yılının ilk ayında toplam ihracat 3.52 Bin Ton, 2026 yılında aynı dönemde 699.83 Ton olarak gerçekleşmiştir.

Nohut ithalatı ise, 2025 yılının ilk ayında toplam ithalat 2.31 Bin Ton, 2026 yılında aynı dönemde 7.55 Bin Ton olarak gerçekleşmiştir.

KURU FASULYE TİCARETİ (BİN TON)

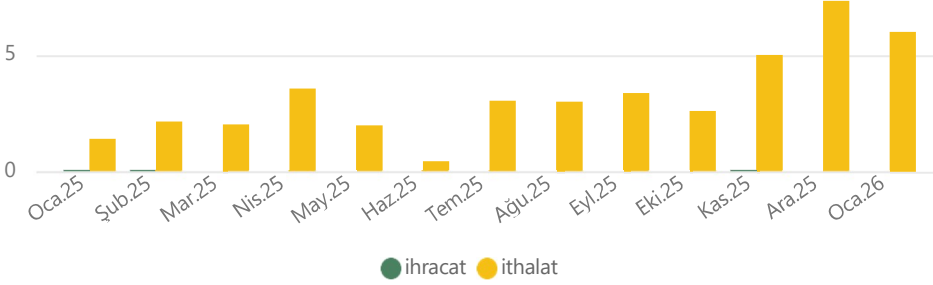


Bin Ton AY	2025		2026	
	İhracat	İthalat	İhracat	İthalat
Ocak	0,3	1,2	0,2	1,3
Şubat	0,1	0,7		
Mart	0,2	0,9		
Nisan	0,1	0,8		
Mayıs	0,1	0,4		
Haziran	0,0	0,6		
Temmuz	0,5	0,6		
Ağustos	0,0	0,8		
Eylül	0,1	1,2		
Ekim	0,0	1,5		
Kasım	0,4	1,4		
Aralık	0,2	1,1		
Toplam	2,1	11,1	0,2	1,3

Kuru fasulye ihracatı 2025 yılının ilk ayında toplam ihracat 294.46 Ton, 2026 yılında aynı dönemde 204.1 Ton olarak gerçekleşmiştir.

Kuru fasulye ithalatı ise, 2025 yılının ilk ayında toplam ithalat 1.15 Bin Ton, 2026 yılında aynı dönemde 1.29 Bin Ton olarak gerçekleşmiştir.

YEŞİL MERCİMEK TİCARETİ (BİN TON)

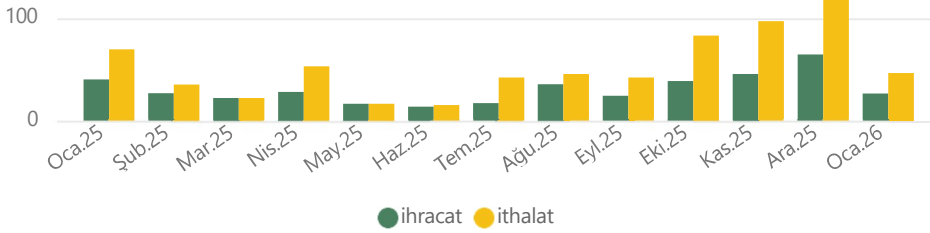


Yeşil Mercimek ihracatı 2025 yılının ilk ayında toplam ihracat 76.3 Ton, 2026 yılında aynı dönemde 1.86 Ton olarak gerçekleşmiştir.

Yeşil Mercimek ithalatı ise, 2025 yılının ilk ayında toplam ithalat 1.41 Bin Ton, 2026 yılında aynı dönemde 6 Bin Ton olarak gerçekleşmiştir.

Bin Ton AY	2025		2026	
	İhracat	İthalat	İhracat	İthalat
Ocak	0,08	1,41		6,00
Şubat	0,08	2,15		
Mart		2,03		
Nisan		3,56		
Mayıs		1,99		
Haziran		0,45		
Temmuz		3,05		
Ağustos		3,00		
Eylül		3,37		
Ekim	0,05	2,61		
Kasım	0,05	5,02		
Aralık		7,34		
Toplam	0,24	35,97		6,00

KIRMIZI MERCİMEK TİCARETİ (BİN TON)

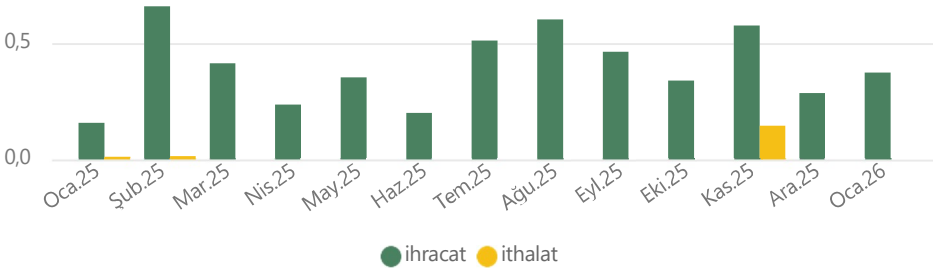


Kırmızı Mercimek ihracatı 2025 yılının ilk ayında toplam ihracat 40.52 Bin Ton, 2026 yılında aynı dönemde 26.87 Bin Ton olarak gerçekleşmiştir.

Kırmızı Mercimek ithalatı ise, 2025 yılının ilk ayında toplam ithalat 69.79 Bin Ton, 2026 yılında aynı dönemde 46.82 Bin Ton olarak gerçekleşmiştir.

Bin Ton AY	2025		2026	
	İhracat	İthalat	İhracat	İthalat
Ocak	40,5	69,8	26,9	46,8
Şubat	27,2	35,6		
Mart	22,3	22,6		
Nisan	28,5	53,2		
Mayıs	16,7	16,9		
Haziran	14,1	15,7		
Temmuz	17,5	42,3		
Ağustos	35,7	45,7		
Eylül	24,7	42,2		
Ekim	39,0	83,1		
Kasım	45,8	97,1		
Aralık	64,8	121,7		
Toplam	376,8	645,9	26,9	46,8

DİĞER MERCİMEK TİCARETİ (BİN TON)



Diğer Mercimeklerin ihracatı 2025 yılının ilk ayında toplam ihracat 157.24 Ton, 2026 yılında aynı dönemde 373.61 Ton olarak gerçekleşmiştir.

Diğer Mercimeklerin ithalatı ise, 2025 yılının ilk ayında toplam ithalat 11.81 Ton, 2026 yılında aynı dönemde 0 Ton olarak gerçekleşmiştir.

Bin Ton AY	2025		2026	
	İhracat	İthalat	İhracat	İthalat
Ocak	0,16	0,01	0,37	
Şubat	0,66	0,02		
Mart	0,41			
Nisan	0,24			
Mayıs	0,35			
Haziran	0,20			
Temmuz	0,51			
Ağustos	0,60			
Eylül	0,46			
Ekim	0,34			
Kasım	0,58	0,15		
Aralık	0,28			
Toplam	4,79	0,18	0,37	

Türkiye Et Piyasası Fiyatları					
Ürün	İşlem Yeri	01/02/26 - 28/02/26			Aylık Değişim%
		Miktar (kg)	TL/kg	€/kg	
Canlı Dana	Edirne Borsası	98.405	₺365,64	7,10	%1,00
Dana Karkas	Ankara Borsası	536.958	₺573,66	11,14	%1,50
	Ulusal K.Et Konseyi	-	₺586,52	11,62	%6,88
Canlı Kuzu	Ot Kuzusu (Edirne)	13.964	₺353,89	6,87	-%5,72
	Süt Kuzusu (Edirne)	11.388	₺375,22	7,28	-%2,76
Kuzu Karkas	Ankara Borsası	46.667	₺613,70	11,91	%5,19
	Ulusal K.Et Konseyi	-	₺554,46	10,99	%4,34

Kaynak: Borsalar

*T.C. Merkez Bankası ilgili dönem ortalama euro kuru alınmıştır.

Yurtdışında; ABD dana karkas 362.29 TL/Kg, AB dana karkas 164.88 TL/Kg (Kaynak: ec.europa, Bord Bia)

*T.C. Merkez Bankası ilgili günün kapanış kuru alınmıştır.

YEM FİYATLARI**Ocak ayında ortalama;**

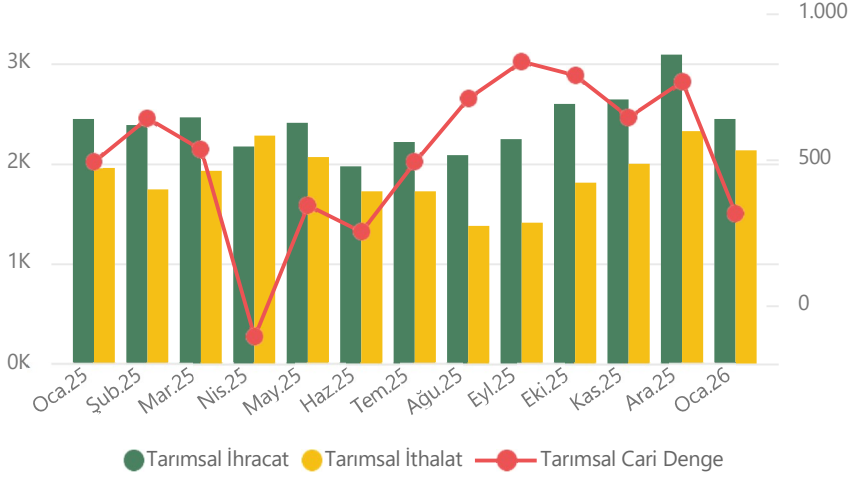
❖ Süt yemi 18P 14.45 TL/Kg (Geçen yıla göre 32.27%)

❖ Besi yemi 14P 14.05 TL/Kg (Geçen yıla göre 32.38%)

Kaynak: YEMBİR

Türkiye Makro-Ekonomik Göstergeleri

Karşılaştırmalı Tarımsal Dış Ticaret (Milyon\$)

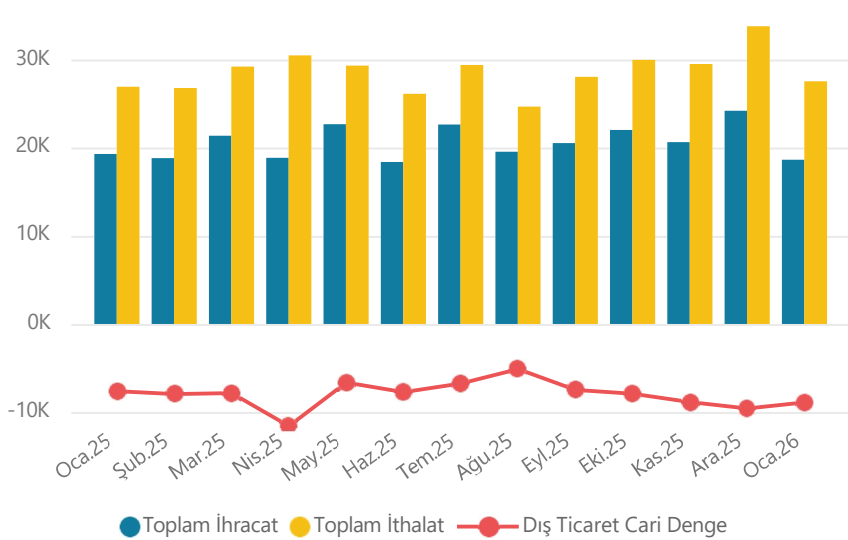


Ay	Tarımsal İhracat (Milyon\$)	Tarımsal İthalat (Milyon\$)	Tarımsal Cari Denge (Milyon\$)
Oca.25	2.442	1.953	489
Şub.25	2.381	1.741	640
Mar.25	2.459	1.927	533
Nis.25	2.169	2.277	-109
May.25	2.404	2.063	342
Haz.25	1.970	1.719	251
Tem.25	2.212	1.722	490
Ağu.25	2.082	1.375	708
Eyl.25	2.242	1.407	834
Eki.25	2.594	1.807	787
Kas.25	2.639	1.995	644
Ara.25	3.087	2.321	766
Oca.26	2.444	2.131	313

2026 Ocak ayında tarımsal dış ticarete ihracat 2.44 Milyar \$ gerçekleşirken, ithalat ise 2.13 Milyar \$ gerçekleşmiştir.

2026 Ocak ayında 312.53 Milyon \$ değerinde tarımsal dış ticaret fazlası bulunmaktadır.

Karşılaştırmalı Genel Dış Ticaret (Milyon\$)



Ay	Toplam İhracat (Milyon\$)	Toplam İthalat (Milyon\$)	Dış Ticaret Cari Denge (Milyon\$)
Oca.25	19.272	26.900	-7.628
Şub.25	18.818	26.766	-7.948
Mar.25	21.346	29.196	-7.849
Nis.25	18.857	30.470	-11.613
May.25	22.658	29.319	-6.660
Haz.25	18.353	26.116	-7.763
Tem.25	22.621	29.390	-6.769
Ağu.25	19.530	24.654	-5.125
Eyl.25	20.520	28.022	-7.502
Eki.25	22.012	29.958	-7.946
Kas.25	20.608	29.491	-8.883
Ara.25	24.172	33.763	-9.591
Oca.26	18.635	27.533	-8.897

2026 Ocak ayında genel dış ticarete ihracat 18.64 Milyar \$ gerçekleşirken, ithalat ise 27.53 Milyar \$ gerçekleşmiştir.

2026 Ocak ayında -8.9 Milyar \$ değerinde dış ticaret açığı bulunmaktadır.

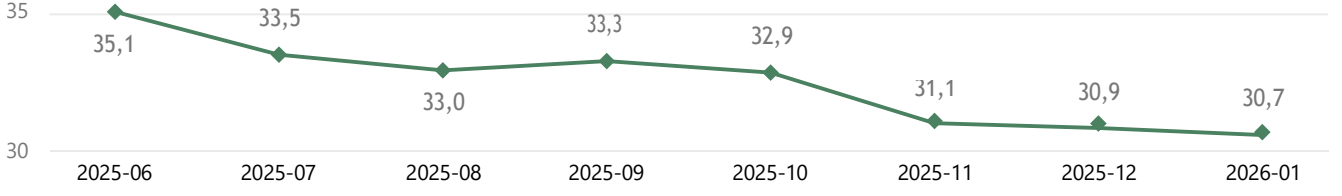
Genel ticaret sistemine göre en çok ihracat ve ithalat yapılan 20 fasıl, 2025, 2026 (Bin \$)

İHRACAT		Ocak		
Sıra	Fasıl Adı	2023	2024	Değişim %
1	Motorlu kara taşıtları, traktörler, bisikletler, motosikletler ve diğer kara taşıtları, bunların aksam, parça, aksesuarı	2.532.066	2.667.413	%5,35
2	Kazanlar, makineler, mekanik cihazlar ve aletler, nükleer reaktörler, bunların aksam ve	1.899.863	1.934.878	%1,84
3	Elektrikli makina ve cihazlar, ses kaydetme-verme, televizyon görüntü-ses kaydetme-verme cihazları, aksam-parça-aksesuarı	1.306.138	1.407.582	%7,77
4	Kıymetli veya yarı kıymetli taşlar, kıymetli metaller, inciler, taklit mücevherci eşyası, metal paralar	1.561.746	1.036.126	-%33,66
5	Mineral yakıtlar, mineral yağlar ve bunların damıtılmasından elde edilen ürünler, bitümenli maddeler, mineral mumlar	1.289.110	921.851	-%28,49
6	Plastikler ve mamulleri	864.153	817.696	-%5,38
7	Örme giyim eşyası ve aksesuarı	770.480	745.535	-%3,24
8	Demir veya çelikten eşya	728.551	711.454	-%2,35
9	Demir ve çelik	794.196	650.993	-%18,03
10	Yenilen meyveler ve sert kabuklu meyveler	591.125	630.969	%6,74
11	Örülmemiş giyim eşyası ve aksesuarı	582.871	565.757	-%2,94
12	Alüminyum ve alüminyumdan eşya	424.477	417.405	-%1,67
13	Bakır ve bakırdan eşya	263.269	390.034	%48,15
14	Mobilyalar, yatak takımları, aydınlatma cihazları, reklam lambaları, ışıklı tabelalar vb., prefabrik yapılar	398.481	381.701	-%4,21
15	Silahlar ve mühimmat, bunların aksam, parça ve aksesuarı	104.528	364.624	%248,83
16	Sebzeler, meyveler, sert kabuklu meyveler ve bitkilerin diğer kısımlarından elde edilen müstahzarlar	305.543	328.955	%7,66

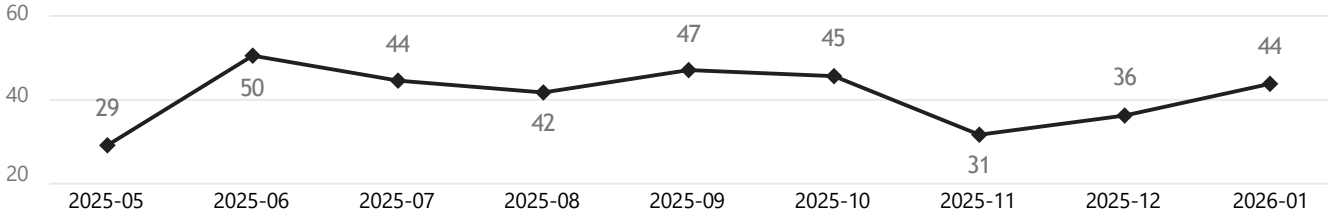
İTHALAT

İTHALAT		Ocak		
Sıra	Fasıl Adı	2023	2024	Değişim %
1	Mineral yakıtlar, mineral yağlar ve bunların damıtılmasından elde edilen ürünler, bitümenli maddeler, mineral mumlar	6.385.547	5.130.819	-%19,65
2	Kazanlar, makineler, mekanik cihazlar ve aletler, nükleer reaktörler, bunların aksam ve parçaları	2.877.938	3.162.432	%9,89
3	Kıymetli veya yarı kıymetli taşlar, kıymetli metaller, inciler, taklit mücevherci eşyası, metal paralar	1.628.237	2.555.748	%56,96
4	Elektrikli makina ve cihazlar, ses kaydetme-verme, televizyon görüntü-ses kaydetme-verme cihazları, aksam-parça-aksesuarı	2.227.851	2.348.169	%5,40
5	Motorlu kara taşıtları, traktörler, bisikletler, motosikletler ve diğer kara taşıtları, bunların aksam, parça, aksesuarı	2.087.053	1.969.353	-%5,64
6	Demir ve çelik	1.885.772	1.795.914	-%4,77
7	Plastikler ve mamulleri	1.246.384	1.089.411	-%12,59
8	Organik kimyasal ürünler	830.146	744.997	-%10,26
9	Bakır ve bakırdan eşya	525.120	744.899	%41,85
10	Eczacılık ürünleri	457.661	575.729	%25,80
11	Optik, fotoğraf, sinema, ölçü, kontrol, ayar, tıbbi, cerrahi alet ve cihazlar, bunların aksam, parça ve aksesuarı	610.927	559.936	-%8,35
12	Alüminyum ve alüminyumdan eşya	491.255	501.740	%2,13
13	Hava taşıtları, uzay taşıtları ve bunların aksam ve parçaları	338.762	491.516	%45,09

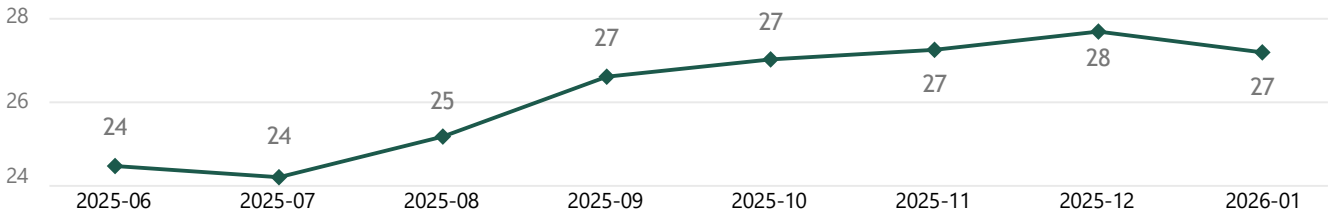
TÜFE



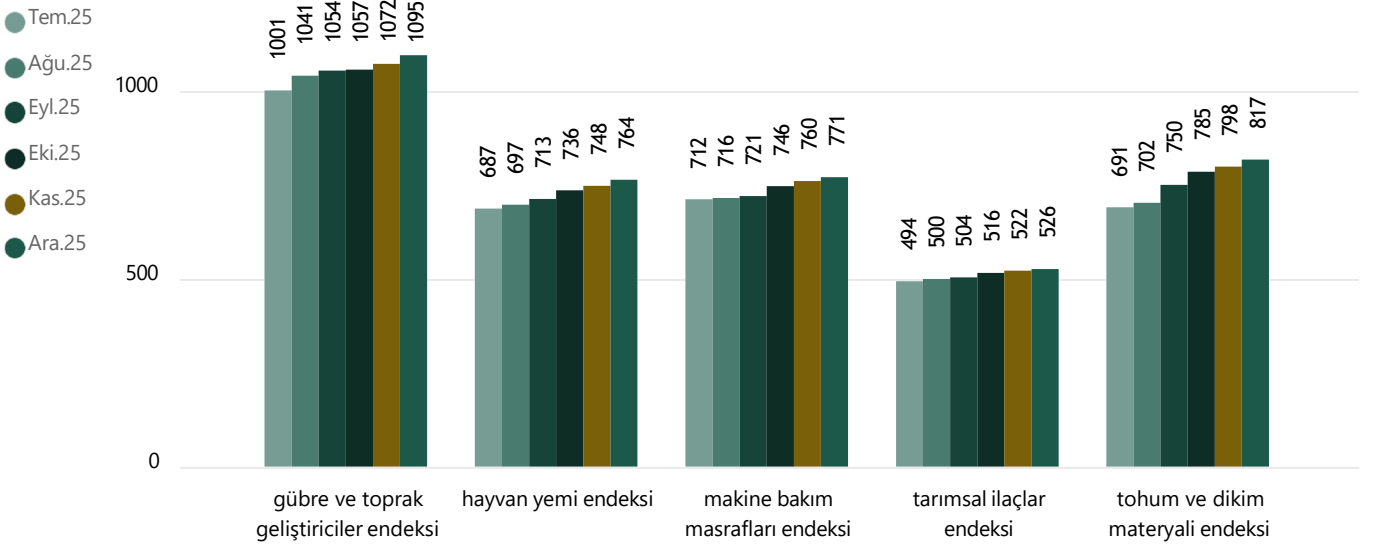
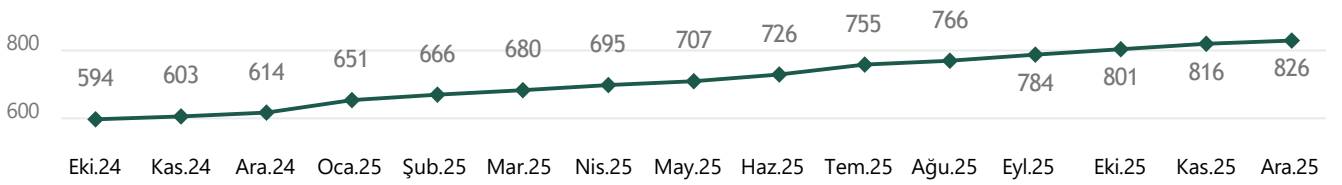
TARIM ÜFE



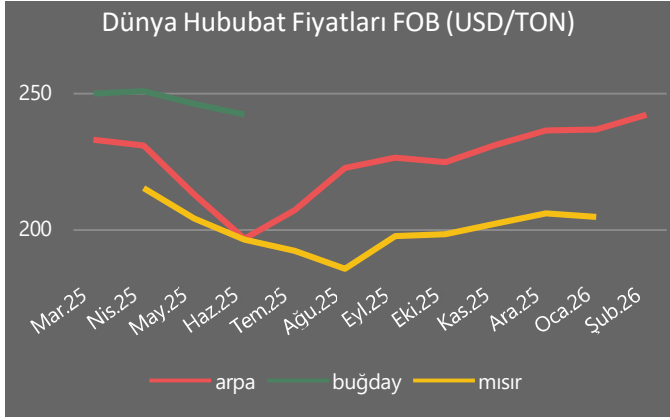
YURTIÇİ ÜFE



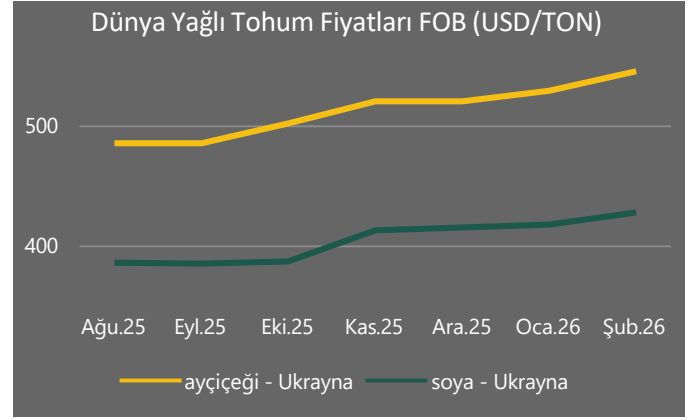
Tarımsal Girdi Fiyat Endeksi (2020=100)



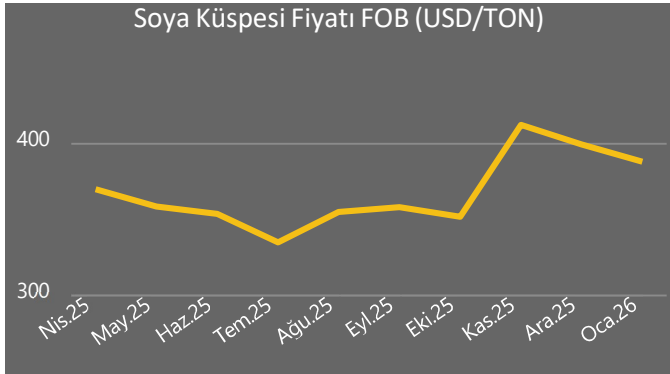
Dünya Fiyatlarının Seyri



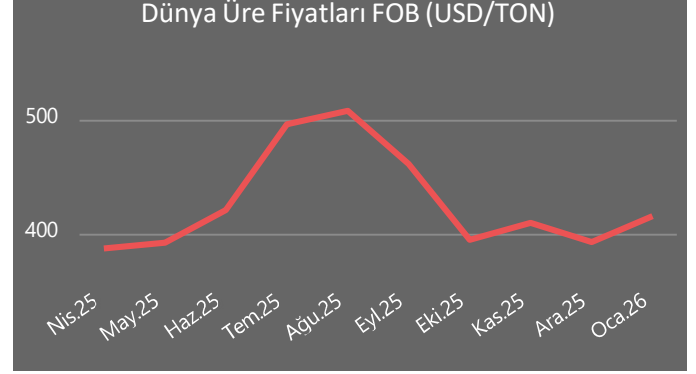
Kaynak: TMO, FAO FPMA, WorldBank



Kaynak: EC_europe

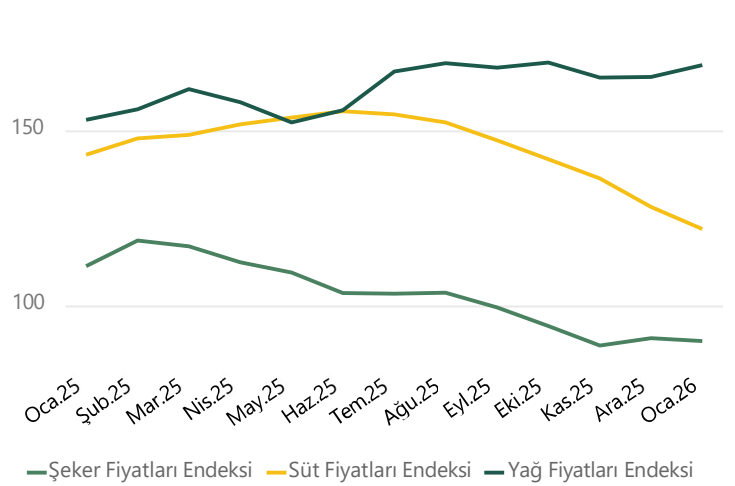
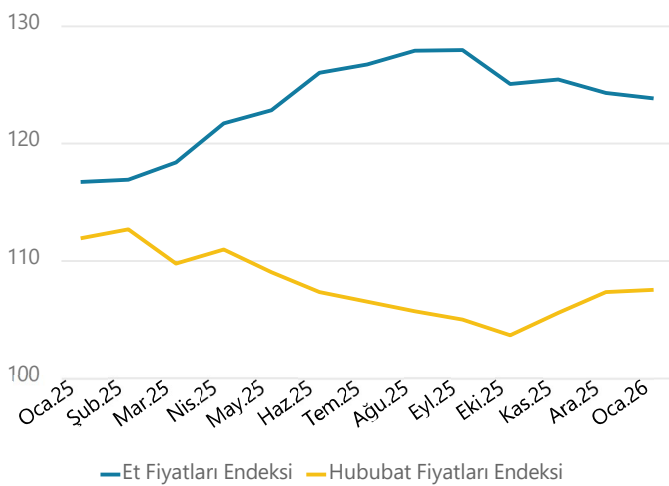


Kaynak: WorldBank



Kaynak: WorldBank

FAO GIDA FİYATLARI ENDEKSİ



Dünya Hububat Piyasalarının Genel Görünümü

BUĞDAY						
(Bin Ton)	2024/25		2025/26		Değişim (%)	
	Üretim	İhracat	Üretim	İhracat	Üretim	İhracat
Avrupa Birliği	122.147	27.917	144.000	31.500	%17,89	%12,83
Çin Halk Cumhuriyeti	140.099	1.016	140.070	1.000	-%0,02	-%1,57
Hindistan	113.292	186	117.945	250	%4,11	%34,41
Rusya Federasyonu	81.600	43.000	89.500	44.000	%9,68	%2,33
ABD	53.851	22.477	54.010	24.494	%0,30	%8,97
Kanada	35.939	29.314	39.955	29.000	%11,17	-%1,07
Avustralya	34.110	23.654	37.000	27.000	%8,47	%14,15
Pakistan	31.438	500	28.980	200	-%7,82	-%60,00
Arjantin	18.510	13.308	27.800	18.000	%50,19	%35,26
Ukrayna	23.400	15.751	23.000	14.000	-%1,71	-%11,12
Toplam	800.434	210.556	841.798	222.032	%5,17	%5,45

ARPA						
(Bin Ton)	2024/25		2025/26		Değişim (%)	
	Üretim	İhracat	Üretim	İhracat	Üretim	İhracat
Avrupa Birliği	50.285	6.206	56.000	7.700	%11,37	%24,07
Rusya Federasyonu	16.250	3.400	19.400	4.000	%19,38	%17,65
Avustralya	13.265	8.301	15.500	8.600	%16,85	%3,60
Kanada	8.144	2.102	9.725	2.500	%19,41	%18,93
Birleşik Krallık	7.091	707	6.367	600	-%10,21	-%15,13
Ukrayna	5.800	2.256	5.900	2.400	%1,72	%6,38
Toplam	143.392	30.364	153.720	32.463	%7,20	%6,91

MISIR						
(Bin Ton)	2024/25		2025/26		Değişim (%)	
	Üretim	İhracat	Üretim	İhracat	Üretim	İhracat
ABD	378.268	72.603	432.342	83.824	%14,30	%15,46
Çin Halk Cumhuriyeti	294.917	4	301.240	20	%2,14	%400,00
Brezilya	136.000	41.500	131.000	43.000	-%3,68	%3,61
Avrupa Birliği	59.024	2.761	56.950	1.800	-%3,51	-%34,81
Arjantin	50.000	29.500	53.000	37.000	%6,00	%25,42
Hindistan	42.281	603	43.000	350	%1,70	-%41,96
Ukrayna	26.800	20.019	29.000	22.000	%8,21	%9,90
Meksika	23.100	25	25.700	30	%11,26	%20,00
Güney Afrika Cumhuriyeti	17.060	1.900	16.500	2.200	-%3,28	%15,79
Kanada	15.345	3.003	14.867	2.200	-%3,12	-%26,74
Toplam	1.232.284	187.251	1.297.114	206.626	%5,26	%10,35

◇ Dünya buğday üretiminin geçen yıla göre 5.17% artarak, 841.8 Milyon Ton olması beklenmektedir. İhracatın ise 5.45% artarak 222.03 Milyon Ton seviyesinde olacağı öngörülmektedir.

◇ Üretim Türkiye, Pakistan, Ukrayna, Çin Halk Cumhuriyeti ülkelerinde azalması beklenirken; Arjantin, Avrupa Birliği, Kanada, Rusya Federasyonu, Avustralya, Hindistan, Kazakistan, ABD ülkelerinde artması beklenmektedir.

◇ İhracatta ise Pakistan, Ukrayna, Türkiye, Kazakistan, Çin Halk Cumhuriyeti, Kanada ülkelerinde azalması beklenirken; Arjantin, Hindistan, Avustralya, Avrupa Birliği, ABD, Rusya Federasyonu ülkelerinde artması beklenmektedir.

◇ Dünya arpa üretiminin geçen yıla göre 7.20% artarak, 153.72 Milyon Ton olması beklenmektedir. İhracatın ise 6.91% artarak 32.46 Milyon Ton seviyesinde olacağı öngörülmektedir.

◇ Üretim Türkiye, Birleşik Krallık ülkelerinde azalması beklenirken; Kanada, Rusya Federasyonu, Avustralya, Arjantin, Avrupa Birliği, Ukrayna ülkelerinde artması beklenmektedir.

◇ İhracatta ise Türkiye, Birleşik Krallık ülkelerinde azalması beklenirken; Avrupa Birliği, Kanada, Rusya Federasyonu, Arjantin, Ukrayna, Avustralya ülkelerinde artması beklenmektedir.

◇ Dünya mısır üretiminin geçen yıla göre 5.26% artarak, 1.3 Milyar Ton olması beklenmektedir. İhracatın ise 10.35% artarak 206.63 Milyon Ton seviyesinde olacağı öngörülmektedir.

◇ Üretim Brezilya, Avrupa Birliği, Güney Afrika Cumhuriyeti, Kanada, Endonezya ülkelerinde azalması beklenirken; ABD, Meksika, Ukrayna, Arjantin, Rusya Federasyonu, Çin Halk Cumhuriyeti, Hindistan ülkelerinde artması beklenmektedir.

◇ İhracatta ise Hindistan, Endonezya, Avrupa Birliği, Kanada ülkelerinde azalması beklenirken; Çin Halk Cumhuriyeti, Arjantin, Meksika, Güney Afrika Cumhuriyeti, ABD, Ukrayna, Brezilya ülkelerinde artması beklenmektedir.

Dünya Hububat Piyasalarının Genel Görünümü

PİRİNÇ

(Bin Ton)	2024/25		2025/26		Değişim (%)	
	Üretim	İhracat	Üretim	İhracat	Üretim	İhracat
Hindistan	150.000	22.827	152.000	25.000	%1,33	%9,52
Çin Halk Cumhuriyeti	145.275	1.153	146.329	1.900	%0,73	%64,79
Bangladeş	36.600	5	37.650	5	%2,87	%0,00
Endonezya	34.100	0	33.600	0	-%1,47	
Vietnam	26.750	8.063	26.000	7.900	-%2,80	-%2,02
Tayland	20.843	7.859	20.400	7.200	-%2,13	-%8,39
Filipinler	12.370	0	12.300	0	-%0,57	
Myanmar	11.900	2.572	12.000	2.600	%0,84	%1,09
Pakistan	9.720	5.133	9.400	5.100	-%3,29	-%0,64
Kamboçya	8.500	3.775	8.200	4.000	-%3,53	%5,96
Toplam	543.204	61.275	542.712	63.303	-%0,09	%3,31

◇ Dünya pirinç üretiminin geçen yıla göre -0.09% azalarak, 542.71 Milyon Ton olması beklenmektedir. İhracatın ise 3.31% artarak 63.3 Milyon Ton seviyesinde olacağı öngörülmektedir.

◇ Üretimin Brezilya, Kamboçya, Pakistan, Vietnam, Tayland, Endonezya, Filipinler ülkelerinde azalması beklenirken; Bangladeş, Hindistan, Myanmar, Çin Halk Cumhuriyeti ülkelerinde artması beklenmektedir.

◇ İhracatta ise Tayland, Vietnam, Pakistan ülkelerinde azalması beklenirken; Çin Halk Cumhuriyeti, Brezilya, Hindistan, Kamboçya, Myanmar ülkelerinde artması beklenmektedir.

SOYA FASULYESİ

(Bin Ton)	2024/25		2025/26		Değişim (%)	
	Üretim	İhracat	Üretim	İhracat	Üretim	İhracat
Brezilya	171.500	103.143	180.000	114.000	%4,96	%10,53
ABD	119.047	51.227	115.989	42.864	-%2,57	-%16,33
Arjantin	51.108	7.874	48.500	8.250	-%5,10	%4,78
Çin Halk Cumhuriyeti	20.650	72	20.900	100	%1,21	%38,89
Paraguay	10.200	6.405	11.500	7.700	%12,75	%20,22
Hindistan	12.582	12	10.500	20	-%16,55	%66,67
Rusya Federasyonu	7.050	1.025	9.000	2.000	%27,66	%95,12
Kanada	7.568	5.448	6.793	5.100	-%10,24	-%6,39
Ukrayna	7.200	4.173	6.000	2.700	-%16,67	-%35,30
Toplam	427.154	184.328	428.179	187.568	%0,24	%1,76

◇ Dünya soya fasulyesi üretiminin geçen yıla göre 0.24% artarak, 428.18 Milyon Ton olması beklenmektedir. İhracatın ise 1.76% artarak 187.57 Milyon Ton seviyesinde olacağı öngörülmektedir.

◇ Üretimin Ukrayna, Hindistan, Kanada, Arjantin, ABD ülkelerinde azalması beklenirken; Rusya Federasyonu, Paraguay, Bolivya, Brezilya, Çin Halk Cumhuriyeti ülkelerinde artması beklenmektedir.

◇ İhracatta ise Ukrayna, ABD, Kanada ülkelerinde azalması beklenirken; Bolivya, Rusya Federasyonu, Hindistan, Çin Halk Cumhuriyeti, Paraguay, Brezilya, Arjantin ülkelerinde artması beklenmektedir.

YER FISTIĞI İÇİ

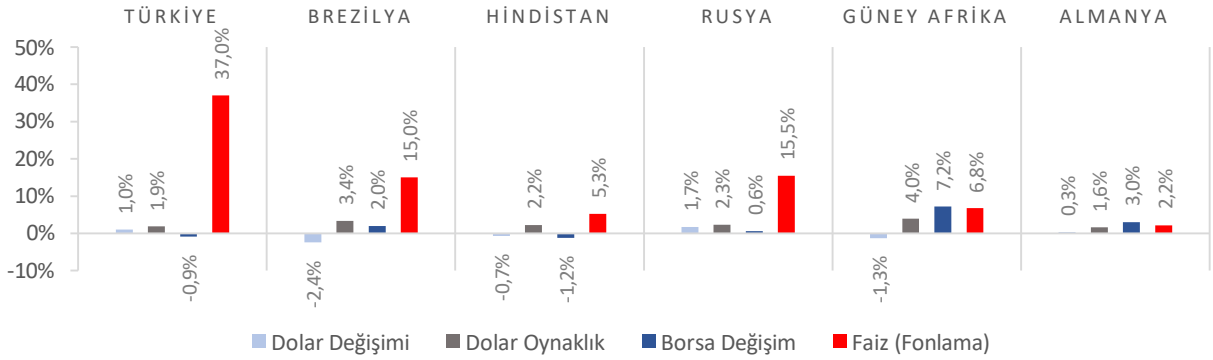
(Bin Ton)	2024/25		2025/26		Değişim (%)	
	Üretim	İhracat	Üretim	İhracat	Üretim	İhracat
Çin Halk Cumhuriyeti	19.000	675	19.000	500	%0,00	-%25,93
Hindistan	7.100	1.200	7.500	1.200	%5,63	%0,00
Nijerya	5.085	1	5.241	1	%3,07	%0,00
ABD	2.943	539	3.257	590	%10,67	%9,46
Myanmar	1.750	140	1.760	140	%0,57	%0,00
Arjantin	1.810	1.325	1.500	1.150	-%17,13	-%13,21
Brezilya	1.160	430	1.150	520	-%0,86	%20,93
Senegal	796	180	1.150	200	%44,47	%11,11
Gine	1.000	0	1.000	0	%0,00	
Sudan	1.684	250	1.000	150	-%40,62	-%40,00
Toplam	52.303	5.272	52.468	4.972	%0,32	-%5,69

◇ Dünya yer fıstığı içi üretiminin geçen yıla göre 0.32% artarak, 52.47 Milyon Ton olması beklenmektedir. İhracatın ise -5.69% azalarak 4.97 Milyon Ton seviyesinde olacağı öngörülmektedir.

◇ Üretimin Sudan, Arjantin, Brezilya ülkelerinde azalması beklenirken; Senegal, ABD, Hindistan, Nijerya, Myanmar ülkelerinde artması beklenmektedir.

◇ İhracatta ise Sudan, Çin Halk Cumhuriyeti, Arjantin ülkelerinde azalması beklenirken; Brezilya, Senegal, ABD ülkelerinde artması beklenmektedir.

Dünya Piyasaları Son 4 Hafta



İhracat (Milyar \$)

Ocak 2026

20,3

Ocak 2025: 21,2

İşsizlik Oranı

Ocak 2026

%8,1

Ocak 2025: %8,5

Perakende Ticaret Sektörü Güven Endeksi

Şubat 2026

115,9

Şubat 2025: 116,3

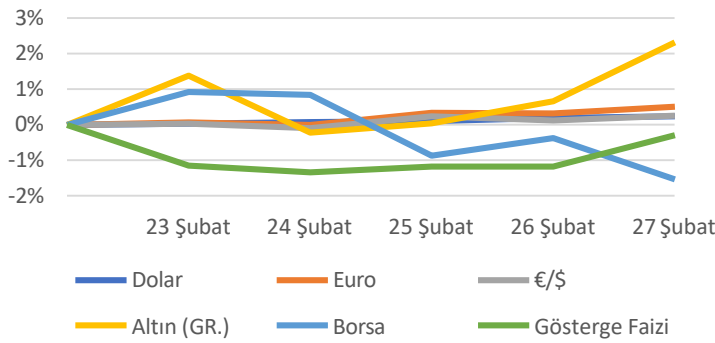
Ekonomik Güven Endeksi

Şubat 2026

100,7

Şubat 2025: 99,2

Türkiye Piyasaları-Haftalık Değişim



İthalat (Milyar \$)

Ocak 2026

28,7

Ocak 2025: 28,7

Genç İşsizlik Oranı

Ocak 2026

%14,3

Ocak 2025: %15,3

Hizmet Sektörü Güven Endeksi

Şubat 2026

113,8

Şubat 2025: 114,2

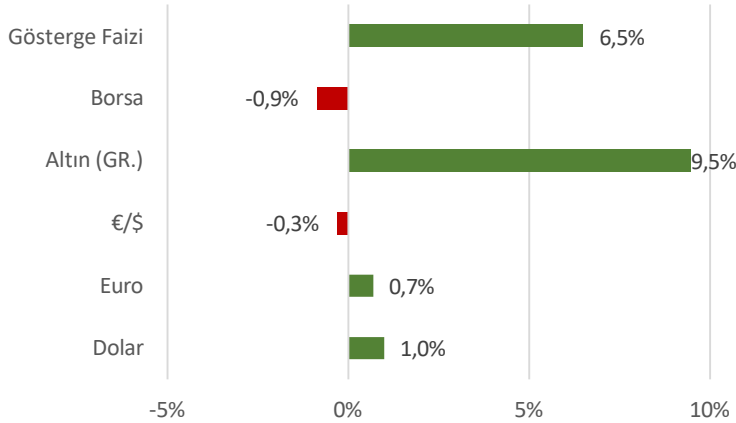
İnşaat Sektörü Güven Endeksi

Şubat 2026

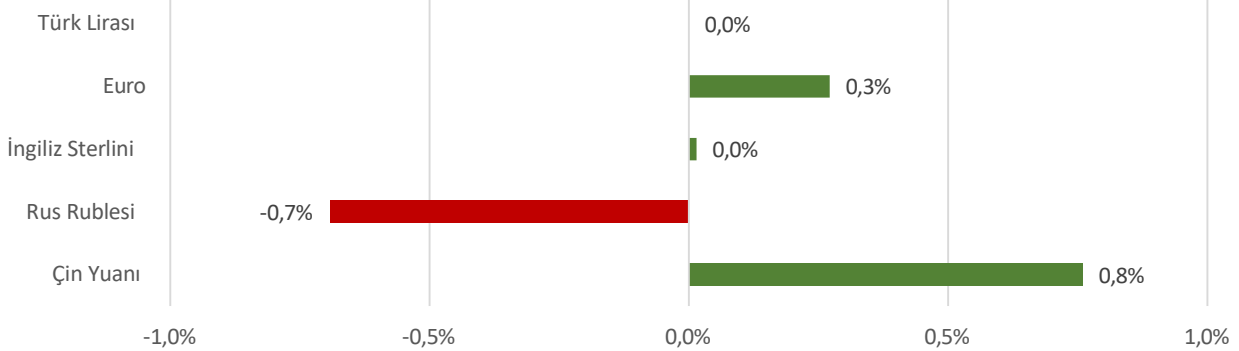
83,9

Şubat 2025: 89,3

Türkiye Piyasaları-Son 4 Haftalık Değişim



Para Birimlerinin ABD Doları'na Karşı Haftalık Değişimi



Ekonomide bu hafta ne oldu?

Yurt içinde dış ticaret açığı, yurt dışında Euro Bölgesi'nde açıklanan tüketici fiyat endeksi öne çıktı.

Yurt İçi Gelişmeler

- Ocak ayında 15 ve üzeri yaşta olanlarda işsiz sayısı bir önceki aya göre 73 bin kişi artarak 2 milyon 819 bin kişi oldu. Mevsim etkisinden arındırılmış işsizlik oranı 15 ve üzeri yaşta olanlarda 0,3 puan artışla %8,1, genç nüfusta (15-24 yaş grubu) ise 0,1 puan artışla %14,3 oldu.
- Ocak ayında ihracat bir önceki yılın aynı ayına göre %4 azalarak 20 milyar 315 milyon \$, ithalat %0,1 artarak 28 milyar 695 milyon \$ oldu. Dış ticaret açığı ise %11,6 artışla 8 milyar 380 milyon \$'a yükseldi.
- Şubat ayında Ekonomik Güven Endeksi, bir önceki aya göre %1,4 artarak 100,7 seviyesinde gerçekleşti.
- Şubat ayında mevsim etkilerinden arındırılmış Hizmet Sektörü Güven Endeksi bir önceki aya kıyasla aynı düzeyde kalarak 113,8, Perakende Ticaret Güven Endeksi %2,9 artışla 115,9 ve İnşaat Sektörü Güven Endeksi %2,1 azalışla 83,9 seviyesinde gerçekleşti.
- Ocak ayında Hizmet Üretici Fiyat Endeksi (H-ÜFE) yıllık %34,07, aylık %7,74 arttı. Bir önceki yılın aynı ayına göre, ulaştırma ve depolama hizmetlerinde %32,73, konaklama ve yiyecek hizmetlerinde %33,85, bilgi ve iletişim hizmetlerinde %35,06, gayrimenkul hizmetlerinde %41,94, mesleki, bilimsel ve teknik hizmetlerde %37,06 ve idari ve destek hizmetlerde %32,07 artış gerçekleşti.

Yurt Dışı Gelişmeler

- Euro Bölgesi'nde Tüketici Fiyat Endeksi (TÜFE) Ocak ayı nihai verisi aylık bazda %0,6 azalırken, yıllık bazda ise %1,7 arttı.
- Euro Bölgesi'nde Tüketici Güven Endeksi, Şubat ayı nihai verisi bir önceki aya kıyasla sınırlı bir iyileşme kaydederek -12,2 düzeyinde gerçekleşti.
- ABD'de Üretici Fiyat Endeksi (ÜFE), Ocak ayında piyasa beklentilerinin üzerinde aylık bazda %0,5, yıllık bazda %2,9 yükseldi.
- ABD'de, Conference Board (CB) Tüketici Güveni, Şubat ayında 91,2 ile geçen ayın ve beklentilerin üzerinde gerçekleşti.
- ABD'de Chicago Satın Alma Yöneticileri Endeksi, Şubat ayında bir önceki aya göre 3,7 puan artışla 57,7 seviyesinde gerçekleşti. Piyasa beklentileri 52,0 olması yönündeydi.
- ABD'de fabrika siparişleri, Aralık ayında %0,7 ile piyasa beklentilerinin az üzerinde daraldı.
- ABD'de geçtiğimiz hafta işsizlik haklarından yararlanma başvuruları 212 bin seviyesinde gerçekleşti. Piyasa beklentileri 217 bin olması yönündeydi.

02 Mart 2025 Pazartesi	03 Mart 2025 Salı	04 Mart 2025 Çarşamba	05 Mart 2026 Perşembe	06 Mart 2026 Cuma	07 Mart 2026 Cumartesi	08 Mart 2026 Pazar
Dönemsel Gayrisafi Yurt İçi Hasıla Açıklanacak	Tüketici Fiyat Endeksi ve Yurt İçi Üretici Fiyat Endeksi Açıklanacak			Hazine Nakit Gerçekleşmeleri Açıklanacak		

TEPAV

**Ekonomiye Dair
Öne Çıkan
Düzenlemeler**

tepav

türkiye ekonomi politikaları araştırma vakfı

Ekonomiye Dair Öne Çıkan Düzenlemeler ¹

26 Şubat – 4 Mart 2026

Marka başvuruları sınıflandırılmalarında yeni dönem

Türk Patent ve Marka Kurumu'nun marka tescil başvurularında esas alınacak mal ve hizmet sınıflandırmasına ilişkin yeni düzenlemesi Resmî Gazete'de yayımlandı. 2024/2 sayılı tebliğ yürürlükten kaldırılırken başvurular artık güncellenen listeye göre değerlendirilecek.

Türk Patent ve Marka Kurumu (TÜRKPATENT) tarafından hazırlanan "Marka Tescil Başvurularına Ait Mal ve Hizmetlerin Sınıflandırılmasına İlişkin Tebliğ Resmî Gazete'de yayımlanarak yürürlüğe girdi.

Yeni tebliğ, Türkiye'nin taraf olduğu Markaların Tescili Amacıyla Mal ve Hizmetlerin Uluslararası Sınıflandırılmasına İlişkin Nis Anlaşması hükümleri doğrultusunda hazırlanan Nis Sınıflandırması esas alınarak düzenlendi. Dayanak olarak ise Sınai Mülkiyet Kanunu gösterildi. Yeni tebliğle birlikte marka tescil başvurularında sınıflandırma uygulamasında birlik ve güncellik sağlanması hedeflendi.

34 mal, 11 hizmet sınıfı

Tebliğe göre EK-1'de yer alan Mal ve Hizmet Sınıflandırma Listesi'nde mallar 34, hizmetler ise 11 sınıfta toplandı. Listede bazı gruplar genel başlıklar halinde düzenlenirken bu başlıkların ilgili Nis sınıfındaki tüm mal veya hizmetleri kapsadığı kabul edilecek. Listede açıkça yer almayan mal veya hizmetler ise; aynı sınıfta benzer nitelik, amaç ya da fonksiyona sahip gruplarla birlikte değerlendirilebilecek.

35. sınıfa özel düzenleme

Başvurularda 35'inci sınıfta yer alan "malların bir araya getirilmesi hizmetleri" ifadesi kullanıldığında, ilgili bölüme yalnızca mal veya mal gruplarının yazılması gerekecek. Hizmet gruplarına bu kapsamda yer verilemeyecek.²

¹ Bu bülten TEPAV tarafından hazırlanmakta ve iş dünyasının yakından takip ettiği vergi, istihdam, devlet destekleri, ticaret ya da finansal alanlardaki öne çıkan yasal düzenlemeleri esas almaktadır.

² Türk Patent ve Marka Kurumundan: Marka Tescil Başvurularına Ait Mal ve Hizmetlerin Sınıflandırılmasına İlişkin Tebliğ (Türkpateent: 2026/2), Resmi Gazete, Sayı: 33180, 26 Şubat 2026, <https://www.resmigazete.gov.tr/eskiler/2026/02/20260226-4.htm>

Kentsel dönüşümde süre sınırı kalktı

Yarısı Bizden kampanyasından yararlanmak isteyenler için düzenleme yapıldı.

İstanbul'da 2026 yılı sonunda sona erecek olan Yarısı Bizden Kampanyası'ndan süre uzatımı açıklandı. Aralık ayı sonu kadar ev ve iş yerini riskli yapı ilan ettiren tüm vatandaşlar uygulamadan yararlanacak. Süre uzatımından yararlanmak için riskli yapı belgesinin alınmış olması gerekiyor.

İstanbul'da kentsel dönüşümü hızlandırmak için 22 Şubat 2024'te Cumhurbaşkanı Kararnamesi ile yürürlüğe giren Yarısı Bizden Kampanyası kapsamında vatandaşlara evlerini yeniden inşa ettirmeleri için 875 bin TL hibe, 875 bin TL kredi ve 125 bin TL de tahliye desteği olmak üzere toplam 1 milyon 875 bin TL destek veriliyor.

Resmî Gazete'de yayımlanan Cumhurbaşkanı Kararnamesi ile 31 Aralık 2026'da sona erecek kampanya ile ilgili vatandaşların lehine önemli bir düzenleme yapıldı. İlgili kararın 3'üncü maddesinin 13'üncü fıkrasında yer alan "31/12/2026 tarihine kadar" ibaresinden sonra gelmek üzere "6306 Sayılı Kanun kapsamında onaylanan riskli yapılar için" ibaresi eklendi.

Bakan Kurum: "İstanbuluların uzun süredir beklediği bir adımı hayata geçirdik"

Genelgeyle ilgili sosyal medya hesabından paylaşım yapan Çevre, Şehircilik ve İklim Değişikliği Bakanı Murat Kurum, "Yarısı Bizden kampanyamızla ilgili İstanbuluların uzun süredir beklediği bir adımı hayata geçirdik. Hazırladığımız genelge Resmî Gazete'de yayımlandı. Buna göre; 31 Aralık'a kadar ev ve iş yerini riskli yapı ilan ettiren tüm vatandaşlarımız kampanyadan faydalanabilecek. 2025 ve 2026 yılında riskli ilan edilen yapıların tamamı kampanya kapsamına alınacak" mesajını verdi.

2025 ve 2026 yıllarında ilan edilen riskli yapıların tamamı kampanyadan faydalanabilecek

Resmî Gazete'de yayımlanan değişiklikle ev ve iş yerini yenilemek isteyen vatandaşlar için riskli yapıların yıkım, ruhsat, kat irtifakı ve hak sahipliği tespiti gibi süreçlerin de zaman aldığı dikkate alınarak hak kaybı yaşamamaları için 31 Aralık 2026'ya kadar riskli yapı ilan edilen tüm bağımsız bölümlerin kampanyadan faydalanmasının önü açıldı. Bu sayede 2025 ve 2026 yıllarında ilan edilen riskli yapıların tamamı Yarısı Bizden Kampanyası'ndan faydalanabilecek.

Yarısı bizden ile bina ve alan bazlı dönüşüm desteği

Kampanyanın bina bazlı dönüşüm desteği kapsamında her bir konut için 875 bin TL hibe, 875 bin TL kredi ve 125 bin TL taşınma desteği veriliyor. Bu şekilde Bakanlığın her bir konut için sağladığı 1 milyon 875 bin TL'lik finansman desteğinden faydalanan vatandaşlar evlerini yüklenici firmalarla yeniden inşa ettirebiliyor. İş yerleri için de 437 bin 500 TL hibe, 437 bin 500 TL kredi, 125 bin TL taşınma desteği sunuluyor. Bakanlığın sağladığı 875 bin TL'lik finansman desteğinden faydalanan vatandaşlar iş yerlerini yüklenici firmalarla yeniden inşa ettirebiliyor.

Alan bazlı site benzeri büyük dönüşümlerde ise TOKİ veya Emlak Konut inşaatları üstleniyor. Bu modelde her bir hak sahibi için 875 bin TL'lik hibe desteği ve 125 bin TL'lik taşınma desteği sağlanıyor.

Hibe tutarı bina maliyetinden düşürülüyor, arta kalan borç ise yine uzun vadeli uygun ödeme koşullarıyla taksitlendiriliyor.³

Kripto borsalarına TSPB üyeliği

Türkiye Sermaye Piyasaları Birliği statüsünde yapılan değişiklikle, kripto varlık hizmet sağlayıcıları ve kitle fonlama platformları Birliğe üye olma zorunluluğu getirilerek yönetim kademelerine dahil edildi.

Türkiye Sermaye Piyasaları Birliği Statüsünde kapsamlı değişiklikler yapıldı.

Resmî Gazete'de yayımlanan 6362 sayılı Sermaye Piyasası Kanunu'nun 75. maddesine dayanılarak yürürlüğe giren düzenleme, kitle fonlama platformları ve kripto varlık hizmet sağlayıcılarını Birlik üyeliğine dahil etti.

Bu kuruluşlar, yetki belgelerini almalarından veya listeye alınmalarından itibaren üç ay içinde üyelik başvurusu yapmakla yükümlü olacak. Yükümlülüğe uymayanların faaliyetleri Kurul tarafından durdurulacak.

Yeni düzenlemeyle Birlik yönetim kurulu 13 üyeden oluşacak. Aracı kurumlardan üç, bankalardan iki, portföy yönetim şirketlerinden iki, borsada işlem gören yatırım ortaklıklarından bir, Türkiye Değerleme Uzmanları Birliği'nden bir, bağımsız üyelerden iki, kripto varlık hizmet sağlayıcılarından bir ve kitle fonlama platformlarından bir temsilci yönetim kurulunda yer alacak.

Denetleme kurulu ve disiplin komitesi ise yedi üyeden oluşacak ve her iki organda da kripto varlık hizmet sağlayıcıları ile kitle fonlama platformları temsil edilecek.

Genel kurul toplantıları her yıl kasım ayında yapılacak, gündem ve evraklar en az 30 gün önce Kurula, 15 gün önce üyelere bildirilecek. Yıllık aidatlar ve gider payları mart ve temmuz aylarında iki taksit halinde ödenecek. Ayrıca, kitle fonlama platformları ve kripto varlık hizmet sağlayıcıları için ayrı meslek komiteleri kurulacak.

Geçici maddelerle mevcut platformların üç ay içinde üyelik başvurusu yapmaları zorunlu tutulurken, ilk olağan genel kurulda bu kuruluşların yönetim, denetleme ve disiplin organlarında temsil edilmesi sağlanacak.⁴

³ Cumhurbaşkanlığı Kararı, Karar Sayısı: 10960, Resmî Gazete, Sayı: 33181, 27 Şubat 2026, <https://www.resmigazete.gov.tr/eskiler/2026/02/20260227-8.pdf>

⁴ Cumhurbaşkanlığı Kararı, Karar Sayısı:33181, 27 Şubat 2026, <https://www.resmigazete.gov.tr/eskiler/2026/02/20260227-9.pdf>

Hizmet ihracatına ilişkin destek mevzuatı bütüncül bir yapıya kavuşturuldu

Ticaret Bakanlığı, daha önce 5 farklı Karar kapsamında 289 madde ve yaklaşık 70 sayfa olarak düzenlenen hizmet ihracatına ilişkin destek mevzuatının 17 sayfa ve 51 maddeden oluşan tek bir Karar altında sadeleştirildiğini ve bütüncül bir yapıya kavuşturulduğunu bildirdi.

Ticaret Bakanlığı, 10962 sayılı Hizmet İhracatının Tanımlanması, Sınıflandırılması ve Hizmet Sektörlerinin Desteklenmesi Hakkında Karar'ın 27 Şubat 2026 tarihli ve 33181 sayılı Resmî Gazete'de yayımlanarak yürürlüğe girdiğini bildirdi.

Ticaret Bakanlığında yapılan açıklamada 2002'de 14 milyar dolar olan hizmet ihracatının 2024'te 117,2 milyar dolara ulaştığı belirtildi. Açıklamada "Bu başarı ile ülkemiz, en fazla hizmet ihracatı gerçekleştiren ülkeler arasında 21. sırada yer almakta olup; dünya toplam hizmet ihracatındaki payımız 2002 yılında yüzde 0,89 iken 2024 yılında yüzde 1,32'ye yükselmiştir." ifadeleri kullanıldı.

Ayrıca, 61,4 milyar dolarlık uluslararası hizmet ticareti fazlası ile Türkiye'nin bu alanda dünyada 5. sırada yer alma başarısını gösterdiği aktarılan açıklamada hizmet ihracatındaki artışın 2025 yılında da devam ettiği ve 122,6 milyar dolara ulaştığı kaydedildi.

Ticaret Bakanlığında yapılan açıklamaya göre Bakanlık tarafından, hizmet ihracatında sürdürülebilir artışın tesis edilebilmesi amacıyla 2012 yılından bu yana hizmet sektörlerine destek sağlanıyor. Bugüne kadar hizmet sektörlerine toplam 21 milyar TL destek ödemesi gerçekleştirilirken 2026 yılında 12 milyar TL destek ödemesi yapılması planlanıyor.

Bakanlığın açıklamasında daha önce 5 farklı Karar kapsamında 289 madde ve yaklaşık 70 sayfa olarak düzenlenen hizmet ihracatına ilişkin destek mevzuatının, 17 sayfa ve 51 maddeden oluşan tek bir Karar altında sadeleştirildiği ve bütüncül bir yapıya kavuşturulduğu aktarıldı.

Açıklamada şunlar kaydedildi:

"Bilişim ve dijital aracılık sektörlerinde faaliyet gösteren şirketlerimiz için tasarlanan E-TURQUALITY® Destek Programı'ndan aktif olarak yararlanan şirket sayısı 50'ye ulaşmıştır.

Şirketlerimizin uluslararası pazarlarda daha güçlü temsil edilebilmesi amacıyla hedef pazar uygulamasına geçilmiştir. Bu kapsamda şirketlerimiz, pazar çeşitlendirmelerini daha etkin şekilde gerçekleştirebilecek ve her bir hedef pazar için 5 yıl süreyle Ticaret Bakanlığımız desteklerinden yararlanabilecektir."

Ayrıca açıklamaya göre çevresel, sosyal ve ekonomik boyutları kapsayan Sürdürülebilirlik Proje Desteği hizmet ihracatçıları için uygulamaya alındı.

Program kapsamında, yararlanıcıların sürdürülebilirlik hedeflerine uygun organizasyon ve operasyon yapılarının geliştirilmesine, sürdürülebilirlik alanındaki düzenlemelere uyum sağlanmasına ve ekonomik, çevresel, sosyal ve yönetim boyutlarıyla kurumsal sürdürülebilirliğin tesisine yönelik hazırlanan projeler desteklenecek.⁵

⁵ Cumhurbaşkanı Kararı, Karar Sayısı: 33181, 27 Şubat 2026, <https://www.resmigazete.gov.tr/eskiler/2026/02/20260227-10.pdf>

Küçük yumurta üreticilerinin kapsamı genişledi

Küçük üreticilerin yumurtayı doğrudan son tüketici ve yerel perakendecilere arzına ilişkin yönetmelikte değişikliğe gidildi.

Küçük üreticilerin yumurtaları doğrudan son tüketiciye ve yerel perakendecilere doğrudan arzına ilişkin koşulları belirleyen yönetmelikte değişiklik yapıldı.

Yönetmelikte hayvancılık işletmelerinin son tüketiciye ve yerel perakendecilere arz edebilecekleri haftalık yumurta miktarı 1500'den 2 bin 100'e çıkarıldı. Küçük miktarda yumurta tanımı ise 250 adetten 350'ye yükseltildi.

Yumurtanın tüketiciye ulaştırılması için gereken süre 21 günden 28 güne yükseltildi.⁶

Trafik Kanunu değişikliği yürürlüğe girdi

İdari para cezalarını ciddi oranlarda artıran ve birçok ihlal için sürücü belgesine el koyma ve araçların trafikten men edilmesi yaptırımlarını genişleten 7574 sayılı Karayolları Trafik Kanununda Değişiklik Yapılmasına Dair Kanun Resmî Gazete'de yayınlanarak yürürlüğe girdi.

İdari para cezalarını ciddi oranlarda artıran ve birçok ihlal için sürücü belgesine el koyma ve araçların trafikten men edilmesi yaptırımlarını genişleten 7574 sayılı Karayolları Trafik Kanununda Değişiklik Yapılmasına Dair Kanun Resmî Gazete'nin bugünkü sayısında yayınlanarak yürürlüğe girdi.

Kanunla birlikte birçok ihlalde, verilen idari para cezalarının tamamı tahsil edilmeden sürücü belgelerinin iade edilmeyeceği hükme bağlandı.

Hız sınırını ciddi oranlarda aşan sürücüler için de para cezaları 30 bin liraya kadar yükseltildi. Yerleşim yeri içinde hız sınırını 66 km/s ve üzerinde aşanların ehliyetine 90 gün el konulacak. Bir yıl içinde beşinci kez ehliyeti geri alınan sürücüler için psiko-teknik değerlendirme ve psikiyatri muayenesi şartı getirildi.

Yönetmeliğe aykırı plaka takanlara 4.000 TL, plakayı okunamaz hale getirenlere 140.000 TL ceza uygulanacak. Aynı ihlalin bir yıl içinde tekrarlanması halinde ceza 280.000 TL'ye çıkacak ve araç 60 gün trafikten men edilecek. Plakasız araç kullananlara 46.000 TL ceza verilecek, sürücü belgeleri 30 gün süreyle geri alınacak.

Takograf ve hız sınırlayıcı cihazlara müdahale eden sürücülere 185.000 TL ceza uygulanacak, tekrar eden ihlallerde ceza 370.000 TL'ye kadar çıkacak. Bu durumda sürücü belgeleri 90 gün süreyle geri alınacak.

Uyuşturucu veya uyarıcı madde kullanan sürücülere 150.000 TL ceza verilecek ve sürücü belgeleri iptal edilecek. Alkol veya uyuşturucu testi yaptırmayanlara ise 150.000 TL ceza uygulanacak ve sürücü belgeleri 5 yıl süreyle geri alınacak.

⁶ Tarım ve Orman Bakanlığından: Küçük Miktarlardaki Yumurtanın Doğrudan Arzına Dair Yönetmelikte Değişiklik Yapılmasına Dair Yönetmelik, Resmî Gazete, Sayı: 33181, 27 Şubat 2026, <https://www.resmigazete.gov.tr/eskiler/2026/02/20260227-1.htm>

Kırmızı ışık ihlallerinde ceza kademeli olarak artırıldı. Altıncı kez ihlal eden sürücülere 80.000 TL ceza verilecek ve sürücü belgeleri iptal edilecek. Ayrıca "dur" ikazına uymayanlara 200.000 TL ceza uygulanacak, sürücü belgeleri 60 gün süreyle geri alınacak.

Trafikte saldırı amacıyla araç takip etmek, konvoy yaparak yolu kapatmak, ters yönde araç kullanmak ve otoyolda trafiği engellemek gibi fiillere 90 bin ila 180 bin lira arasında değişen cezalar getirildi. Bu ihlallerde sürücü belgeleri 60 gün süreyle geri alınacak ve araçlar trafikten men edilecek.

Motorlu araçlarla izinsiz yarış yapanlara 46 bin lira ceza uygulanacak, sürücü belgeleri iki yıl süreyle geri alınacak. Aynı fiilin beş yıl içinde tekrarı halinde ehliyet iptal edilecek.

Kış lastiği zorunluluğuna uymayan araç işletenlerine 6 bin lira ceza kesilecek. Kar zinciri kullanmaması nedeniyle trafiği engelleyen ağır vasıta sürücülerine ise 24 bin lira ceza uygulanacak.

Ayrıca, sürücü belgesi olmadan araç kullananlara 40 bin lira, ehliyeti geçici olarak geri alındığı halde araç kullananlara 200 bin lira idari para cezası verilecek. Bu kişilere araç kullanımına izin veren işletenlere de ayrıca 40 bin lira ceza uygulanacak.⁷

Kadın konukevi kapasiteleri yeniden düzenlendi

Resmî Gazete'de yayımlanan yönetmelik değişikliğiyle kadın konukevlerinin kapasiteleri yeniden belirlendi ve konukevlerinin en az 10, en fazla 50 kişi kapasiteli olarak kurulmasına karar verildi.

Aile ve Sosyal Hizmetler Bakanlığınca hazırlanan "Kadın Konukevlerinin Açılması ve İşletilmesi Hakkında Yönetmelikte Değişiklik Yapılmasına Dair Yönetmelik" Resmî Gazete'de yayımlandı.

Düzenleme kapsamında konukevlerinin kapasitesi, hizmet sunumu ve idari işleyişine yönelik hükümler güncellendi.

Yönetmelikte yapılan değişiklikle kadın konukevlerinin kapasitesi yeniden belirlendi. Buna göre konukevleri en az 10, en fazla 50 kişi kapasiteli olarak kurulacak.

Çocuklar da dikkate alınacak

Düzenlemeyle ayrıca kapasite hesabında yalnızca kadınların değil, beraberlerindeki çocukların da dikkate alınması hükme bağlandı. Böylece konukevlerindeki gerçek doluluk oranının esas alınması amaçlandı.

Yapılan revizyonla konukevlerinde sunulan hizmetlerin yürütülmesine ilişkin bazı hükümler teknik olarak güncellenirken, uygulamada birlik sağlanmasına yönelik düzenlemeler de yapıldı.

⁷ Karayolları Trafik Kanununda Değişiklik Yapılmasına Dair Kanun, Resmî Gazete, Sayı: 33181, 27 Şubat 2026, <https://www.resmigazete.gov.tr/eskiler/2026/02/20260227-0.htm>

Düzenlemeyle kadın konukevlerinin fiziki planlamasında standart oluşturulması, aşırı yoğunluğun önlenmesi ve hizmet sunumunun daha etkin hale getirilmesi hedefleniyor.

Yönetmelik değişikliği bugün itibarıyla yürürlüğe girdi.⁸

KVKK'dan sadakat kartlarına doğrulama zorunluluğu

KVKK, sadakat kartlarının kart sahibinin bilgisi ve rızası olmadan üçüncü kişilerce kullanılmasının önüne geçmek için doğrulama mekanizmaları kurulmasını zorunlu kıldı. Veri sorumlularına 6 ay uyum süresi tanınırken, yükümlülükleri uymayanlara 6698 sayılı Kanun kapsamında cezai işlem uygulanacak.

Kişisel Verileri Koruma Kurumu (KVKK), alışverişlerde indirim, promosyon ve puan kazanımı amacıyla kullanılan sadakat kartlarının, kart sahibinin bilgisi ve açık rızası olmadan üçüncü kişilerce kullanılmasının önüne geçilmesi için doğrulama mekanizmaları kurulmasına yönelik ilke kararı aldı.

Resmî Gazete'de yayımlanan karara göre, üçüncü kişilerin sadakat kartı sahiplerinin bilgisi ve rızası olmaksızın cep telefonu numaralarını kasa görevlisine ileterek alışveriş yapmaları nedeniyle KVKK'ye çok sayıda şikayet ve ihbar başvurusu yapıldı.

Şikayetlerde "sadakat kartlarıyla yapılan bu alışverişin kasa görevlisi tarafından onay kodu sisteme girilmeksizin gerçekleştirildiği", "kart sahibinin alışveriş sırasında kasada olmamasına rağmen alışveriş yapılmasına olanak sağlandığı" ve "hukuka aykırı veri işleme faaliyetinin gerçekleştirildiği" ifade edildi.

Kurumun yaptığı incelemede, sadakat kartları kullanılarak yapılan alışverişler sonucunda düzenlenen fatura gibi belgelerin çoğunlukla kart sahibi adına kesildiği ve alışveriş bilgilerinin kart sahibinin sistem kayıtlarına işlendiği tespit edildi.

Kart sahibinin bilgisi ve rızası bulunmadan cep telefonu ya da sadakat kartı numarasının üçüncü bir kişi tarafından kullanılması halinde, ilgili kişinin üyelik hesabına hatalı müşteri işlem kaydı düşülebildiği veya kişinin bilgisi ve rızası dışında gerçekleştirilen bir alışverişe ilişkin fatura düzenlenebildiği, bu durumun kişisel veri ihlallerine yol açabildiği belirlendi.

Kararlara uymayanlara cezai işlem uygulanacak

KVKK, alışveriş esnasında yaygın şekilde yaşandığı anlaşılan bu uygulamaya ilişkin ilke kararı yayımladı.

Karar kapsamında, ilgili kişiye ait cep telefonu ya da sadakat kartı numarasının, kişinin bilgisi ve rızası olmadan üçüncü bir kişi tarafından kasadaki görevliye iletilerek alışveriş yapılmasına imkan tanıyan uygulamaya son verilecek.

Alışverişin kart sahibinin bilgisi ve rızası çerçevesinde yapıldığını doğrulamak amacıyla "SMS ile gönderilen doğrulama kodunun kasa görevlisine bildirilmesi", "mobil uygulama veya internet sitesi

⁸ Aile ve Sosyal Hizmetler Bakanlığından: Kadın Konukevlerinin Açılması ve İşletilmesi Hakkında Yönetmelikte Değişiklik Yapılmasına Dair Yönetmelik, Resmî Gazete, Sayı: 33182, 28 Şubat 2026, <https://www.resmigazete.gov.tr/eskiler/2026/02/20260228-1.htm>

üzerinden sağlanan barkod veya QR kodun kasada okutulması" ve "sadakat kartı şifresinin kasada işlem cihazına girilmesi" gibi doğrulama yöntemleri devreye alınacak.

Söz konusu doğrulama mekanizmalarının hayata geçirilmesi için veri sorumlularına, ilke kararının Resmî Gazete'de yayımlandığı tarihten itibaren 6 ay süre tanınacak.

Bu tedbirleri uygulamayan ve kanun hükümlerine aykırı şekilde işlem yapmayı sürdüren, ilke kararında yer alan yükümlülüklerle uygun davranmadığı belirlenen veri sorumluları hakkında 6698 sayılı Kişisel Verilerin Korunması Kanunu'nun 18. maddesi uyarınca idari yaptırım uygulanacak.⁹

İmalat sanayine istihdam koruma desteği

İmalat sanayi sektöründe istihdamın korunması ve artırılması amacıyla hazırlanan yeni destek programı Resmî Gazete üzerinden duyuruldu.

Çalışma ve Sosyal Güvenlik Bakanlığı, Sanayi ve Teknoloji Bakanlığı ile Küçük ve Orta Ölçekli İşletmeleri Geliştirme ve Destekleme İdaresi Başkanlığı (KOSGEB) tarafından hazırlanan "İstihdamı Koruma Destek Programı Uygulama Yönetmeliği" Resmî Gazete'de yayımlandı.

Yönetmeliğe göre, 2025 yılının Kasım ve Aralık aylarında bildirilen ortalama çalışan sayısının 2026 yılı boyunca koruyan işletmeler bu destekten yararlanabilecek. İşletmelerin istihdam seviyesi ise Sosyal Güvenlik Kurumu (SGK) tarafından açıklanan kayıtlar üzerinde takip edilecek.

Açıklanan destek kapsamında NACE kodları belirtilen işletmelerde korunan her bir tam zamanlı çalışan için işletmelere aylık 3 bin 500 lira ödeme yapılacaktır.

Bu destek programı kredi mekanizması temelinde yürütülecek. İşletmeler, süreci bakanlık tarafından yetkilendirilmiş belirli bankalar üzerinden gerçekleştirilecek. Kullanılacak kredilerde ilk 6 ay anapara ödemesiz dönem imkânı tanınacak ve toplam geri ödeme süresi 36 ay olacak. Bu süreçte oluşacak faiz veya kâr payı giderleri ise sağlanan destek kapsamında karşılanacak.

Bu yönetmelik 1 Ocak 2026 tarihinden geçerli olmak üzere yayımı tarihinde yürürlüğe girecek ve hükümlerini Çalışma ve Sosyal Güvenlik Bakanı, Sanayi ve Teknoloji Bakanı ve Küçük ve Orta Ölçekli İşletmeleri Geliştirme ve Destekleme İdaresi Başkanı birlikte yürütecek.¹⁰

⁹ Kişisel Verileri Koruma Kurumundan: Sadakat Kart Üyeliği Bulunan Bir Kişinin. Cep Telefonu Numarasının veya Sadakat Kart Numarasının Üçüncü Bir Kişi Tarafından Alışveriş Esnasında Kullanılması Hakkında İlke Kararı, Resmî Gazete, Sayı: 33182, 28 Şubat 2026, <https://www.resmigazete.gov.tr/eskiler/2026/02/20260228-5.pdf>

¹⁰ Çalışma ve Sosyal Güvenlik Bakanlığı, Sanayi ve Teknoloji Bakanlığı ile Küçük ve Orta Ölçekli İşletmeleri Geliştirme ve Destekleme İdaresi Başkanlığından: İstihdamı Koruma Destek Programı Uygulama Yönetmeliği, Resmî Gazete, Sayı: 33185, 3 Mart 2026, <https://www.resmigazete.gov.tr/eskiler/2026/03/20260303-1.htm>

Belediyeler yeniden gruplandırıldı

Çevre, Şehircilik ve İklim Değişikliği Bakanlığı tarafından yayımlanan tebliğle belediyeler nüfus büyüklüklerine göre yeniden gruplandırıldı. 2025 yılı nüfus verileri esas alınarak belediyeler beş gruba ayrıldı.

Çevre, Şehircilik ve İklim Değişikliği Bakanlığı tarafından hazırlanan "Belediye Gelirleri Kanunu Genel Tebliği" Resmî Gazete'de yayımlandı.

Yayımlanan tebliğle belediyeler, nüfus büyüklükleri ile ekonomik ve sosyal gelişmişlik durumları dikkate alınarak yeniden gruplandırıldı.

Buna göre belediyeler nüfuslarına göre beş ayrı gruba ayrıldı. Nüfusu 250.000'in üzerinde olan belediyeler birinci grupta yer alırken, 100.001 ile 250.000 arasındaki belediyeler ikinci grup, 50.001 ile 100.000 arasındaki belediyeler üçüncü grup, 10.001 ile 50.000 arasındaki belediyeler dördüncü grup ve nüfusu 10.000'e kadar olan belediyeler ise beşinci grup olarak belirlendi.

Tebliğde ayrıca sanayi, ticaret veya turizm açısından önem taşıyan belediyeler ile ilçe merkezi olan belediyelerin, mensup oldukları gruptan bir üst gruba yükseltilebileceği ifade edildi. Nüfusu 100.001'in altında olan il merkezi belediyelerin ise ikinci grup olarak değerlendirileceği belirtildi.

Belediyelerin nüfuslarının belirlenmesinde Türkiye İstatistik Kurumu (TÜİK) tarafından yayımlanan 2025 yılı Adrese Dayalı Nüfus Kayıt Sistemi verilerinin esas alındığı bildirildi.

Bu tebliğ yayımı tarihinde yürürlüğe girecek ve hükümlerini Çevre, Şehircilik ve İklim Değişikliği Bakanı yürütecek.¹¹

¹¹ Çevre, Şehircilik ve İklim Değişikliği Bakanlığından: Belediye Gelirleri Kanunu Genel Tebliği, Resmî Gazete, Sayı: 33186, <https://www.resmigazete.gov.tr/eskiler/2026/03/20260304-2.htm>



KAYSERİ TİCARET BORSASI

BÜLTEN

2026 MART

Ürün Adı	Mahsul Yılı	Ortalama Fiyat	Birim	Miktar	Tutar	Satış Şekli
ARPA	2025	11,38	Kilogram/	215550	2.452.565,00	Müstahsil (Muhtahsil)
ARPA	2025	13,08	Kilogram/	79080	1.033.977,63	Satım (Satım)
ARPA	2024	11,60	Kilogram/	1216603	14.112.594,80	TMO Satış (Satım)
ARPA	2025	11,60	Kilogram/	4104089	47.607.432,40	TMO Satış (Satım)
ARPA	2023	11,60	Kilogram/	457480	5.306.768,00	TMO Satış (Satım)
TOPLAM:				6.072.802,00	70.513.337,83	

Ürün Adı	Mahsul Yılı	Ortalama Fiyat	Birim	Miktar	Tutar	Satış Şekli
MISIR	2025	17,61	Kilogram/	748360	13.176.812,00	Müstahsil (Muhtahsil)
TOPLAM:				748.360,00	13.176.812,00	

Ürün Adı	Mahsul Yılı	Ortalama Fiyat	Birim	Miktar	Tutar	Satış Şekli
----------	-------------	----------------	-------	--------	-------	-------------

BUĞDAY KIRIK	2025	13,00	Kilogram/	1840	23.920,00	Satım (Satım)
BUĞDAY	2025	13,85	Kilogram/	114348.58	1.583.540,05	Müstahsil (Muhtahsil)
BUĞDAY	2024	14,50	Kilogram/	141620	2.053.490,00	Satım (Satım)
BUĞDAY	2025	14,59	Kilogram/	625610	9.125.741,00	Satım (Satım)
BUĞDAY	2024	13,15	Kilogram/	134200	1.764.730,00	TMO Satış (Satım)
BUĞDAY	2025	13,15	Kilogram/	1845460	24.267.799,00	TMO Satış (Satım)
TOPLAM:				2.863.078,58	38.819.220,05	

Ürün Adı	Mahsul Yılı	Ortalama Fiyat	Birim	Miktar	Tutar	Satış Şekli
BUĞDAY UNU TİP 1	2026	19,67	Kilogram/	33500	659.094,00	Satım (Satım)
BUĞDAY UNU TİP 2	2025	16,60	Kilogram/	345080	5.726.975,27	Satım (Satım)
TOPLAM:				378.580,00	6.386.069,27	

Ürün Adı	Mahsul Yılı	Ortalama Fiyat	Birim	Miktar	Tutar	Satış Şekli
KEPEK_KG	2025	11,70	Kilogram/	130050	1.521.465,20	Satım (Satım)
TOPLAM:				130.050,00	1.521.465,20	

Ürün Adı	Mahsul Yılı	Ortalama Fiyat	Birim	Miktar	Tutar	Satış Şekli
NOHUT	2025	40,00	Kilogram/	61460	2.458.400,00	Müstahsil (Muhtahsil)
TOPLAM:				61.460,00	2.458.400,00	

Ürün Adı	Mahsul Yılı	Ortalama Fiyat	Birim	Miktar	Tutar	Satış Şekli
AYÇEKİRDEĞİ	2025	75,65	Kilogram/	394118.81	29.813.976,43	Müstahsil (Muhtahsil)
AYÇEKİRDEĞİ	2026	49,00	Kilogram/	100250	4.912.600,00	Müstahsil (Muhtahsil)
AYÇEKİRDEĞİ	2024	76,05	Kilogram/	149280	11.353.480,00	Müstahsil (Muhtahsil)
AYÇEKİRDEĞİ	2025	77,84	Kilogram/	99940	7.779.660,00	Satım (Satım)
AYÇEKİRDEĞİ	2022	72,27	Kilogram/	550000	39.750.000,00	Satım (Satım)
AYÇEKİRDEĞİ BEYAZ ELEK ALTI	2025	25,00	Kilogram/	10470	261.750,00	Müstahsil (Muhtahsil)
AYÇEKİRDEĞİ SİYAH	2025	45,00	Kilogram/	200056	9.002.520,00	Müstahsil (Muhtahsil)
AYÇEKİRDEĞİ SİYAH	2025	90,00	Kilogram/	246900	22.221.000,00	Satım (Satım)
TOPLAM:				1.751.014,81	125.094.986,43	

Ürün Adı	Mahsul Yılı	Ortalama Fiyat	Birim	Miktar	Tutar	Satış Şekli
YER FISTIĞI İÇ.	2025	495,00	Kilogram/	150	74.250,00	Müstahsil (Muhtahsil)
TOPLAM:				150,00	74.250,00	

Ürün Adı	Mahsul Yılı	Ortalama Fiyat	Birim	Miktar	Tutar	Satış Şekli
KAYMAK	2025	728,30	Kilogram/	265	193.000,00	Müstahsil (Muhtahsil)
TOPLAM:				265,00	193.000,00	

Ürün Adı	Mahsul Yılı	Ortalama Fiyat	Birim	Miktar	Tutar	Satış Şekli
SÜT KREMASI ÇİĞ	2026	729,92	Kilogram/	82.88	60.495,83	Müstahsil (Muhtahsil)
TOPLAM:				82,88	60.495,83	

Ürün Adı	Mahsul Yılı	Ortalama Fiyat	Birim	Miktar	Tutar	Satış Şekli
KAVRAM YAĞ	2025	100,00	Kilogram/	60	6.000,00	Satım (Satım)
DÖŞ YAĞ	2025	100,00	Kilogram/	1068	106.800,00	Satım (Satım)
TOPLAM:				1.128,00	112.800,00	

Ürün Adı	Mahsul Yılı	Ortalama Fiyat	Birim	Miktar	Tutar	Satış Şekli
ET (KARKAS)	2025	611,39	Kilogram/	68075.6	41.620.689,00	Alım (Alım)
ET (KARKAS)	2024	604,26	Kilogram/	40057.13	24.204.962,50	Alım (Alım)
ET (KARKAS)	2023	590,00	Kilogram/	2467.6	1.455.884,00	Alım (Alım)
ET (KARKAS)	2026	472,44	Kilogram/	7059	3.334.979,59	Alım (Alım)
ET (KARKAS)	2024	601,51	Kilogram/	49581.72	29.823.970,20	Müstahsil (Muhtahsil)
ET (KARKAS)	2025	594,49	Kilogram/	920973.15	547.511.589,42	Müstahsil (Muhtahsil)
ET (KARKAS)	2026	573,71	Kilogram/	67584	38.773.762,65	Müstahsil (Muhtahsil)
ET (KARKAS)	2023	571,23	Kilogram/	545185.9	311.425.248,50	Müstahsil (Muhtahsil)
ET (KARKAS)	2021	585,24	Kilogram/	194041	113.560.316,00	Müstahsil (Muhtahsil)
ET (KARKAS)	2026	549,41	Kilogram/	22458	12.338.674,00	Satım (Satım)
ET (KARKAS)	2025	576,95	Kilogram/	104946.5	60.548.982,75	Satım (Satım)
ET (KARKAS)	2024	538,19	Kilogram/	66703	35.898.649,82	Satım (Satım)
ET (KARKAS)	2023	579,59	Kilogram/	744899.66	431.737.250,47	Satım (Satım)
ET (KARKAS)	2022	575,55	Kilogram/	35945.8	20.688.557,11	Satım (Satım)
ET (KARKAS)	2021	115,00	Kilogram/	202	23.230,00	Satım (Satım)
DANA ETİ ŞARTA TABİ	2023	300,00	Kilogram/	190	57.000,00	Müstahsil (Muhtahsil)
DANA ETİ ŞARTA TABİ	2025	241,75	Kilogram/	338.6	81.858,00	Müstahsil (Muhtahsil)
DANA ETİ FÜME	2026	1.951,48	Kilogram/	4277.78	8.347.983,80	Satım (Satım)
DANA ETİ FÜME	2023	335,99	Kilogram/	90.06	30.258,98	Satım (Satım)
DANA ETİ KARKAS	2025	633,35	Kilogram/	26896	17.034.580,00	Müstahsil (Muhtahsil)
DANA ETİ TAKIM	2025	605,09	Kilogram/	129206.9	78.182.332,50	Satım (Satım)
DANA ETİ TAKIM	2026	620,00	Kilogram/	758.8	470.456,00	Satım (Satım)
ET (DÜVE)	2023	560,01	Kilogram/	51346.4	28.754.523,00	Satım (Satım)
ET (DÜVE)	2026	547,00	Kilogram/	520	284.440,00	Satım (Satım)
TOPLAM:				3.083.804,60	1.806.190.178,29	

Ürün Adı	Mahsul Yılı	Ortalama Fiyat	Birim	Miktar	Tutar	Satış Şekli
KOYUN ETİ	2025	575,77	Kilogram/	3279	1.887.966,06	Satım (Satım)
KUZU ETİ KARKAS	2025	530,23	Kilogram/	130731.65	69.318.006,36	Müstahsil (Muhtahsil)
KUZU ETİ KARKAS	2021	528,48	Kilogram/	17060.5	9.016.165,00	Müstahsil (Muhtahsil)
KUZU ETİ KARKAS	2026	530,14	Kilogram/	20003.54	10.604.688,88	Müstahsil (Muhtahsil)
KUZU ETİ KARKAS	2026	727,30	Kilogram/	2066.6	1.503.038,18	Satım (Satım)
KUZU ETİ KARKAS	2025	756,83	Kilogram/	31057.45	23.505.120,56	Satım (Satım)
TOPLAM:				204.198,74	115.834.985,04	

Ürün Adı	Mahsul Yılı	Ortalama Fiyat	Birim	Miktar	Tutar	Satış Şekli
KAVURMA	2024	867,95	Kilogram/	110.65	96.038,31	Satım (Satım)
KAVURMA	2026	1.692,52	Kilogram/	725	1.227.076,20	Satım (Satım)
KAVURMA	2023	372,88	Kilogram/	25011.93	9.326.565,22	Satım (Satım)
KAVURMA	2021	69,65	Kilogram/	622.76	43.375,12	Satım (Satım)
KAVURMA	2022	115,41	Kilogram/	32899.97	3.796.864,18	Satım (Satım)
TOPLAM:				59.370,31	14.489.919,03	

Ürün Adı	Mahsul Yılı	Ortalama Fiyat	Birim	Miktar	Tutar	Satış Şekli
PASTIRMA	2021	116,41	Kilogram/	29454.66	3.428.954,02	Satım (Satım)
PASTIRMA	2026	2.330,45	Kilogram/	18695.71	43.569.496,24	Satım (Satım)
PASTIRMA	2023	485,96	Kilogram/	8191.97	3.980.931,74	Satım (Satım)
PASTIRMA	2022	205,75	Kilogram/	16276.53	3.348.856,46	Satım (Satım)
PASTIRMA	2024	1.311,31	Kilogram/	360	472.072,50	Satım (Satım)
TOPLAM:				72.978,87	54.800.310,96	

Ürün Adı	Mahsul Yılı	Ortalama Fiyat	Birim	Miktar	Tutar	Satış Şekli
SALAM	2024	434,33	Kilogram/	578.4	251.216,28	Satım (Satım)
SALAM	2022	54,88	Kilogram/	26673	1.463.814,24	Satım (Satım)
SALAM	2026	780,29	Kilogram/	1119.98	873.910,66	Satım (Satım)
SALAM	2023	199,21	Kilogram/	5117.5	1.019.447,65	Satım (Satım)
SALAM	2021	71,68	Kilogram/	45.87	3.288,00	Satım (Satım)
SALAM 2.KALİTE	2026	284,82	Kilogram/	295	84.023,22	Satım (Satım)
TOPLAM:				33.829,75	3.695.700,05	

Ürün Adı	Mahsul Yılı	Ortalama Fiyat	Birim	Miktar	Tutar	Satış Şekli
SUCUK	2021	46,33	Kilogram/	809190.77	37.493.381,84	Satım (Satım)
SUCUK	2022	85,97	Kilogram/	494350.98	42.501.508,33	Satım (Satım)
SUCUK	2023	225,98	Kilogram/	140728.62	31.802.537,21	Satım (Satım)
SUCUK	2026	1.052,07	Kilogram/	81996.95	86.266.319,78	Satım (Satım)

SUCUK	2024	668,65	Kilogram/	2490.8	1.665.477,60	Satım (Satım)
SUCUK 2 KALİTE	2026	466,86	Kilogram/	213.4	99.627,76	Satım (Satım)
TOPLAM:				1.528.971,52	199.828.852,52	

Ürün Adı	Mahsul Yılı	Ortalama Fiyat	Birim	Miktar	Tutar	Satış Şekli
SOSİS	2021	49,12	Kilogram/	14578.64	716.134,68	Satım (Satım)
SOSİS	2023	194,76	Kilogram/	1111.4	216.451,42	Satım (Satım)
SOSİS	2026	1.102,21	Kilogram/	1020.37	1.124.664,95	Satım (Satım)
SOSİS 2.KALİTE	2026	331,24	Kilogram/	1442.85	477.924,97	Satım (Satım)
TOPLAM:				18.153,26	2.535.176,02	

Ürün Adı	Mahsul Yılı	Ortalama Fiyat	Birim	Miktar	Tutar	Satış Şekli
DANA DİL	2026	1.319,07	Kilogram/	54.07	71.321,97	Satım (Satım)
TOPLAM:				54,07	71.321,97	

Ürün Adı	Mahsul Yılı	Ortalama Fiyat	Birim	Miktar	Tutar	Satış Şekli
İNEK SÜTÜ	2026	22,57	Litre/	8521959.34	192.373.969,51	Müstahsil (Muhtahsil)
İNEK SÜTÜ	2026	25,42	Litre/	1214053	30.865.478,69	Satım (Satım)

İNEK SÜTÜ FİYAT FARKI	2026	1,63	Litre/	20187	32.864,44	Fiyat Farkı (Müstahsil)
TOPLAM:				9.756.199,34	223.272.312,64	

Ürün Adı	Mahsul Yılı	Ortalama Fiyat	Birim	Miktar	Tutar	Satış Şekli
MANDA SÜTÜ	2026	61,51	Litre/	8401.5	516.815,00	Müstahsil (Muhtahsil)
TOPLAM:				8.401,50	516.815,00	

Ürün Adı	Mahsul Yılı	Ortalama Fiyat	Birim	Miktar	Tutar	Satış Şekli
YUMURTA	2026	3,93	Adet/	3897750	15.301.005,99	Satım (Satım)
YUMURTA	2025	3,37	Adet/	10590500	35.723.745,44	Satım (Satım)
TOPLAM:				14.488.250,00	51.024.751,43	

Ürün Adı	Mahsul Yılı	Ortalama Fiyat	Birim	Miktar	Tutar	Satış Şekli
KURU SOĞAN	2026	28,00	Kilogram/	112	3.136,00	Müstahsil (Muhtahsil)
KURU SOĞAN	2025	8,45	Kilogram/	281115	2.375.062,97	Müstahsil (Muhtahsil)
SOĞAN KURU	2025	18,00	Kilogram/	2804	50.472,00	Satım (Satım)
KURU SOĞAN 2. KALİTE	2025	9,59	Kilogram/	61320	588.240,00	Müstahsil (Muhtahsil)
TOPLAM:				345.351,00	3.016.910,97	

Ürün Adı	Mahsul Yılı	Ortalama Fiyat	Birim	Miktar	Tutar	Satış Şekli
PATATES	2025	1,11	Kilogram/	161121	178.677,13	Fiyat Farkı (Satım)
PATATES	2025	10,81	Kilogram/	737439	7.970.973,09	Müstahsil (Muhtahsil)
PATATES	2026	10,07	Kilogram/	78275	787.980,00	Müstahsil (Muhtahsil)
PATATES	2025	11,18	Kilogram/	1052177	11.766.515,75	Satım (Satım)
PATATES YENİ ÜRÜN	2025	18,50	Kilogram/	4623	85.525,50	Satım (Satım)
TOPLAM:				2.033.635,00	20.789.671,47	

Ürün Adı	Mahsul Yılı	Ortalama Fiyat	Birim	Miktar	Tutar	Satış Şekli
KABAK	2025	33,00	Kilogram/	14000	462.000,00	Müstahsil (Muhtahsil)
KABAK	2025	48,45	Kilogram/	2906	140.795,70	Satım (Satım)
TOPLAM:				16.906,00	602.795,70	

Ürün Adı	Mahsul Yılı	Ortalama Fiyat	Birim	Miktar	Tutar	Satış Şekli
SARIMSAK	2025	95,00	Kilogram/	1000	95.000,00	Müstahsil (Muhtahsil)
SARIMSAK	2025	120,00	Kilogram/	81	9.720,00	Satım (Satım)
SARIMSAK_KG	2026	105,00	Kilogram/	113	11.865,00	Müstahsil (Muhtahsil)
TOPLAM:				1.194,00	116.585,00	

Ürün Adı	Mahsul Yılı	Ortalama Fiyat	Birim	Miktar	Tutar	Satış Şekli
CEVİZ KABUKLU	2025	210,47	Kilogram/	775	163.118,11	Müstahsil (Muhtahsil)
TOPLAM:				775,00	163.118,11	

Ürün Adı	Mahsul Yılı	Ortalama Fiyat	Birim	Miktar	Tutar	Satış Şekli
FINDIK İÇ 13-15	2026	700,00	Kilogram/	1000	700.000,00	TMO Satış (Satım)
TOPLAM:				1.000,00	700.000,00	

Ürün Adı	Mahsul Yılı	Ortalama Fiyat	Birim	Miktar	Tutar	Satış Şekli
KABAK ÇEKİRDEĞİ	2024	169,83	Kilogram/	85440	14.510.020,00	Müstahsil (Muhtahsil)
KABAK ÇEKİRDEĞİ	2025	196,92	Kilogram/	588891.76	115.962.223,85	Müstahsil (Muhtahsil)
KABAK ÇEKİRDEĞİ	2025	197,46	Kilogram/	301000	59.435.151,09	Satım (Satım)

KABAK ÇEKİRDEĞİ ELEKALTI	2025	135,00	Kilogram/	4250	573.750,00	Satım (Satım)
KABAK ÇEKİRDEĞİ FOS	2025	40,00	Kilogram/	23650	946.000,00	Müstahsil (Muhtahsil)
KABAK ÇEKİRDEĞİ FOS	2024	42,00	Kilogram/	24900	1.045.800,00	Müstahsil (Muhtahsil)
TOPLAM:				1.028.131,76	192.472.944,94	

Ürün Adı	Mahsul Yılı	Ortalama Fiyat	Birim	Miktar	Tutar	Satış Şekli
KAYISI KURU STANDART	2025	280,00	Kilogram/	161	45.080,00	Müstahsil (Muhtahsil)
TOPLAM:				161,00	45.080,00	

Ürün Adı	Mahsul Yılı	Ortalama Fiyat	Birim	Miktar	Tutar	Satış Şekli
KURU ÜZÜM SİYAH	2025	228,08	Kilogram/	1625	370.625,00	Müstahsil (Muhtahsil)
TOPLAM:				1.625,00	370.625,00	

Ürün Adı	Mahsul Yılı	Ortalama Fiyat	Birim	Miktar	Tutar	Satış Şekli
KESTANE	2025	268,47	Kilogram/	2710	727.551,02	Müstahsil (Muhtahsil)
TOPLAM:				2.710,00	727.551,02	

Ürün Adı	Mahsul Yılı	Ortalama Fiyat	Birim	Miktar	Tutar	Satış Şekli
HURMA	2026	130,41	Kilogram/	12039	1.570.000,00	Müstahsil (Muhtahsil)
HURMA	2025	45,00	Kilogram/	17000	765.000,00	Müstahsil (Muhtahsil)
TOPLAM:				29.039,00	2.335.000,00	

Ürün Adı	Mahsul Yılı	Ortalama Fiyat	Birim	Miktar	Tutar	Satış Şekli
GÖL KAMIŞI	2025	80,00	Kilogram/	1810	144.800,00	Müstahsil (Muhtahsil)
MISIR SİLAJI(TON)	2025	6.368,40	Kilogram/	25	159.210,00	Müstahsil (Muhtahsil)
SİĞİR BESİ YEMİ -TOZ	2025	11,00	Kilogram/	150000	1.650.000,00	Alım (Alım)
YONCA	2025	10,00	Kilogram/	20000	200.000,00	Müstahsil (Muhtahsil)
TOPLAM:				171.835,00	2.154.010,00	

Ürün Adı	Mahsul Yılı	Ortalama Fiyat	Birim	Miktar	Tutar	Satış Şekli
P.İPLİĞİ 24/1 PENYE	2025	139,76	Kilogram/	1695	236.891,57	Satım (Satım)
P.İPLİĞİ 30/1 PENYE	2025	144,00	Kilogram/	3001	432.144,00	Satım (Satım)
TOPLAM:				4.696,00	669.035,57	

Ürün Adı	Mahsul Yılı	Ortalama Fiyat	Birim	Miktar	Tutar	Satış Şekli
DANA	2025	153.398,63	Adet/	1598	245.131.007,23	Müstahsil (Muhtahsil)
DANA	2023	221.575,20	Adet/	125	27.696.900,00	Müstahsil (Muhtahsil)
DANA	2024	161.864,21	Adet/	121	19.585.570,00	Müstahsil (Muhtahsil)
DANA	2022	123.715,83	Adet/	18	2.226.885,00	Satım (Satım)
DANA	2023	205.216,25	Adet/	8	1.641.730,00	Satım (Satım)
DANA	2025	203.918,29	Adet/	35	7.137.140,00	Satım (Satım)
DANA CANLI HASTALIKLI	2024	64.630,00	Adet/	1	64.630,00	Müstahsil (Muhtahsil)
DANA CANLI HASTALIKLI	2025	55.452,86	Adet/	14	776.340,00	Müstahsil (Muhtahsil)
DANA CANLI HASTALIKLI	2025	42.904,29	Adet/	3	128.712,88	Satım (Satım)
TOPLAM:				1.923,00	304.388.915,11	

Ürün Adı	Mahsul Yılı	Ortalama Fiyat	Birim	Miktar	Tutar	Satış Şekli
DÜVE GEBE	2025	119.949,50	Adet/	8	959.596,00	Müstahsil (Muhtahsil)
TOPLAM:				8,00	959.596,00	

Ürün Adı	Mahsul Yılı	Ortalama Fiyat	Birim	Miktar	Tutar	Satış Şekli
TOSUN	2025	344.342,11	Adet/	38	13.085.000,00	Müstahsil (Muhtahsil)
TOPLAM:				38,00	13.085.000,00	

Ürün Adı	Mahsul Yılı	Ortalama Fiyat	Birim	Miktar	Tutar	Satış Şekli
İNEK(KG)	2021	446,51	Kilogram/	5399	2.410.700,00	Satım (Satım)
İNEK ETİ KARKAS	2025	502,48	Kilogram/	4971.16	2.497.888,00	Müstahsil (Muhtahsil)
İNEK ETİ KARKAS	2022	541,16	Kilogram/	7346	3.975.368,70	Satım (Satım)
TOPLAM:				17.716,16	8.883.956,70	

Ürün Adı	Mahsul Yılı	Ortalama Fiyat	Birim	Miktar	Tutar	Satış Şekli
KOYUN	2025	12.276,92	Adet/	26	319.200,00	Müstahsil (Muhtahsil)
TOPLAM:				26,00	319.200,00	

Ürün Adı	Mahsul Yılı	Ortalama Fiyat	Birim	Miktar	Tutar	Satış Şekli
KUZU	2025	12.215,00	Adet/	200	2.443.000,00	Müstahsil (Muhtahsil)
KUZU	2026	11.824,03	Adet/	466	5.510.000,00	Müstahsil (Muhtahsil)
KUZU CANLI (VERİMSİZ)	2025	8.750,00	Adet/	7	61.250,00	Müstahsil (Muhtahsil)
TOPLAM:				673,00	8.014.250,00	

Ürün Adı	Mahsul Yılı	Ortalama Fiyat	Birim	Miktar	Tutar	Satış Şekli
TAVUK HURDA	2025	48,67	Adet/	46000	2.238.772,28	Satım (Satım)
TOPLAM:				46.000,00	2.238.772,28	

Ürün Adı	Mahsul Yılı	Ortalama Fiyat	Birim	Miktar	Tutar	Satış Şekli
KAZ TÜYÜ	2025	695,50	Adet/	8340	5.800.500,00	Müstahsil (Muhtahsil)
TOPLAM:				8.340,00	5.800.500,00	

Ürün Adı	Mahsul Yılı	Ortalama Fiyat	Birim	Miktar	Tutar	Satış Şekli
HAM SIĞIR DERİSİ YAŞ (KG)	2025	24,50	Kilogram/	8000	196.000,00	Müstahsil (Muhtahsil)
TOPLAM:				8.000,00	196.000,00	

Ürün Adı	Mahsul Yılı	Ortalama Fiyat	Birim	Miktar	Tutar	Satış Şekli
BİBER KABUK TATLI	2025	203,89	Kilogram/	5223	1.064.930,00	Müstahsil (Muhtahsil)
TOPLAM:				5.223,00	1.064.930,00	

Ürün Adı	Mahsul Yılı	Ortalama Fiyat	Birim	Miktar	Tutar	Satış Şekli
----------	-------------	----------------	-------	--------	-------	-------------

KİMYON NATÜREL	2025	194,84	Kilogram/	6628	1.291.405,00	Müstahsil (Muhtahsil)
TOPLAM:				6.628,00	1.291.405,00	

Ürün Adı	Mahsul Yılı	Ortalama Fiyat	Birim	Miktar	Tutar	Satış Şekli
DOMATES	2026	32,00	Kilogram/	810	25.920,00	Müstahsil (Muhtahsil)
DOMATES	2025	42,86	Kilogram/	32725	1.402.580,00	Müstahsil (Muhtahsil)
DOMATES SALKIM	2025	52,18	Kilogram/	54850	2.862.000,00	Müstahsil (Muhtahsil)
TOPLAM:				88.385,00	4.290.500,00	

Ürün Adı	Mahsul Yılı	Ortalama Fiyat	Birim	Miktar	Tutar	Satış Şekli
PATLICAN	2026	10,00	Kilogram/	10500	105.000,00	Müstahsil (Muhtahsil)
PATLICAN	2025	49,11	Kilogram/	37054	1.819.560,00	Müstahsil (Muhtahsil)
TOPLAM:				47.554,00	1.924.560,00	

Ürün Adı	Mahsul Yılı	Ortalama Fiyat	Birim	Miktar	Tutar	Satış Şekli
SALATALIK	2026	87,97	Kilogram/	6402	563.154,00	Müstahsil (Muhtahsil)
SALATALIK	2025	86,36	Kilogram/	6450	557.000,00	Müstahsil (Muhtahsil)
TOPLAM:				12.852,00	1.120.154,00	

Ürün Adı	Mahsul Yılı	Ortalama Fiyat	Birim	Miktar	Tutar	Satış Şekli
BİBER	2026	80,23	Kilogram/	9695	777.799,00	Müstahsil (Muhtahsil)
BİBER	2025	75,14	Kilogram/	5450	409.500,00	Müstahsil (Muhtahsil)
BİBER KÖY	2026	80,00	Kilogram/	1008	80.640,00	Müstahsil (Muhtahsil)
BİBER KAPYA	2025	80,00	Kilogram/	1180	94.400,00	Müstahsil (Muhtahsil)
TOPLAM:				17.333,00	1.362.339,00	

Ürün Adı	Mahsul Yılı	Ortalama Fiyat	Birim	Miktar	Tutar	Satış Şekli
HAVUÇ	2026	19,06	Kilogram/	60554	1.154.425,00	Müstahsil (Muhtahsil)
HAVUÇ	2025	12,60	Kilogram/	156237	1.968.786,73	Müstahsil (Muhtahsil)
HAVUÇ	2025	33,90	Kilogram/	3501	118.683,90	Satım (Satım)
HAVUÇ SİYAH	2026	23,83	Kilogram/	777	18.513,00	Müstahsil (Muhtahsil)
TOPLAM:				221.069,00	3.260.408,63	

Ürün Adı	Mahsul Yılı	Ortalama Fiyat	Birim	Miktar	Tutar	Satış Şekli
PANCAR	2026	50,95	Kilogram/	7762	395.496,00	Müstahsil (Muhtahsil)
PANCAR	2025	50,46	Kilogram/	6100	307.818,00	Müstahsil (Muhtahsil)
TOPLAM:				13.862,00	703.314,00	

Ürün Adı	Mahsul Yılı	Ortalama Fiyat	Birim	Miktar	Tutar	Satış Şekli
MARUL	2026	34,10	Kilogram/	6346	216.400,00	Müstahsil (Muhtahsil)
MARUL	2025	15,00	Kilogram/	800	12.000,00	Müstahsil (Muhtahsil)
MARUL DÜZ	2026	24,79	Kilogram/	42000	1.041.000,00	Müstahsil (Muhtahsil)
ICEBERG MARUL	2026	25,83	Kilogram/	36307	937.761,00	Müstahsil (Muhtahsil)
ICEBERG MARUL	2025	38,85	Kilogram/	31200	1.212.000,00	Müstahsil (Muhtahsil)
LOLOROSSO	2026	24,21	Kilogram/	7854	190.116,00	Müstahsil (Muhtahsil)
MARUL KIVIRCIK	2026	27,28	Kilogram/	337264	9.201.639,00	Müstahsil (Muhtahsil)
MARUL KIVIRCIK	2025	15,90	Kilogram/	37940	603.100,00	Müstahsil (Muhtahsil)
TOPLAM:				499.711,00	13.414.016,00	

Ürün Adı	Mahsul Yılı	Ortalama Fiyat	Birim	Miktar	Tutar	Satış Şekli
LAHANA	2026	20,01	Kilogram/	10051	201.071,00	Müstahsil (Muhtahsil)

LAHANA	2025	13,00	Kilogram/	3000	39.000,00	Müstahsil (Muhtahsil)
LAHANA BEYAZ	2026	12,91	Kilogram/	21361	275.672,00	Müstahsil (Muhtahsil)
LAHANA BEYAZ	2026	38,90	Kilogram/	1373	53.409,70	Satım (Satım)
LAHANA KIRMIZI	2025	23,51	Kilogram/	60950	1.432.650,00	Müstahsil (Muhtahsil)
LAHANA KIRMIZI	2025	39,45	Kilogram/	808	31.875,60	Satım (Satım)
LAHANA KARA	2025	12,00	Kilogram/	1000	12.000,00	Müstahsil (Muhtahsil)
LAHANA KARA	2026	21,71	Kilogram/	48017	1.042.333,00	Müstahsil (Muhtahsil)
TOPLAM:				146.560,00	3.088.011,30	

Ürün Adı	Mahsul Yılı	Ortalama Fiyat	Birim	Miktar	Tutar	Satış Şekli
TURP	2026	16,78	Kilogram/	34120	572.580,00	Müstahsil (Muhtahsil)
TURP	2025	12,59	Kilogram/	70985	893.938,35	Müstahsil (Muhtahsil)
TURP	2025	39,95	Kilogram/	702	28.044,90	Satım (Satım)
TURP KIRMIZI	2026	21,43	Kilogram/	14000	300.000,00	Müstahsil (Muhtahsil)
TURP KIRMIZI	2025	9,43	Kilogram/	3500	33.000,00	Müstahsil (Muhtahsil)
TURP MİNİ	2026	16,43	Kilogram/	2230	36.640,00	Müstahsil (Muhtahsil)
TURP MİNİ	2025	9,42	Kilogram/	1800	16.950,00	Müstahsil (Muhtahsil)
TURP SİYAH(KG)	2026	29,31	Kilogram/	11150	326.800,00	Müstahsil (Muhtahsil)
TOPLAM:				138.487,00	2.207.953,25	

Ürün Adı	Mahsul Yılı	Ortalama Fiyat	Birim	Miktar	Tutar	Satış Şekli
----------	-------------	----------------	-------	--------	-------	-------------

MAYDANOS	2025	16,00	Kilogram/	2315	37.040,00	Satım (Satım)
MAYDANOZ (BAĞ)	2026	11,63	Kilogram/	438990	5.105.385,00	Müstahsil (Muhtahsil)
MAYDANOZ (BAĞ)	2025	9,62	Kilogram/	47225	454.475,00	Müstahsil (Muhtahsil)
TOPLAM:				488.530,00	5.596.900,00	

Ürün Adı	Mahsul Yılı	Ortalama Fiyat	Birim	Miktar	Tutar	Satış Şekli
ISPANAK	2026	16,15	Kilogram/	95664	1.544.904,00	Müstahsil (Muhtahsil)
ISPANAK	2025	24,81	Kilogram/	39800	987.350,00	Müstahsil (Muhtahsil)
ISPANAK (BAĞ)	2025	64,90	Kilogram/	3287	213.326,30	Satım (Satım)
TOPLAM:				138.751,00	2.745.580,30	

Ürün Adı	Mahsul Yılı	Ortalama Fiyat	Birim	Miktar	Tutar	Satış Şekli
PIRASA	2026	21,54	Kilogram/	16907	364.238,00	Müstahsil (Muhtahsil)
PIRASA	2025	23,28	Kilogram/	30662	713.764,00	Müstahsil (Muhtahsil)
TOPLAM:				47.569,00	1.078.002,00	

Ürün Adı	Mahsul Yılı	Ortalama Fiyat	Birim	Miktar	Tutar	Satış Şekli
BAL KABAĞI	2025	24,53	Kilogram/	37055	908.875,00	Müstahsil (Muhtahsil)
TOPLAM:				37.055,00	908.875,00	

Ürün Adı	Mahsul Yılı	Ortalama Fiyat	Birim	Miktar	Tutar	Satış Şekli
KARNABAHAHAR	2026	14,70	Kilogram/	10610	156.017,00	Müstahsil (Muhtahsil)
KARNABAHAHAR	2025	27,13	Kilogram/	24185	656.025,00	Müstahsil (Muhtahsil)
KARNABAHAHAR	2025	67,50	Kilogram/	1580	106.650,00	Satım (Satım)
TOPLAM:				36.375,00	918.692,00	

Ürün Adı	Mahsul Yılı	Ortalama Fiyat	Birim	Miktar	Tutar	Satış Şekli
DEREOTU	2026	12,60	Kilogram/	153296	1.931.958,00	Müstahsil (Muhtahsil)
DEREOTU	2025	11,44	Kilogram/	5700	65.200,00	Müstahsil (Muhtahsil)
TOPLAM:				158.996,00	1.997.158,00	

Ürün Adı	Mahsul Yılı	Ortalama Fiyat	Birim	Miktar	Tutar	Satış Şekli
BAMYA	2025	2.499,95	Kilogram/	213,78	534.438,75	Müstahsil (Muhtahsil)
TOPLAM:				213,78	534.438,75	

Ürün Adı	Mahsul Yılı	Ortalama Fiyat	Birim	Miktar	Tutar	Satış Şekli
TAZE (YEŞİL) SOĞAN	2026	17,71	Kilogram/	54605	967.229,00	Müstahsil (Muhtahsil)
TAZE (YEŞİL) SOĞAN	2025	21,55	Kilogram/	56000	1.207.000,00	Müstahsil (Muhtahsil)
YEŞİL SOĞAN (BAĞ)	2026	82,11	Kilogram/	529	43.435,00	Müstahsil (Muhtahsil)
TOPLAM:				111.134,00	2.217.664,00	

Ürün Adı	Mahsul Yılı	Ortalama Fiyat	Birim	Miktar	Tutar	Satış Şekli
TERE	2025	9,98	Kilogram/	15140	151.040,00	Müstahsil (Muhtahsil)
TERE	2026	11,98	Kilogram/	171429	2.053.743,00	Müstahsil (Muhtahsil)
TOPLAM:				186.569,00	2.204.783,00	

Ürün Adı	Mahsul Yılı	Ortalama Fiyat	Birim	Miktar	Tutar	Satış Şekli
ROKA	2025	10,44	Kilogram/	16900	176.400,00	Müstahsil (Muhtahsil)
ROKA	2026	11,42	Kilogram/	168579	1.924.918,00	Müstahsil (Muhtahsil)
TOPLAM:				185.479,00	2.101.318,00	

Ürün Adı	Mahsul Yılı	Ortalama Fiyat	Birim	Miktar	Tutar	Satış Şekli
BROKOLİ	2026	22,60	Kilogram/	6787	153.416,00	Müstahsil (Muhtahsil)
BROKOLİ	2025	44,71	Kilogram/	13600	608.000,00	Müstahsil (Muhtahsil)
TOPLAM:				20.387,00	761.416,00	

Ürün Adı	Mahsul Yılı	Ortalama Fiyat	Birim	Miktar	Tutar	Satış Şekli
KEREVİZ	2026	32,13	Kilogram/	207	6.650,00	Müstahsil (Muhtahsil)
TOPLAM:				207,00	6.650,00	

Ürün Adı	Mahsul Yılı	Ortalama Fiyat	Birim	Miktar	Tutar	Satış Şekli
SEMİZ OTU	2026	22,50	Kilogram/	4920	110.680,00	Müstahsil (Muhtahsil)
TOPLAM:				4.920,00	110.680,00	

Ürün Adı	Mahsul Yılı	Ortalama Fiyat	Birim	Miktar	Tutar	Satış Şekli
ELMA	2026	62,58	Kilogram/	23767.8	1.487.408,00	Müstahsil (Muhtahsil)

ELMA	2025	42,28	Kilogram/	209008	8.836.446,66	Müstahsil (Muhtahsil)
ELMA GRANI SİMİT	2026	57,31	Kilogram/	18712	1.072.410,00	Müstahsil (Muhtahsil)
ELMA SANAYİ TİPİ	2025	8,93	Kilogram/	28675	255.924,38	Müstahsil (Muhtahsil)
TOPLAM:				280.162,80	11.652.189,04	

Ürün Adı	Mahsul Yılı	Ortalama Fiyat	Birim	Miktar	Tutar	Satış Şekli
LİMON	2025	44,51	Kilogram/	22250	990.250,00	Müstahsil (Muhtahsil)
LİMON	2026	54,45	Kilogram/	7271.1	395.912,75	Müstahsil (Muhtahsil)
LİMON	2025	118,00	Kilogram/	963	113.634,00	Satım (Satım)
TOPLAM:				30.484,10	1.499.796,75	

Ürün Adı	Mahsul Yılı	Ortalama Fiyat	Birim	Miktar	Tutar	Satış Şekli
MANDALİNA	2025	14,72	Kilogram/	62431	919.120,00	Müstahsil (Muhtahsil)
MANDALİNA	2026	25,34	Kilogram/	45446	1.151.535,00	Müstahsil (Muhtahsil)
MANDALİNA	2025	25,00	Kilogram/	3742	93.550,00	Satım (Satım)
MANDALİN RİZE	2026	32,00	Kilogram/	968	30.976,00	Müstahsil (Muhtahsil)
TOPLAM:				112.587,00	2.195.181,00	

Ürün Adı	Mahsul Yılı	Ortalama Fiyat	Birim	Miktar	Tutar	Satış Şekli
YAŞ ÜZÜM	2026	80,00	Kilogram/	1500	120.000,00	Müstahsil (Muhtahsil)
TOPLAM:				1.500,00	120.000,00	

Ürün Adı	Mahsul Yılı	Ortalama Fiyat	Birim	Miktar	Tutar	Satış Şekli
GREYFURT	2026	25,60	Kilogram/	1205	30.850,00	Müstahsil (Muhtahsil)
GREYFURT	2025	25,00	Kilogram/	7500	187.500,00	Müstahsil (Muhtahsil)
TOPLAM:				8.705,00	218.350,00	

Ürün Adı	Mahsul Yılı	Ortalama Fiyat	Birim	Miktar	Tutar	Satış Şekli
ARMUT	2026	81,25	Kilogram/	23218.7	1.886.595,48	Müstahsil (Muhtahsil)
ARMUT	2025	70,00	Kilogram/	1490	104.300,00	Müstahsil (Muhtahsil)
TOPLAM:				24.708,70	1.990.895,48	

Ürün Adı	Mahsul Yılı	Ortalama Fiyat	Birim	Miktar	Tutar	Satış Şekli
AYVA	2026	89,46	Kilogram/	5099	456.150,00	Müstahsil (Muhtahsil)
TOPLAM:				5.099,00	456.150,00	

Ürün Adı	Mahsul Yılı	Ortalama Fiyat	Birim	Miktar	Tutar	Satış Şekli
ÇİLEK	2025	214,97	Kilogram/	860	184.874,20	Müstahsil (Muhtahsil)
ÇİLEK	2026	184,14	Kilogram/	16782.8	3.090.388,66	Müstahsil (Muhtahsil)
TOPLAM:				17.642,80	3.275.262,86	

Ürün Adı	Mahsul Yılı	Ortalama Fiyat	Birim	Miktar	Tutar	Satış Şekli
DUT	2026	139,77	Kilogram/	2873	401.565,00	Müstahsil (Muhtahsil)
TOPLAM:				2.873,00	401.565,00	

Ürün Adı	Mahsul Yılı	Ortalama Fiyat	Birim	Miktar	Tutar	Satış Şekli
KARPUZ	2026	60,34	Kilogram/	2455	148.140,00	Müstahsil (Muhtahsil)

TOPLAM:	2.455,00	148.140,00
---------	----------	------------

Ürün Adı	Mahsul Yılı	Ortalama Fiyat	Birim	Miktar	Tutar	Satış Şekli
NAR	2026	62,24	Kilogram/	11724	729.739,50	Müstahsil (Muhtahsil)
NAR	2025	65,93	Kilogram/	268	17.669,24	Müstahsil (Muhtahsil)
NAR SANAYİ TİPİ	2025	14,00	Kilogram/	10773	150.822,00	Müstahsil (Muhtahsil)
TOPLAM:				22.765,00	898.230,74	

Ürün Adı	Mahsul Yılı	Ortalama Fiyat	Birim	Miktar	Tutar	Satış Şekli
KİVİ	2026	114,47	Kilogram/	5545	634.738,00	Müstahsil (Muhtahsil)
TOPLAM:				5.545,00	634.738,00	

Ürün Adı	Mahsul Yılı	Ortalama Fiyat	Birim	Miktar	Tutar	Satış Şekli
MUZ	2025	62,26	Kilogram/	11933	742.948,58	Müstahsil (Muhtahsil)
MUZ	2026	59,83	Kilogram/	12986	776.955,00	Müstahsil (Muhtahsil)
MUZ ANAMUR	2026	62,33	Kilogram/	16329	1.017.824,00	Müstahsil (Muhtahsil)
MUZ KOLİ (19KG'LİK)	2026	1.757,14	Kilogram/	140	246.000,00	Müstahsil (Muhtahsil)
TOPLAM:				41.388,00	2.783.727,58	

Ürün Adı	Mahsul Yılı	Ortalama Fiyat	Birim	Miktar	Tutar	Satış Şekli
YABAN MERSİNİ	2026	130,00	Kilogram/	132	17.160,00	Müstahsil (Muhtahsil)
TOPLAM:				132,00	17.160,00	

Ürün Adı	Mahsul Yılı	Ortalama Fiyat	Birim	Miktar	Tutar	Satış Şekli
PORTAKAL	2025	19,11	Kilogram/	127293	2.432.590,00	Müstahsil (Muhtahsil)
PORTAKAL	2026	29,76	Kilogram/	67189	1.999.715,20	Müstahsil (Muhtahsil)
PORTAKAL	2025	41,90	Kilogram/	5924	248.215,60	Satım (Satım)
KUMKUAT	2026	150,00	Kilogram/	100	15.000,00	Müstahsil (Muhtahsil)
TOPLAM:				200.506,00	4.695.520,80	

Ürün Adı	Mahsul Yılı	Ortalama Fiyat	Birim	Miktar	Tutar	Satış Şekli
ANANAS	2026	1.000,00	Kilogram/	200	200.000,00	Müstahsil (Muhtahsil)
TOPLAM:				200,00	200.000,00	

Ürün Adı	Mahsul Yılı	Ortalama Fiyat	Birim	Miktar	Tutar	Satış Şekli
AVOKADO	2026	240,00	Kilogram/	123	29.520,00	Müstahsil (Muhtahsil)
TOPLAM:				123,00	29.520,00	

Ürün Adı	Mahsul Yılı	Ortalama Fiyat	Birim	Miktar	Tutar	Satış Şekli
TRABZON HURMASI (CENNET ELMASI)	2026	80,00	Kilogram/	2638.5	211.080,00	Müstahsil (Muhtahsil)
HURMA YAŞ	2026	71,07	Kilogram/	28000	1.990.000,00	Müstahsil (Muhtahsil)
TOPLAM:				30.638,50	2.201.080,00	

Ürün Adı	Mahsul Yılı	Ortalama Fiyat	Birim	Miktar	Tutar	Satış Şekli
SAMAN BALYA_KG	2025	5,70	Kilogram/	637260	3.632.382,00	Müstahsil (Muhtahsil)
SAMAN KG	2025	5,30	Kilogram/	413140	2.189.004,08	Müstahsil (Muhtahsil)
TOPLAM:				1.050.400,00	5.821.386,08	

Ürün Adı	Mahsul Yılı	Ortalama Fiyat	Birim	Miktar	Tutar	Satış Şekli
AĞAÇ FİDANI	2025	200,00	Adet/	5000	1.000.000,00	Müstahsil (Muhtahsil)
TOPLAM:				5.000,00	1.000.000,00	

Ürün Adı	Mahsul Yılı	Ortalama Fiyat	Birim	Miktar	Tutar	Satış Şekli
ÇEMEN	2025	30,00	Kilogram/	1050	31.500,00	Müstahsil (Muhtahsil)
ÇEMEN	2026	395,77	Kilogram/	1286	508.964,76	Satım (Satım)
ÇEMEN	2021	26,88	Kilogram/	49	1.317,12	Satım (Satım)
ÇEMEN	2023	135,09	Kilogram/	14.7	1.985,76	Satım (Satım)
ÇEMEN TANE	2025	77,66	Kilogram/	20892	1.622.441,00	Müstahsil (Muhtahsil)
TOPLAM:				23.291,70	2.166.208,64	

Ürün Adı	Mahsul Yılı	Ortalama Fiyat	Birim	Miktar	Tutar	Satış Şekli
----------	-------------	----------------	-------	--------	-------	-------------

SAZAN	2026	30,00	Kilogram/	1500	45.000,00	Müstahsil (Muhtahsil)
TOPLAM:				1.500,00	45.000,00	

Ürün Adı	Mahsul Yılı	Ortalama Fiyat	Birim	Miktar	Tutar	Satış Şekli
KIRMIZI PANCAR TANE	2026	15,00	Kilogram/	6000	90.000,00	Müstahsil (Muhtahsil)
YER ELMASI	2026	56,95	Kilogram/	76	4.328,00	Müstahsil (Muhtahsil)

NANE YAŞ	2025	9,70	Kilogram/	7700	74.700,00	Müstahsil (Muhtahsil)
NANE YAŞ	2026	15,00	Kilogram/	7000	105.000,00	Müstahsil (Muhtahsil)
EKŞİMEN (BAĞ)	2025	9,78	Kilogram/	8200	80.200,00	Müstahsil (Muhtahsil)
EKŞİMEN (BAĞ)	2026	12,10	Kilogram/	95585	1.156.205,00	Müstahsil (Muhtahsil)
REYHAN (BAĞ)	2026	34,38	Kilogram/	1910	65.675,00	Müstahsil (Muhtahsil)
NANE	2025	5,00	Kilogram/	3600	18.000,00	Müstahsil (Muhtahsil)
NANE	2026	10,98	Kilogram/	77189	847.235,00	Müstahsil (Muhtahsil)
MANTI	2023	123,42	Kilogram/	7140	881.226,21	Satım (Satım)
MANTI	2026	484,13	Kilogram/	21762	10.535.649,42	Satım (Satım)
MANTI	2021	25,42	Kilogram/	265	6.737,50	Satım (Satım)
FISTIK KABUKLU	2025	800,00	Kilogram/	3246	2.596.800,00	Müstahsil (Muhtahsil)
DANA KAMIŞ	2025	100,46	Kilogram/	5000	502.323,23	Müstahsil (Muhtahsil)
DANA AYAK	2025	107,10	Kilogram/	25347.55	2.714.848,48	Müstahsil (Muhtahsil)
DANA DÖNER	2023	169,12	Kilogram/	120	20.294,28	Satım (Satım)
SIRT YAĞI	2026	100,00	Kilogram/	140	14.000,00	Satım (Satım)
TOPLAM:				270.280,55	19.713.222,12	

Tutar

GENEL TOPLAM:	3.415.793.749,75
---------------	------------------



AB