



PİYASA ANALİZ RAPORU

MAYIS 2026

**Yurt
İçi**

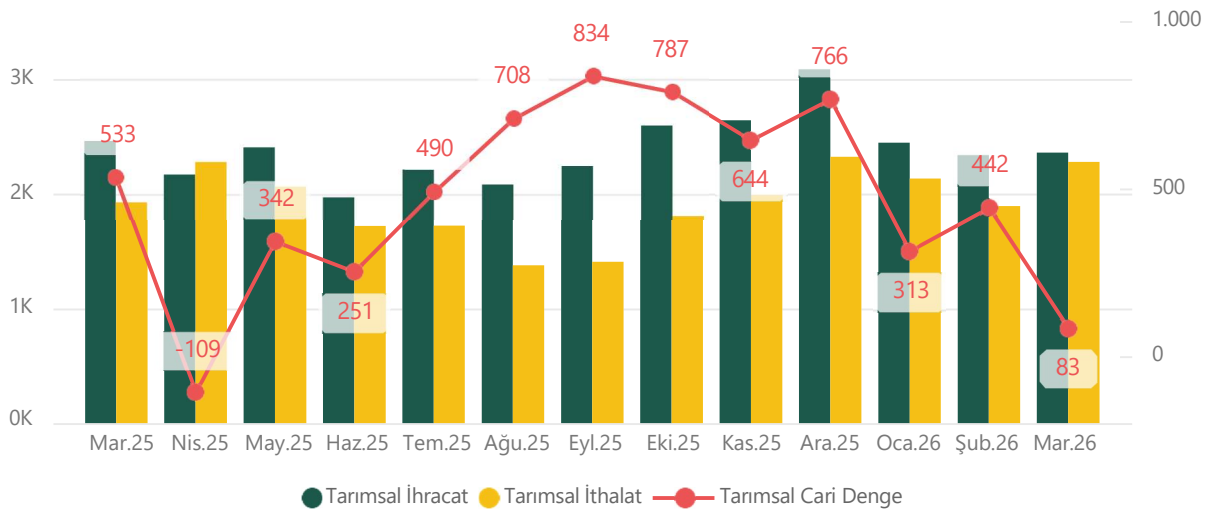
**Yurt
Dışı**

**Ekonomik
Veriler**

KAYSERİ
TİCARET BORSASI

TARIM PİYASALARI BÜLTENİ

Karşılaştırmalı Tarımsal Dış Ticaret (Milyon\$)



Piyasa Gelişmeleri

Türkiye Hububat ve Mamul Madde Piyasalarının Genel Görünümü

A-J

7-14

Türkiye Hububat ve Yağlı Tohum Piyasalarının Genel Görünümü

15-18

Türkiye Canlı Hayvan Piyasalarının Genel Görünümü

19

Pamuk Piyasası Genel Görünümü

20

Hububat Piyasa Fiyatları

21-25

Bakliyat Piyasası

26-27

Et ve Süt Piyasası

28

Türkiye Makro-Ekonomik Göstergeleri

29-31

Dünya Fiyatlarının Seyri

32

Dünya Hububat Piyasalarının Genel Görünümü

33-34

Faaliyetlerimiz & Abonelik Şartları

35

NOT: Bu bülten Agrimetre işbirliği ile abonelere özel hazırlanmaktadır. Üçüncü kişilere izinsiz olarak paylaşamaz ve vb sayfalarında yayınlanamaz.

PİYASA GELİŞMELERİ**İsmail KEMALOĞLU****Değerli dostlar,**

Hububat hasat sezonuna yaklaştığımız bu aylarda yurtiçi piyasalarda sakin ve TMO satışları etkisinde seyreden bir fiyatlamadan bahsederken, yurtdışında savaşın ve jeopolitik risklerin güçlü arz ile dengelendiği bir seyirden söz edebiliriz.

Maalesef savaş atmosferinden kurtulamadık. Başta akaryakıt olmak üzere gübre dahil çoğu üründe uluslararası ticaret dengeleri bozuldu. Tabii ki, tarım ürünleri ticareti de bu bozulmalardan olumsuz etkilendi. Maliyetler arttı. Lojistik ve nakliye fiyatları oynaklaştı. Artan girdi fiyatları gıda ürünlerindeki fiyat artış beklentilerini olumsuz etkiledi. Başta Afrika ülkeleri olmak üzere gıdaya erişim sorunlarının derinleşebileceği yönündeki raporlamalar öne çıktı.

Olumlu tarafından baktığımızda, başta ülkemizde olmak üzere yağışlı sezonun etkisi ile bu yıl suya doyduk. Kuraklık endişelerini atlattık. Kışlık ekilişler dahil tarım ürünlerinde çok bereketli bir hasat beklentisi var. Rusya gibi en büyük buğday ihracatçısı ülkede dahi rekor üretimler bekleniyor. Dünya genelinde hububat ürünlerinde üretim artış seyri devam edecek görünüyor.

Yurtiçi ve yurtdışı piyasa gelişmelerini toparlayarak sizleri bilgilendirmiş olalım.

YURTDIŞI PİYASALAR**Buğday****ABD**

- CME ve KCBT vadeli işlemleri, 2026/27 sezonu ABD kışlık buğday ürün koşullarına ilişkin kaygılar ve çiftçilerin alternatif ürünler lehine ekim alanını azaltabileceği beklentisiyle güçlü seyretti (24 Nisan). 27 Nisan'da Ovaları'ndaki beklenen yağışlar kar alımını tetikleyerek baskı yarattı; Kuzey Amerika bahar buğdayı ekilişindeki belirsizlik MGE değerlerini destekledi.
- 19 Nisan itibarıyla 2026/27 kışlık buğday durumu: %30 iyi/çok iyi (önceki hafta %34, geçen yıl %45). Bahar buğdayı ekilişi %12 tamamlandı (geçen yıl %16, 5 yıllık ort. %12).
- USDA haftalık ihracat satışları (16 Nisan sonu): 2025/26 tüm buğday net satışları 129.022 ton; kümülatif 24,5 milyon ton (+%15 önceki yıl). 2026/27 net satışlar 8.000 ton, kümülatif 1,3 milyon ton (-%27).
- ABD'li un değirmencileri son haftalarda AB'den (Polonya'dan 4, Almanya'dan 2-4 parti) yaklaşık 30.000'er tonluk toplam sekiz parti ekmeklik buğday aldı.

Avrupa Birliği

- Fransa ve Almanya'da hububat fiyatları ABD piyasalarının güçlenmesi, ham petrol sertleşmesi ve Suudi Arabistan'ın yeni büyük ihalesiyle desteklendi (24 Nisan). Hürmüz Boğazı'ndaki aksaklıklar nedeniyle ihalede teslimat Kızıldeniz limanlarıyla sınırlı tutuldu; AB ve Karadeniz menşeli ürünler avantajlı konumda.
- FranceAgriMer (20 Nisan): 2026/27 adi buğday %83 iyi/çok iyi (%84 önceki hafta, %74 geçen yıl); makarnalık buğday %81; kışlık arpa %81; yazlık arpa %92. Mısır ekilişi %56 tamamlandı (geçen yıl %49, 5 yıllık ort. %37).
- Haropa (22 Nisan sonu): Rouen limanından ekmeklik buğday ihracatı 136.184 ton (önceki hafta 175.877 ton). Başlıca: Moritanya 38.115 ton, Fas 33.000 ton, Fildişi Sahili 27.719 ton.
- AB Komisyonu (19 Nisan sonu): 2025/26 kümülatif tüm buğday ihracatı 20,4 milyon ton (+%10 önceki yıl); ithalat 4,8 milyon ton (-%44).

Rusya

- IKAR, Orta ve Volga'daki olumsuz hava koşullarını gerekçe göstererek 2026/27 buğday üretim tahminini 1,0 milyon ton düşürerek 90,0 mmt'ye (geçen yıl 90,9 mmt), ihracat projeksiyonunu 46,5 mmt'ye indirdi. SovEcon ise 89,7 mmt'ye yükseltmiş durumda — iki analist zıt yönde.

- Rusagrotrans: 2026/27 toplam tahıl üretim tahmini 90,8 mmt. 2025/26 buğday ihracat tahmini 45,5 mmt'de sabit. Mart sonu kümülatif ihracat: 37,8 mmt (önceki yıl 36,3 mmt).
- Tarım Bakanlığı ihracat vergisi (29 Nisan–5 Mayıs): buğday 0 ₺/ton.
- 22 Nisan haftasında bahar buğdayı ekimi: 165.800 ha (hedefin %2'si; önceki yıl 1,2 milyon ha).
- Rusya Ulusal Emtia Borsası, 20 Nisan'dan itibaren Rostov-on-Don ve Azak'ta kamyon teslimatları için "ROSA" Sınıf 4 buğday spot piyasasını başlattı.

Ukrayna

- Buğday FOB fiyatlar nominal değişmedi. 2025/26 kümülatif tahıl ihracatı 28,3 mmt (-%18 önceki yıl). 2026/27 bahar buğdayı ekimi (20 Nisan): 158.800 ha tamamlandı (önceki yıl 169.400 ha).

Hindistan

- Un Değirmencileri Federasyonu: 2026/27 buğday üretim tahmini 110,7 mmt (Tarım Bakanlığı: 120,2 mmt; geçen yıl 117,9 mmt).
- Gıda Sekreteri: mevsim dışı yağışlardan zarar gören çiftçileri desteklemek için 2026 buğday alım hedefi 4,5 mmt artırılarak 34,5 mmt'ye çıkarıldı. 2026/27 buğday ihracat kotası 2,5 mmt artışla 5,0 mmt'ye ulaştı.
- 23 Nisan itibarıyla 2026/27 buğday alımı: 16,4 mmt (önceki yıl 18,3 mmt). Punjab 7,6 mmt, Haryana 6,5 mmt, Uttar Pradesh 4,1 mmt.

Kanada

- Kanada Tahıl Komisyonu (19 Nisan sonu): 2025/26 kümülatif tüm buğday ihracatı 20,0 mmt (+%4). Durum buğday: 4,1 mmt (+%2); diğer buğday: 15,9 mmt (+%5).

Suudi Arabistan

- GFSA, 24 Nisan'da isteğe bağlı menşeden 710.000 ton ekmeklik buğday (%12,5 protein) ihalesi açtı; Haziran–Ağustos teslimat.

Mısır (ülke)

- 26 Nisan itibarıyla yurt içi buğday alımı (Nisan ortasından bu yana) 363.000 ton. Süveyş Kanalı Ekonomi Bölgesi'ndeki tahıl lojistik merkezi projesinin fizibilite çalışmaları başlatıldı.

Fas

- Tarım Bakanı: bol yağışlar sayesinde 2026/27 tahıl üretiminin 3,9 milyon hektardan 9,0 mmt'ye ikiye katlanmasından fazla artması öngörülüyor (geçen yıl 4,4 mmt).

Ürdün

- Devlet tahıl ajansı isteğe bağlı menşeden 60.000 ton ekmeklik buğday satın aldı; 273,99 \$/ton mal+navlun, Ağustos sevkiyatlı.

Mısır

Rusya

- Tarım Bakanlığı ihracat vergisi (29 Nisan–5 Mayıs): mısır 0 ₺/ton. 22 Nisan haftasında mısır ekimi: 165.600 ha (hedefin %6'sı; önceki yıl 317.100 ha).

ABD

- Vadeli işlemler hafta boyunca güçlü seyretti; katı ihracat talebi ve güçlü etanol üretimi destekledi. 27 Nisan'da yakın vadeli sözleşmeler buğday gerilemesiyle biraz baskı altına girirken ertelenmiş pozisyonlar Orta Batı'da olası ekim gecikmesi spekülasyonu ile destek buldu.

- USDA ihracat satışları (16 Nisan sonu): 2025/26 mısır 1,3 mmt; sezonluk kümülatif 74,1 mmt (+%28). 2026/27 net satışlar 440.110 ton, kümülatif 1,9 mmt (-%3).
- 19 Nisan itibarıyla 2026/27 mısır ekilişi %11 tamamlandı (geçen yıl %11, 5 yıllık ort. %9).

Türkiye

- 20 Nisan–31 Temmuz dönemi için 3,0 milyon ton mısıra %5 tercihli gümrük tarifesi tanıyan yeni ithalat kotası açıldı; kota aşılırsa %130 tarife devreye girecek.

Ukrayna

- Mısır FOB fiyatları Türkiye'ye ek satış beklentileriyle desteklendi; 17 Nisan sonu kümülatif mısır ihracatı 15,7 mmt (-%13 önceki yıl). 20 Nisan itibarıyla mısır ekimi 75.700 ha tamamlandı (önceki yıl 69.520 ha).

Arjantin

- Tarım Bakanlığı (Nisan): 2025/26 mısır ekim alanı 0,7 mmt ha artırılarak 11,2 milyon ha'ya çıkarıldı. İlk resmi üretim tahmini: 67,6 mmt (geçen yıl 51,7 mmt); ihracat 44,0 mmt.
- Buenos Aires Borsası: mısır harmanı %27 tamamlandı; ürün koşulları %98 normal/mükemmel. Quequen limanındaki kamyon grevi çözüme kavuştu.

Brezilya

- Safrinha (ikinci ürün) mısır ihracat primleri yükseliyor; Mato Grosso ve güney bölgelerdeki genişleyen kuraklık belirleyici.

Çin

- Mart mısır ithalatı 220.000 ton (+%177 önceki yılın aynı ayı); 2026 kümülatif 770.000 ton (+%198).

Arpa

Rusya

- Tarım Bakanlığı ihracat vergisi (29 Nisan–5 Mayıs): arpa 0 ₺/ton. 22 Nisan haftasında bahar arpa ekimi: 680.400 ha (hedefin %11'i; önceki yıl 1,9 milyon ha).

Kanada

- 19 Nisan sonu kümülatif arpa ihracatı 2,6 mmt (+%75 önceki yıl).

AB

- AB Komisyonu (19 Nisan sonu): 2025/26 kümülatif arpa ihracatı 10,3 mmt (+%53 önceki yıl). Rouen limanı (22 Nisan haftası): Türkiye'ye 5.000 ton, Hollanda'ya 3.150 ton maltlık arpa.

Tunus

- Devlet tahıl ajansı yaklaşık 25.000 ton yemlik arpa satın aldı; 265,45 \$/ton mal+navlun, Mayıs–Haziran sevkiyatlı.

Ürdün

- Devlet tahıl ajansı ihale açtı (29 Nisan): 120.000 tona kadar yemlik arpa, Haziran sevkiyatlı.

Bakliyat**Kanada**

• Kanada Tahıl Komisyonu (19 Nisan sonu): 2025/26 kümülatif kuru bezelye ihracatı 2,0 mmt (+%28 önceki yıl); mercimek 1,1 mmt (+%26).

Soya Fasulyesi ve Yağlı Tohumlar**ABD**

• Soya yağı temmuz vadeli sözleşmesi rekor yüksek seviyelere ulaştı; biyodizel talebi beklentisi belirleyici. USDA ihracat satışları (16 Nisan sonu): 2025/26 soya fasulyesi 364.633 ton; kümülatif 38,5 mmt (-%18). 2025/26 soya unu kümülatif 14,1 mmt (+%17).

AB

• Expana: 2026/27 kolza üretim tahmini 20,6 milyon tona indirildi (geçen yıl 20,5 milyon ton). Ayçiçeği 10,0 milyon tona yükseltildi; soya fasulyesi tahmini 3,0 milyon tonda sabit kaldı.

• AB kümülatif 2025/26 soya fasulyesi ithalatı 10,2 mmt (-%11 önceki yıl); soya unu 14,3 mmt (-%7); kolza 4,0 mmt (-%30); palmye yağı 2,3 mmt (-%5). Palm yağı: 1–25 Nisan Malezya ihracatı 1,2 mmt (-%17 aylık).

Kanada

• AAFC (Nisan): 2026/27 kolza tüketim tahmini 0,3 mmt artırılarak 13,2 mmt'ye çıkarıldı; kapanış stokları 0,4 mmt düşürülerek 1,1 mmt'ye indirildi (geçen yıl 2,8 mmt). Kümülatif kolza ihracatı 6,0 mmt (-%20).

Arjantin

• Tarım Bakanlığı (Nisan): 2025/26 soya fasulyesi ekim alanı 0,8 mmt ha düşürülerek 16,5 mmt ha'ya indirildi. İlk resmi üretim tahmini: 49,0 mmt (geçen yıl 51,1 mmt). Buenos Aires Borsası: hasat %10 tamamlandı; verim yüksek çıktı, üretim tahmini 48,6 mmt'ye yükseltildi. Çinli işlemciler Mayıs–Haziran sevkiyatı için Arjantin kaynaklı kargolar güvence altına aldı.

Çin

• Çin Tarımsal Görünüm Raporu (2026–2035): 2026'da soya fasulyesi ithalatının bir önceki yıla kıyasla %6 azalacağı öngörülüyor. Soya fasulyesi haftalık işleme (17 Nisan): 1,8 milyon ton (geçen yılın aynı haftası 1,3 milyon ton). İthal soya stoku 5,1 mmt.

Brezilya

• Safras & Mercado: 2025/26 soya fasulyesi üretim tahmini 0,4 mmt artırılarak 178,1 mmt'ye çıkarıldı. ANEC: Nisan soya ihracat tahmini 0,3 mmt düşürülerek 16,4 mmt'ye indirildi. Biyodizel karışım oranını B15 üzerine çıkarma testleri Mayıs'ta başlıyor.

Pirinç**Tayland & Vietnam**

• Dar yakın dönem arzı ve yerel güç beyaz pirinç değerlerini destekliyor; alıcı ilgisi sınırlı. Tayland'da yeni ürün arzı kısa dönem baskı oluşturuyor.

Hindistan

• Fiyatlar genel olarak sağlam; nakliye maliyeti belirsizliği ihracatı frenliyor. Çin, 17 Nisan'dan itibaren üç Hintli ihracatçının lisansını GDO izi gereğiyle askıya aldı.

Filipinler

- El Niño baskısı ve yükselen girdi maliyetleri nedeniyle 2026 çeltik üretiminin 18,6–18,8 mmt'ye gerilemesi bekleniyor — 10 yılın potansiyel dibi. 2026 pirinç ithalatı tüm zamanların rekoru olan 4,8 mmt olarak öngörülüyor.

Endonezya & Malezya

- Endonezya federal pirinç rezervleri rekor 5,0 mmt'ye ulaştı (23 Nisan). Malezya: gıda güvenliği amacıyla pirinç tampon stokları 300.000 tona çıkarıldı.

AB & Pakistan

- AB: 21 Nisan sonu kümülatif basmati pirinç ithalatı 213.115 ton (+%26 önceki yıl); Hindistan kaynaklı 120.747 ton (+%87), Pakistan kaynaklı 92.368 ton (-%12). Pakistan Mart pirinç ihracatı 434.165 ton (+%20 aylık).

Okyanus Navlun Piyasası

BDI Segment Analizi

- 21 Nisan: BDI dört aylık zirvesine yükseldi. Capesize Atlantik'teki ton daralmasıyla güçlendi; Capesize güzergâhında Güney Amerika'dan Doğu Asya'ya tahıl taşıyan bir gemi günlük 21.500 \$ üzerinden sabitlendi. Supramax yedi aylık yüksekleri test etti.
- 22–23 Nisan: Panamax oranları sabit kaldı; Atlantik'te tahıl kargolarına ilgi sınırlı kalırken Asya talebi denge sağladı. Supramax ABD Körfezi ve Asya kaynaklı artan sorgulama ile yedi aylık yüksek seviyelerde seyretti. Handysize ABD Körfezi ve Güney Atlantik'teki sağlam talep desteğiyle ilerledi.
- 27 Nisan: BDI genel olarak yatay kapandı. Capesize Atlantik'teki yumuşama nedeniyle hafif geriledi. Supramax iki yılın en yüksek seviyesine ulaştı. Panamax, Atlantik'te artan ton bolluğuna karşın Asya talebiyle sabit seyretti. Handysize ABD Körfezi ve Güney Atlantik desteğiyle pozitif kapandı.

Marmara Teslim Navlun Karşılaştırması (Dökme Hububat, \$/ton)

Kaynak: USDA / Fastmarkets / Resmi Bakanlık Verileri / IKAR. Marmara teslim fiyatlar, kaynaktan Marmara Boğazı'na kadar toplam deniz navlununu yansıtmaktadır.

Menşe / Güzergâh	Cari Fiyat	Önceki Hafta	Önceki Ay	Önceki Yıl	Hft. Değişim %	Aylık Değişim %	Yıllık Değişim %
Rusya (Azak)	38	42	56	19	-9,52%	-32,14%	+100,00%
Rusya (Derin Deniz)	21	19	19	16	+10,53%	+10,53%	+31,25%
Ukrayna	21	19	19	16	+10,53%	+10,53%	+31,25%
Fransa	28	24	23	19	+16,67%	+21,74%	+47,37%
Kanada	32	29	31	24	+10,34%	+3,23%	+33,33%
ABD	43	40	42	34	+7,50%	+2,38%	+26,47%
Arjantin	45	44	47	34	+2,27%	-4,26%	+32,35%

ULUSLARARASI TARIM ÜRÜNLERİ FİYAT KARŞILAŞTIRMASI

Kaynak: Fastmarkets / USDA / Piyasa verileri. Fiyatlar \$/ton FOB veya belirtilen teslim bazında.

Ürün	Cari Fiyat	Önceki Hafta	Önceki Ay	Önceki Yıl	Haftalık Değişim (%)	Aylık Değişim (%)	Yıllık Değişim (%)
Makarnalık Buğday (Fransa)	292	296	295	340	-1,35%	-1,02%	-14,12%
Buğday (Karadeniz)	238	239	239	251	-0,21%	-0,42%	-5,18%
Buğday (ABD HRW)	266	268	283	245	-0,75%	-6,01%	+8,57%
Mısır (Karadeniz)	229	227	225	238	+0,88%	+1,78%	-3,78%
Mısır (Arjantin)	213	211	209	223	+1,31%	+2,07%	-4,27%
Arpa (Karadeniz)	241	239	242	229	+0,84%	-0,41%	+5,24%
Arpa (Fransa)	234	233	239	227	+0,54%	-1,72%	+3,45%
Ayçiçeği Yağı (Karadeniz)	1.361	1.361	1.363	1.165	0,00%	-0,15%	+16,82%
Ayçiçeği Tohumu (Karadeniz)	751	746	703	600	+0,67%	+6,83%	+25,17%
Kuru Fasulye (ABD)	1.010	1.010	1.010	1.450	0,00%	0,00%	-30,34%
Kırmızı Mercimek (Kanada)	470	470	470	620	0,00%	0,00%	-24,19%
Yeşil Mercimek (Kanada)	660	660	660	1.100	0,00%	0,00%	-40,00%
Nohut (10 mm, Meksika)	1.230	1.230	1.230	1.750	0,00%	0,00%	-29,71%
Güney Amerika Baldo Pirinç	980	1.000	1.000	1.200	-2,00%	-2,00%	-18,33%
Avrupa Baldo Pirinç	1.000	1.000	1.000	1.430	0,00%	0,00%	-30,07%

TÜRİB Yurt İçi Fiyatları (₺/ton)

Kaynak: TÜRİB. Fiyatlar Türk lirası/ton bazındadır.

Ürün (₺/ton)	Cari Fiyat	Önceki Hafta	Önceki Ay	Önceki Yıl	Haftalık Değişim (%)	Aylık Değişim (%)	Yıllık Değişim (%)
Ekmeklik Buğday	13.810	13.900	13.655	11.780	-0,65%	+1,14%	+17,23%
Makarnalık Buğday	14.270	13.940	13.775	10.500	+2,37%	+3,59%	+35,90%
Arpa	14.525	14.895	13.645	10.990	-2,48%	+6,45%	+32,17%
Mısır	13.200	13.635	12.920	11.825	-3,19%	+2,17%	+11,63%
Çavdar	-	-	-	-	-	-	-
Yulaf	-	-	-	-	-	-	-
Nohut	-	-	-	-	-	-	-
Soya Fasulyesi	-	-	-	18.000	-	-	-
Ayçiçeği Tohumu	-	-	-	-	-	-	-

YURTIÇİ PİYASALAR**Değerli dostlar;****2026 yılının ilk 4 aylık dönemi ülkemiz için; uzun yıllar ortalamasının çok üzerinde yağışların gerçekleştiği bir sezon oldu. Mayıs ayına girdiğimiz bugünlerde ülke genelinde yağışlar devam ediyor.**

Bu durum kışlık hububat ekilişleri için çok fayda sağladı. Hatta yağışlar o kadar arttı ki, çukurova, güneydoğu ve söke ovası gibi bazı önemli tarım havzalarımızda baharlık ekilişler gecikti. Mısır ekimleri ötelendi.

Bugünlerde ayçiçek ve mısır ekimleri bölgelere göre devam etmektedir. Daha önceki bültenimizde de belirttiğimiz üzere yeni hasat döneminde mısır üretiminin önemli miktarda düşmesi bekleniyor. İçanadolu, marmara bölgelerinde artan kanola ekimleri de ayçiçek alanlarını belirli ölçüde etkileyecek görünüyor.

Bu arada yakın bir tarihte 3 milyon tonluk mısır ithalatı için %5 gümrük vergili bir kota açıldı. Görünen o ki, yeni dönemde mısır ithalatı buğday ithalatını geçecek.

Yine TMO tarafından mayıs ayı satışlarına dair açıklama yapıldı. Piyasanın ihtiyaç duyacağı ürün stokları satışa açıldı.

Ekim sezonunun gecikmesi, serin giden yağışlı hava ortamı yeni sezon hububat hasadını bir miktar öteleyecektir.

Genel tablo, bu yıl hububat rekolteğinde ciddi bir artış olacaktır. Önümüzdeki bir iki ayda olagandışı bir gelişme yaşanmaz ise uzun yıllar ortalamasının üzerinde buğday üretimi gerçekleşecek.

Bu konudaki ilk resmi tahminleri mayıs ayının sonuna doğru TÜİK açıklamaları ile göreceğiz.

Piyasalar açısından baktığımızda; sakin seyir devam ediyor. Hububat fiyatları TMO satışlarının belirleyiciliği ile satış fiyatları aralıkta işlem görüyor. Un sanayiinde çok keyif olmadığını söyleyebiliriz. Bir taraftan ihracat düşerken diğer taraftan iç piyasada talep sıkıntısı ve atıl kapasitelerin sebep olduğu rekabet sebebi ile karsızlık görülüyor. Yem sanayi tarafta sektörün büyüme eğilimi devam ediyor.

Hasada girerken genel tablo, özel sektör stoklarını son derece sınırlı gösteriyor. Rekoltelelerdeki bolluk beklentisi, ekonomik gelişmelere bağlı yüksek faiz, piyasalarda vadelerin uzaması hasat yükünün kamu tarafından çekileceğini gösteriyor.

Bu yıl da hububat alımlarında en büyük aktör TMO olacaktır. Özel sektör kısa vadeli ihtiyaçları için sınırlı alım yapacak.

Bu arada hasat dönemi süresince buğday ithalatına sınırlama getirileceği dedikoduları yapılıyor. Bu sezon için ithalat yasakları koymanın piyasa talep canlılığı açısından bir faydası olmayacağı kanaatindeyim.

Şöyle ki; ithalatı yasaklamanın amacı, sektörün buğday ihtiyacını iç piyasadan karşılamasını sağlamaktır. Oysa finans maliyetinin bu kadar yüksek olduğu, piyasa karlılıklarının ciddi azaldığı, stok maliyetlerinin katlandığı, rekoltelelerin çok bol olduğu dönemlerde sektör minimum satınalma ile hareket edecektir. Kaldı ki, geçtiğimiz yıllarda buğday ithalat yasağının un ihracatına olumsuz etkisi de görüldü. Yasaklar sektörün talebini de bu açıdan olumsuz etkileyecektir.

Gıda enflasyonu ile mücadele kapsamında kamunun sabit fiyatlı hububat satışları da bu durumu destekleyecek, ürün alım iştahını azaltacaktır.

Bizim hep savunduğumuz şey, piyasayı işletmenin esas olduğudur. Sanayici; beklenti ve öngörülerle hareket edecektir. Ekonomik şartların belirleyici olduğu piyasalarda zorlamalar suyun akışını bozacaktır. Birkaç yıldır olumsuzlukları daha çok öne çıkan lisanslı depoları; kuruluş amacına uygun olarak öncelikle üreticinin ürününü stokladığı, rekor bolluğu karşısında uygun ELÜS kredilerine erişerek arzı ötelediği, piyasa arz ve talep dengesinin sağlanmasına katkı verdiği aslı rollerinde aktif etmeliyiz.

Rekotellerdeki bolluk bir tehdit değildir. Uluslararası arenada artan savaş ve jeopolitik riskler karşısında stoklar çoğu zaman ülkelerin güvencesidir. Türkiye gibi buğday üretim, tüketim ve mamul dış ticaretinde çok önemli bir aktör olan ülke için stoklar kıymetlidir ve çok yönlü amaçlar için yönetilebilmelidir.

Kamunun yüklü miktarda mısır satışları fiyatları bir miktar gevşetti. Arpa fiyatları ise kurban arifesinde artan talep, piyasada arpa stoğu olmaması gibi sebeplerle belirli eşikte seyrediyor.

Değerli dostlar;

Ankara ilinde, 5-6 haziran tarihlerinde Hubuder tarafından düzenlenen Hububat Kongresi var. Bizim de Türkiye hububat piyasalarına dair sunumumuz olacak. Bütün dostların katılımını bekliyoruz.

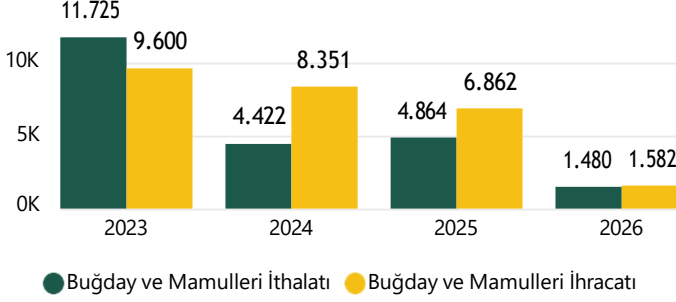
Kongrede; yeni hasat sezonuna ilişkin beklentilerimizi, kamu politikalarını, piyasa öngörülerini, saha gelişmelerini konuşacağız.

Hububat için müdahale fiyatlarının haziran ayında açıklanacağını düşünüyorum. Müdahale fiyatlarının enflasyonla uyumlu olacağı ve çiftçinin artan maliyetlerinin ise fark fiyat uygulaması ile telafi edileceği kanaatindeyim.

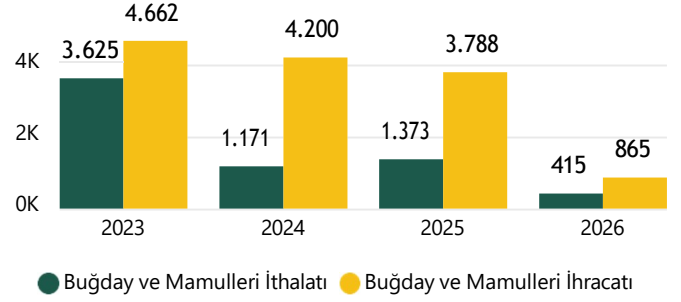
Kalın sağlıcakla.....

Türkiye Hububat ve Mamul Madde Piyasalarının Genel Görünümü

2023-2026 Yılları Mamul Maddenin Karşılığı Buğday Dahil İthalat-İhracat Miktar (Bin Ton)



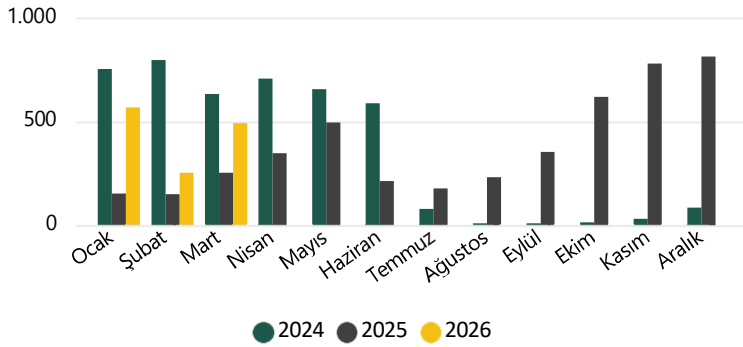
2023-2026 Yılları Mamul Maddenin Karşılığı Buğday Dahil İthalat-İhracat Değer (Milyon \$)



2026 yılının Mart ayı itibariyle yaklaşık 1.48 Milyon Ton buğday ve mamul maddenin buğday karşılığı dahil ithalata karşılık 1.58 Milyon Ton mamul maddenin buğday karşılığı dahil ihracat gerçekleşmiştir. İthalat, ihracatın üzerinde seyretmeye devam etmektedir. Ancak değer olarak bakıldığında ithalata ödenen 415.08 Milyon \$ karşılığı 865.14 Milyon dolarlık ihracat geliri elde edilmiştir.

EKMEKLİK BUĞDAY İTHALATI

Aylar Bazında Ekmeklik Buğday İthalatı (Bin Ton)



⇒ 2025 yılı aylık ortalama ithalat 381.86 Bin Ton, 2026 yılının ilk 3 ayında 437.84 Bin Ton

⇒ 2025 yılı ilk 3 ayında toplam ithalat 556.57 Bin Ton 2026 yılında 1.31 Milyon Ton

⇒ 2025 yılı ilk 3 ayında ortalama ithalat fiyatı 244.31 \$/Ton, 2026 yılında 248.74 \$/Ton

⇒ 2025 yılının ilk 3 ayında toplam 135.98 Milyon dolarlık ithalata karşılık 2026 yılının ilk 3 ayında 326.72 Milyon dolarlık ithalat

Ekmeklik Buğday İthalatı

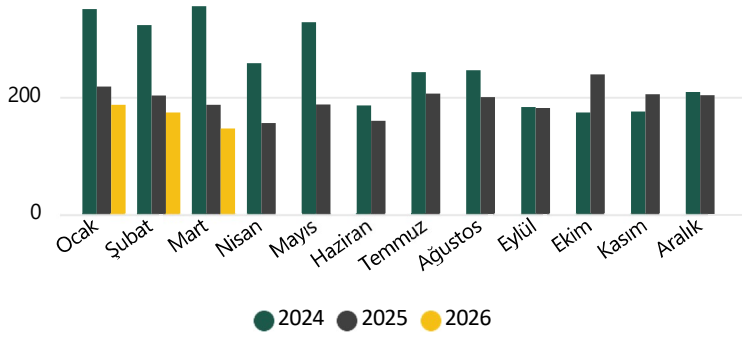
YIL	2024		2025		2026		
	AY	Miktar (bin ton)	Değer(milyon\$)	Miktar (bin ton)	Değer(milyon\$)	Miktar (bin ton)	Değer(milyon\$)
Ocak		751	\$191	153	\$37	568	\$142
Şubat		795	\$203	150	\$37	254	\$63
Mart		631	\$146	253	\$62	492	\$122
Nisan		706	\$159	348	\$92		
Mayıs		654	\$145	494	\$130		
Haziran		587	\$143	214	\$55		
Temmuz		78	\$20	177	\$45		
Ağustos		5	\$1	231	\$57		
Eylül		0	\$0	353	\$88		
Ekim		15	\$3	618	\$153		
Kasım		32	\$8	778	\$196		
Aralık		85	\$21	812	\$203		
TOPLAM		4.340	\$1.039	4.582	\$1.153	1.314	\$327

Kaynak: TÜİK

Türkiye Hububat ve Mamul Madde Piyasalarının Genel Görünümü

UN İHRACATI

Aylar Bazında Buğday Unu İhracatı (Bin Ton)



⇒ 2025 yılı aylık ortalama ihracat 194.83 Bin Ton, 2026 yılının ilk 3 ayında 168.34 Bin Ton

⇒ 2025 yılı ilk 3 ayında toplam ihracat 606.08 Bin Ton 2026 yılında 505.01 Bin Ton

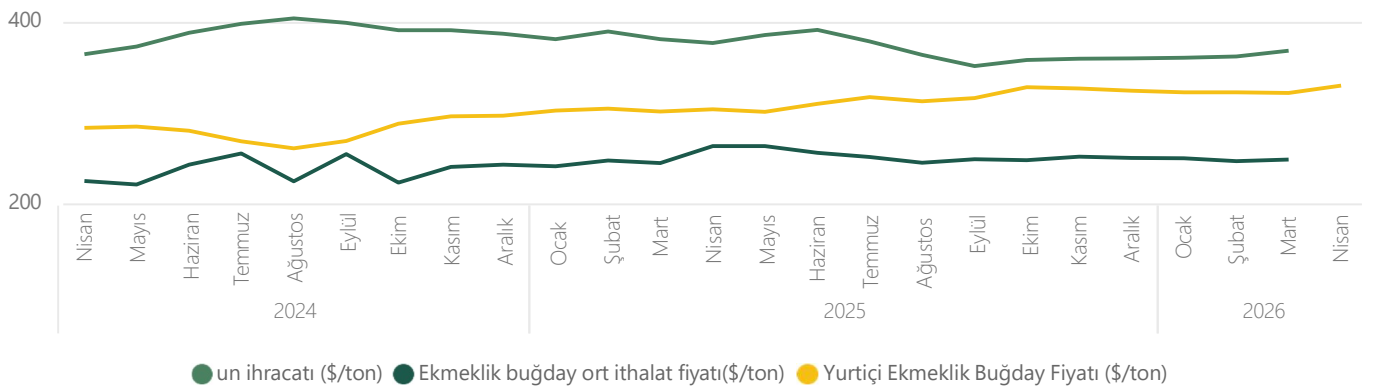
⇒ 2025 yılı ilk 3 ayında ortalama ihracat fiyatı 383.81 \$/Ton, 2026 yılında 363.3 \$/Ton

⇒ 2025 yılının ilk 3 ayında toplam 232.62 Milyon dolarlık ihracata karşılık 2026 yılının ilk 3 ayında 183.47 Milyon dolarlık ihracat

Un İhracatı

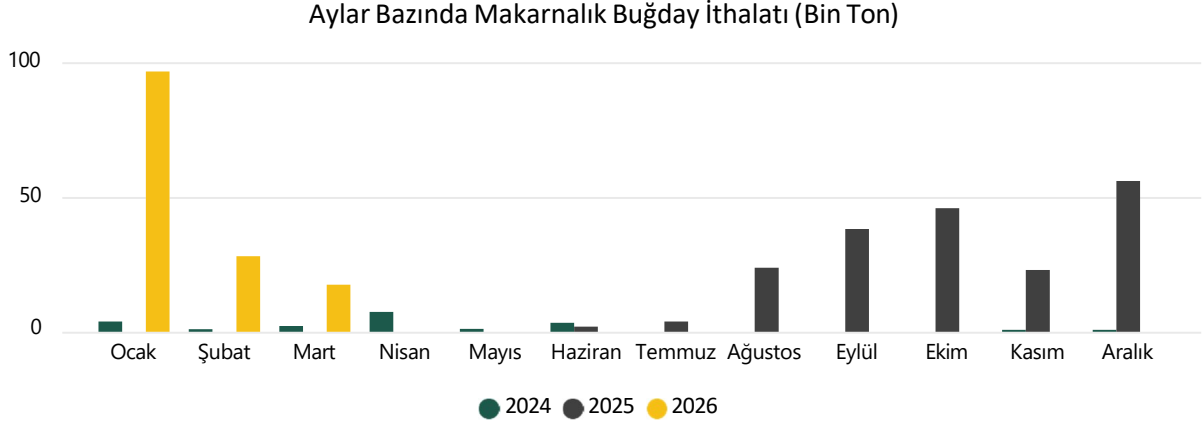
YIL	AY	2024		2025		2026	
		Miktar (bin ton)	Değer(milyon\$)	Miktar (bin ton)	Değer(milyon\$)	Miktar (bin ton)	Değer(milyon\$)
Ocak		350	\$136	218	\$83	186	\$67
Şubat		322	\$123	202	\$79	173	\$63
Mart		355	\$129	186	\$71	146	\$54
Nisan		257	\$94	155	\$58		
Mayıs		327	\$122	187	\$72		
Haziran		185	\$72	159	\$62		
Temmuz		242	\$96	205	\$78		
Ağustos		245	\$99	199	\$73		
Eylül		183	\$73	181	\$64		
Ekim		173	\$68	238	\$85		
Kasım		175	\$68	204	\$73		
Aralık		208	\$80	203	\$73		
TOPLAM		3.023	\$1.160	2.338	\$871	505	\$183

Ekmeklik Buğday ve Un Yurtiçi-Dış Ticaret Fiyatları (\$/TON)



Türkiye Hububat ve Mamul Madde Piyasalarının Genel Görünümü

MAKARNALIK BUĞDAY İTHALATI



- ⇒ 2025 yılı aylık ortalama ithalat 16.03 Bin Ton, 2026 yılının ilk 3 ayında 47.33 Bin Ton
- ⇒ 2025 yılı ilk 3 ayında toplam ithalat 1.85 Ton 2026 yılında 142 Bin Ton
- ⇒ 2025 yılı ilk 3 ayında ortalama ithalat fiyatı 1809.73 \$/Ton, 2026 yılında 289.05 \$/Ton
- ⇒ 2025 yılının ilk 3 ayında toplam 3 Bin dolarlık ithalata karşılık 2026 yılının ilk 3 ayında 41.05 Milyon dolarlık ithalat

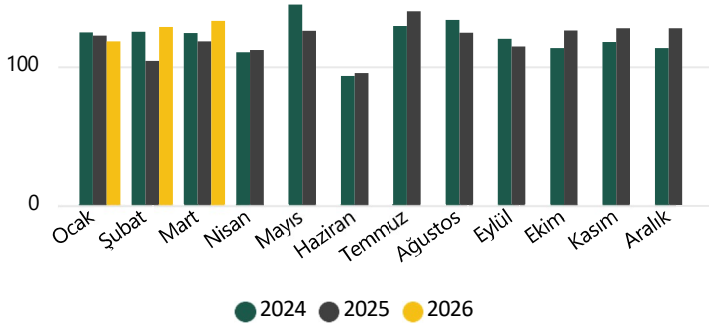
Makarnalık Buğday İthalatı

YIL AY	2024		2025		2026	
	Miktar (bin ton)	Değer(milyon\$)	Miktar (bin ton)	Değer(milyon\$)	Miktar (bin ton)	Değer(milyon\$)
Ocak	4	\$2		\$0	97	\$29
Şubat	1	\$0		\$0	28	\$8
Mart	2	\$1		\$0	17	\$5
Nisan	7	\$3		\$0		
Mayıs	1	\$0		\$0		
Haziran	3	\$1	2	\$1		
Temmuz		\$0	4	\$1		
Ağustos		\$0	24	\$7		
Eylül		\$0	38	\$11		
Ekim		\$0	46	\$14		
Kasım	0	\$0	23	\$7		
Aralık	0	\$0	56	\$16		
TOPLAM	19	\$7	192	\$57	142	\$41

Türkiye Hububat ve Mamul Madde Piyasalarının Genel Görünümü

MAKARNA İHRACATI

Aylar Bazında Makarna İhracatı (Bin Ton)



⇒ 2025 yılı aylık ortalama ihracat 119.66 Bin Ton, 2026 yılının ilk 3 ayında 126.43 Bin Ton

⇒ 2025 yılı ilk 3 ayında toplam ihracat 344.05 Bin Ton 2026 yılında 379.3 Bin Ton

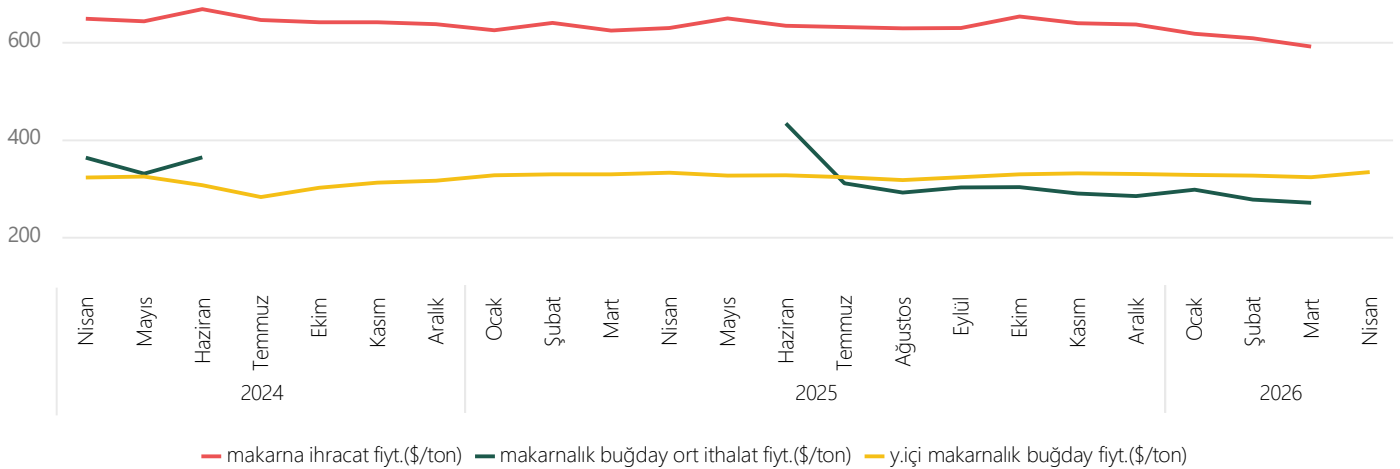
⇒ 2025 yılı ilk 3 ayında ortalama ihracat fiyatı 628.01 \$/Ton, 2026 yılında 604.08 \$/Ton

⇒ 2025 yılının ilk 3 ayında toplam 216.07 Milyon dolarlık ihracata karşılık 2026 yılının ilk 3 ayında 229.13 Milyon dolarlık ihracat

Makarna İhracatı

YIL	2024		2025		2026		
	AY	Miktar (bin ton)	Değer(milyon\$)	Miktar (bin ton)	Değer(milyon\$)	Miktar (bin ton)	Değer(milyon\$)
Ocak		124	\$79	122	\$76	118	\$73
Şubat		125	\$82	104	\$66	128	\$78
Mart		124	\$81	118	\$74	133	\$78
Nisan		110	\$71	112	\$70		
Mayıs		145	\$93	126	\$81		
Haziran		93	\$62	95	\$60		
Temmuz		129	\$83	140	\$88		
Ağustos		134	\$86	124	\$78		
Eylül		120	\$76	114	\$72		
Ekim		113	\$72	126	\$82		
Kasım		118	\$75	127	\$81		
Aralık		113	\$72	128	\$81		
TOPLAM		1.448	\$933	1.436	\$910	379	\$229

Makarnalık Buğday ve Makarna Yurtiçi-Dış Ticaret Fiyatları (\$/TON)

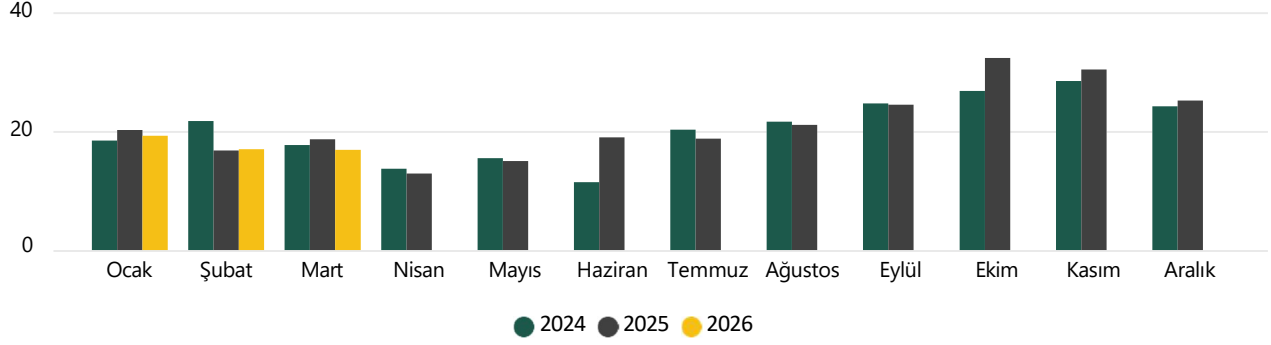


— makarna ihracat fiy.(\$/ton) — makarnalık buğday ort ithalat fiy.(\$/ton) — y.çi makarnalık buğday fiy.(\$/ton)

Türkiye Hububat ve Mamul Madde Piyasalarının Genel Görünümü

BULGUR İHRACATI

Aylar Bazında Bulgur İhracatı (Bin Ton)



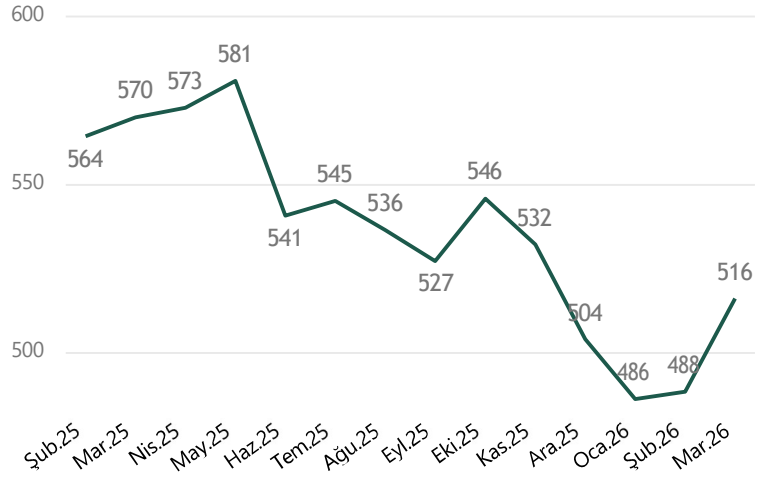
⇒ 2025 yılı aylık ortalama ihracat 21.18 Bin Ton, 2026 yılının ilk 3 ayında 17.65 Bin Ton

⇒ 2025 yılı ilk 3 ayında toplam ihracat 55.51 Bin Ton 2026 yılında 52.96 Bin Ton

⇒ 2025 yılı ilk 3 ayında ortalama ihracat fiyatı 559.13 \$/Ton, 2026 yılında 496.2 \$/Ton

⇒ 2025 yılının ilk 3 ayında toplam 31.04 Milyon dolarlık ihracata karşılık 2026 yılının ilk 3 ayında 26.28 Milyon dolarlık ihracat

Bulgur Fiyatı (\$/ton)

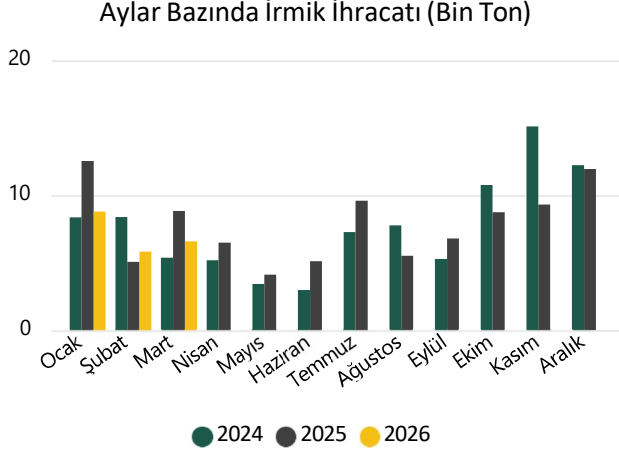


Bulgur İhracatı

YIL	2024		2025		2026		
	AY	Miktar (bin ton)	Değer(milyon\$)	Miktar (bin ton)	Değer(milyon\$)	Miktar (bin ton)	Değer(milyon\$)
Ocak		18	\$11	20	\$11	19	\$9
Şubat		22	\$13	17	\$9	17	\$8
Mart		18	\$11	19	\$11	17	\$9
Nisan		14	\$8	13	\$7		
Mayıs		15	\$9	15	\$9		
Haziran		11	\$6	19	\$10		
Temmuz		20	\$12	19	\$10		
Ağustos		22	\$12	21	\$11		
Eylül		25	\$13	24	\$13		
Ekim		27	\$15	32	\$18		
Kasım		28	\$16	30	\$16		
Aralık		24	\$13	25	\$13		
TOPLAM		244	\$138	254	\$138	53	\$26

Türkiye Hububat ve Mamul Madde Piyasalarının Genel Görünümü

İRMİK İHRACATI



YIL	2024		2025		2026	
	Miktar (bin ton)	Değer (milyon\$)	Miktar (bin ton)	Değer (milyon\$)	Miktar (bin ton)	Değer (milyon\$)
Ocak	8	\$5	13	\$6	9	\$4
Şubat	8	\$5	5	\$3	6	\$3
Mart	5	\$3	9	\$5	7	\$3
Nisan	5	\$3	6	\$4		
Mayıs	3	\$2	4	\$2		
Haziran	3	\$2	5	\$3		
Temmuz	7	\$4	10	\$5		
Ağustos	8	\$4	5	\$3		
Eylül	5	\$3	7	\$4		
Ekim	11	\$5	9	\$5		
Kasım	15	\$7	9	\$5		
Aralık	12	\$6	12	\$6		
TOPLAM	92	\$48	94	\$49	21	\$11

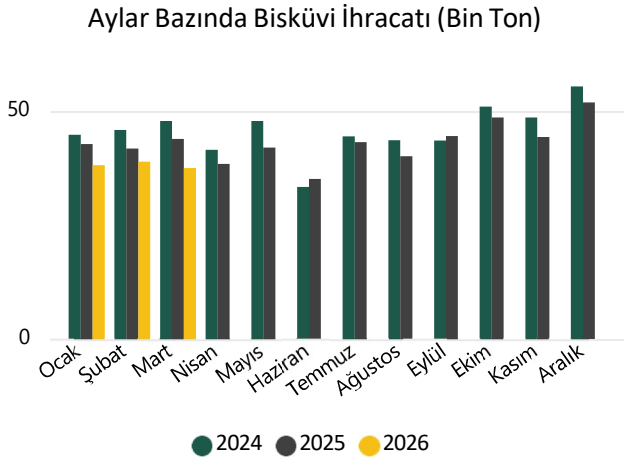
⇒ 2025 yılı aylık ortalama ihracat 7.82 Bin Ton, 2026 yılının ilk 3 ayında 7.04 Bin Ton

⇒ 2025 yılı ilk 3 ayında toplam ihracat 26.37 Bin Ton 2026 yılında 21.12 Bin Ton

⇒ 2025 yılı ilk 3 ayında ortalama ihracat fiyatı 528.26 \$/Ton, 2026 yılında 511.18 \$/Ton

⇒ 2025 yılının ilk 3 ayında toplam 13.93 Milyon dolarlık ihracata karşılık 2026 yılının ilk 3 ayında 10.8 Milyon dolarlık ihracat

BİSKÜVİ İHRACATI



YIL	2024		2025		2026	
	Miktar (bin ton)	Değer (milyon\$)	Miktar (bin ton)	Değer (milyon\$)	Miktar (bin ton)	Değer (milyon\$)
Ocak	45	\$129	43	\$125	38	\$134
Şubat	46	\$132	42	\$130	39	\$130
Mart	48	\$136	44	\$142	37	\$130
Nisan	41	\$117	38	\$126		
Mayıs	48	\$137	42	\$135		
Haziran	33	\$98	35	\$114		
Temmuz	44	\$124	43	\$139		
Ağustos	44	\$128	40	\$135		
Eylül	43	\$129	44	\$155		
Ekim	51	\$152	49	\$161		
Kasım	49	\$149	44	\$151		
Aralık	55	\$164	52	\$180		
TOPLAM	547	\$1.596	516	\$1.693	114	\$394

⇒ 2025 yılı aylık ortalama ihracat 43.03 Bin Ton, 2026 yılının ilk 3 ayında 38.16 Bin Ton

⇒ 2025 yılı ilk 3 ayında toplam ihracat 128.37 Bin Ton 2026 yılında 114.48 Bin Ton

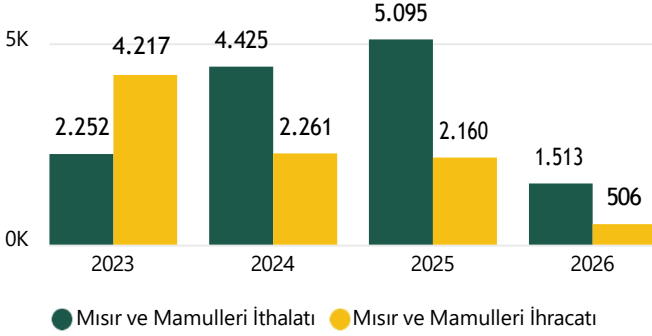
⇒ 2025 yılı ilk 3 ayında ortalama ihracat fiyatı 3084.2 \$/Ton, 2026 yılında 3442.55 \$/Ton

⇒ 2025 yılının ilk 3 ayında toplam 395.93 Milyon dolarlık ihracata karşılık 2026 yılının ilk 3 ayında 394.09 Milyon dolarlık ihracat

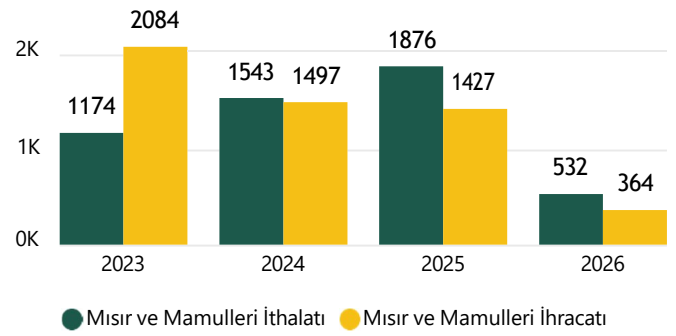
Türkiye Hububat ve Mamul Madde Piyasalarının Genel Görünümü

MISIR İTHALATI

2023-2026 Yılları Mısır İthalatı ve Mamul İhracatının Mısır Karşılığı Miktar (Bin Ton)

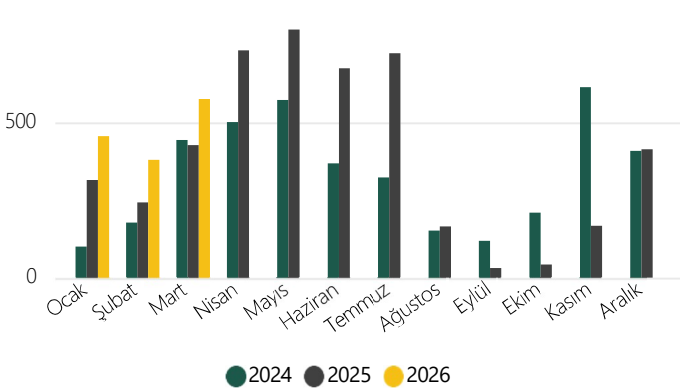


2023-2026 Yılları Mısır İthalatı ve Mamul İhracatının Mısır Karşılığı Değer (Milyon \$)



2026 yılının Mart ayı itibariyle yaklaşık 1.51 Milyon Ton mısır mamulün mısır karşılığı dahil ithalata karşılık 505.71 Bin Ton mamul maddenin mısır karşılığı dahil ihracat gerçekleşmiştir. Ancak değer olarak bakıldığında ithalata ödenen 531.52 Milyon \$ karşılığı 363.53 Milyon dolarlık ihracat geliri elde edilmiştir.

Aylar Bazında Mısır İthalatı (Bin Ton)



YIL	2024		2025		2026	
	miktar binton	değer milyon\$	miktar binton	değer milyon\$	miktar binton	değer milyon\$
Ocak	100	\$32	315	\$78	456	\$111
Şubat	177	\$55	243	\$66	380	\$99
Mart	444	\$104	427	\$111	575	\$142
Nisan	501	\$108	732	\$188		
Mayıs	572	\$120	800	\$204		
Haziran	368	\$79	675	\$176		
Temmuz	323	\$70	723	\$186		
Ağustos	152	\$33	166	\$43		
Eylül	119	\$26	31	\$9		
Ekim	210	\$48	43	\$11		
Kasım	613	\$145	167	\$41		
Aralık	408	\$99	414	\$100		
Toplam	3.988	\$918	4.735	\$1.212	1.411	\$351

⇒ 2025 yılı aylık ortalama ithalat 394.6 Bin Ton, 2026 yılının ilk 3 ayında 470.45 Bin Ton

⇒ 2025 yılı ilk 3 ayında toplam ithalat 984.5 Bin Ton 2026 yılında 1.41 Milyon Ton

⇒ 2025 yılı ilk 3 ayında ortalama ithalat fiyatı 258.78 \$/Ton, 2026 yılında 248.76 \$/Ton

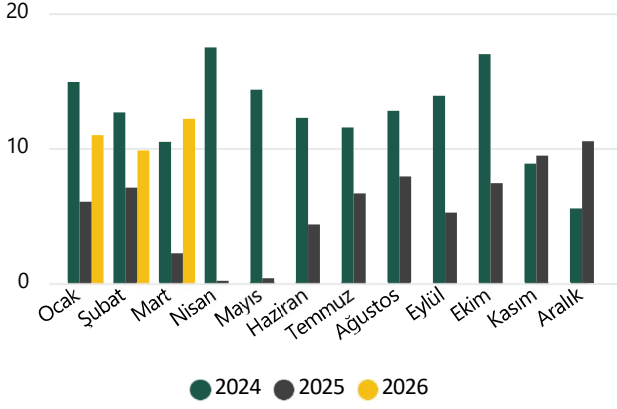
⇒ 2025 yılının ilk 3 ayında toplam 254.77 Milyon dolarlık ithalata karşılık 2026 yılının ilk 3 ayında 351.09 Milyon dolarlık ithalat

Kaynak: TÜİK

Türkiye Hububat ve Mamul Madde Piyasalarının Genel Görünümü

YUMURTA İHRACATI

Aylar Bazında Yumurta İhracatı (Bin Ton)



YIL	2024		2025		2026	
	Miktar (bin ton)	Değer (milyon\$)	Miktar (bin ton)	Değer (milyon\$)	Miktar (bin ton)	Değer (milyon\$)
Ocak	15	\$24	6	\$10	11	\$18
Şubat	13	\$19	7	\$13	10	\$17
Mart	10	\$12	2	\$5	12	\$21
Nisan	17	\$18	0	\$1		
Mayıs	14	\$15	0	\$1		
Haziran	12	\$11	4	\$7		
Temmuz	12	\$11	7	\$10		
Ağustos	13	\$13	8	\$11		
Eylül	14	\$19	5	\$9		
Ekim	17	\$23	7	\$14		
Kasım	9	\$14	9	\$17		
Aralık	6	\$9	10	\$18		
TOPLAM	151	\$186	67	\$116	33	\$56

⇒ 2025 yılı aylık ortalama ihracat 5.6 Bin Ton, 2026 yılının ilk 3 ayında 10.98 Bin Ton

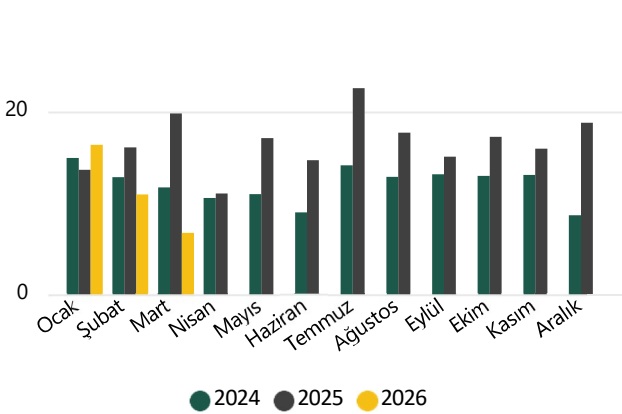
⇒ 2025 yılı ilk 3 ayında toplam ihracat 15.29 Bin Ton 2026 yılında 32.94 Bin Ton

⇒ 2025 yılı ilk 3 ayında ortalama ihracat fiyatı 1882.43 \$/Ton, 2026 yılında 1713.96 \$/Ton

⇒ 2025 yılının ilk 3 ayında toplam 28.78 Milyon dolarlık ihracata karşılık 2026 yılının ilk 3 ayında 56.46 Milyon dolarlık ihracat

BEYAZ ET İHRACATI

Aylar Bazında Beyaz Et İhracatı (Bin Ton)



YIL	2024		2025		2026	
	Miktar (bin ton)	Değer (milyon\$)	Miktar (bin ton)	Değer (milyon\$)	Miktar (bin ton)	Değer (milyon\$)
Ocak	15	\$24	14	\$19	16	\$22
Şubat	13	\$20	16	\$24	11	\$16
Mart	12	\$20	20	\$31	7	\$10
Nisan	11	\$17	11	\$17		
Mayıs	11	\$18	17	\$26		
Haziran	9	\$14	15	\$23		
Temmuz	14	\$24	23	\$32		
Ağustos	13	\$20	18	\$25		
Eylül	13	\$19	15	\$23		
Ekim	13	\$20	17	\$24		
Kasım	13	\$20	16	\$23		
Aralık	9	\$13	19	\$26		
TOPLAM	145	\$230	199	\$292	34	\$48

⇒ 2025 yılı aylık ortalama ihracat 16.62 Bin Ton, 2026 yılının ilk 3 ayında 11.33 Bin Ton

⇒ 2025 yılı ilk 3 ayında toplam ihracat 49.46 Bin Ton 2026 yılında 33.99 Bin Ton

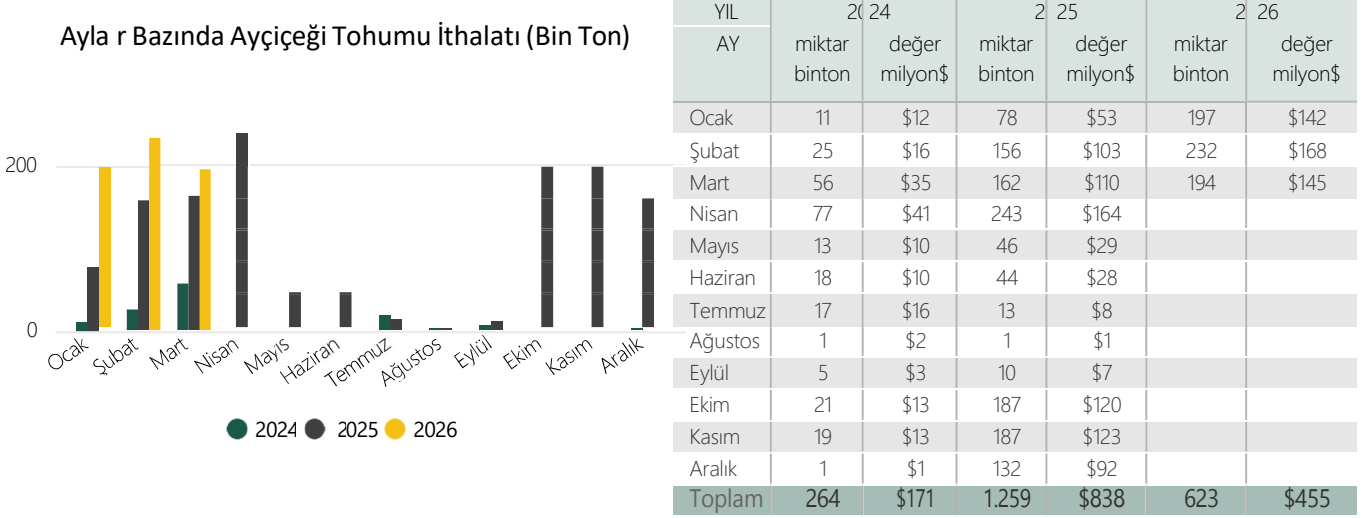
⇒ 2025 yılı ilk 3 ayında ortalama ihracat fiyatı 1493.61 \$/Ton, 2026 yılında 1407.94 \$/Ton

⇒ 2025 yılının ilk 3 ayında toplam 73.88 Milyon dolarlık ihracata karşılık 2026 yılının ilk 3 ayında 47.86 Milyon dolarlık ihracat

Türkiye Hububat ve Yağlı Tohum Piyasalarının Genel Görünümü

AYÇİÇEĞİ TOHUMU İTHALATI

Aylar Bazında Ayçiçeği Tohumu İthalatı (Bin Ton)



⇒ 2025 yılı aylık ortalama ithalat 104.9 Bin Ton, 2026 yılının ilk 3 ayında 207.57 Bin Ton

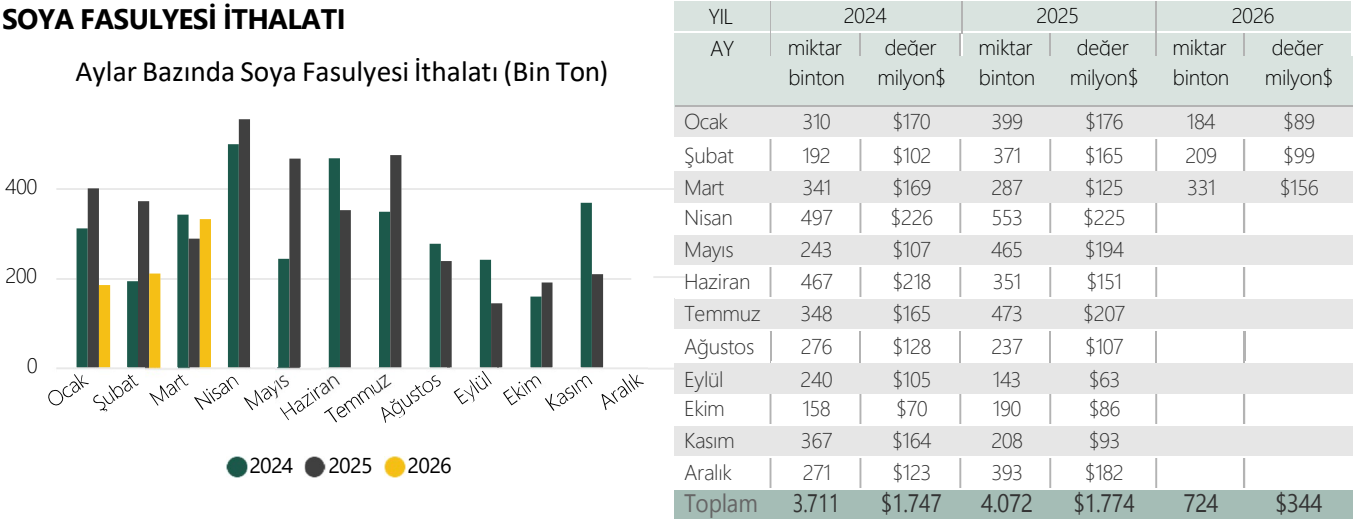
⇒ 2025 yılı ilk 3 ayında toplam ithalat 395.74 Bin Ton 2026 yılında 622.72 Bin Ton

⇒ 2025 yılı ilk 3 ayında ortalama ithalat fiyatı 671.11 \$/Ton, 2026 yılında 731.08 \$/Ton

⇒ 2025 yılının ilk 3 ayında toplam 265.59 Milyon dolarlık ithalata karşılık 2026 yılının ilk 3 ayında 455.26 Milyon dolarlık ithalat

SOYA FASULYESİ İTHALATI

Aylar Bazında Soya Fasulyesi İthalatı (Bin Ton)



⇒ 2025 yılı aylık ortalama ithalat 339.32 Bin Ton, 2026 yılının ilk 3 ayında 241.29 Bin Ton

⇒ 2025 yılı ilk 3 ayında toplam ithalat 1.06 Milyon Ton 2026 yılında 723.87 Bin Ton

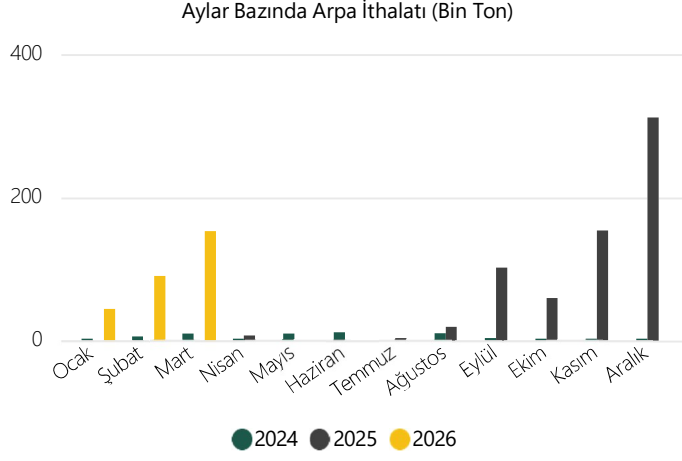
⇒ 2025 yılı ilk 3 ayında ortalama ithalat fiyatı 441.3 \$/Ton, 2026 yılında 475.33 \$/Ton

⇒ 2025 yılının ilk 3 ayında toplam 466.71 Milyon dolarlık ithalata karşılık 2026 yılının ilk 3 ayında 344.07 Milyon dolarlık ithalat

Kaynak: TÜİK

Türkiye Hububat ve Yağlı Tohum Piyasalarının Genel Görünümü

ARPA İTHALATI



YIL	2024		2025		2026	
	miktar binton	değer milyon\$	miktar binton	değer milyon\$	miktar binton	değer milyon\$
Ocak	1	\$0		\$0	44	\$11
Şubat	6	\$1		\$0	90	\$24
Mart	10	\$2		\$0	153	\$42
Nisan	0	\$0	7	\$2		
Mayıs	10	\$2		\$0		
Haziran	12	\$2		\$0		
Temmuz		\$0	3	\$1		
Ağustos	10	\$2	19	\$4		
Eylül	3	\$1	102	\$24		
Ekim	0	\$0	59	\$14		
Kasım	0	\$0	154	\$40		
Aralık	0	\$0	312	\$80		
Toplam	52	\$11	656	\$166	287	\$77

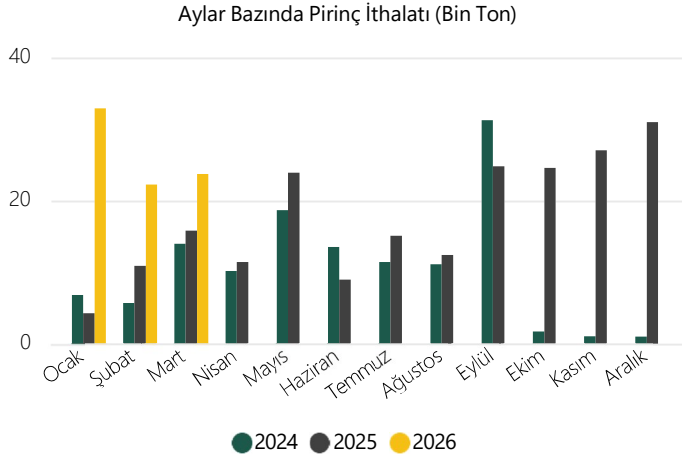
⇒ 2025 yılı aylık ortalama ithalat 54.7 Bin Ton, 2026 yılının ilk 3 ayında 95.69 Bin Ton

⇒ 2025 yılı ilk 3 ayında toplam ithalat 3.91 Ton 2026 yılında 287.06 Bin Ton

⇒ 2025 yılı ilk 3 ayında ortalama ithalat fiyatı 1496.42 \$/Ton, 2026 yılında 267.87 \$/Ton

⇒ 2025 yılının ilk 3 ayında toplam 6 Bin dolarlık ithalata karşılık 2026 yılının ilk 3 ayında 76.89 Milyon dolarlık ithalat

PİRİNÇ İTHALATI



YIL	2024		2025		2026	
	miktar binton	değer milyon\$	miktar binton	değer milyon\$	miktar binton	değer milyon\$
Ocak	7	\$6	4	\$3	33	\$19
Şubat	6	\$5	11	\$6	22	\$15
Mart	14	\$11	16	\$10	24	\$14
Nisan	10	\$8	11	\$7		
Mayıs	19	\$16	24	\$17		
Haziran	14	\$12	9	\$6		
Temmuz	11	\$11	15	\$9		
Ağustos	11	\$11	12	\$11		
Eylül	31	\$20	25	\$15		
Ekim	2	\$1	25	\$15		
Kasım	1	\$0	27	\$17		
Aralık	1	\$0	31	\$19		
Toplam	126	\$101	210	\$136	79	\$48

*Pirinç ve Çeltik toplamıdır.

⇒ 2025 yılı aylık ortalama ithalat 17.49 Bin Ton, 2026 yılının ilk 3 ayında 26.27 Bin Ton

⇒ 2025 yılı ilk 3 ayında toplam ithalat 30.91 Bin Ton 2026 yılında 78.82 Bin Ton

⇒ 2025 yılı ilk 3 ayında ortalama ithalat fiyatı 615.11 \$/Ton, 2026 yılında 615.24 \$/Ton

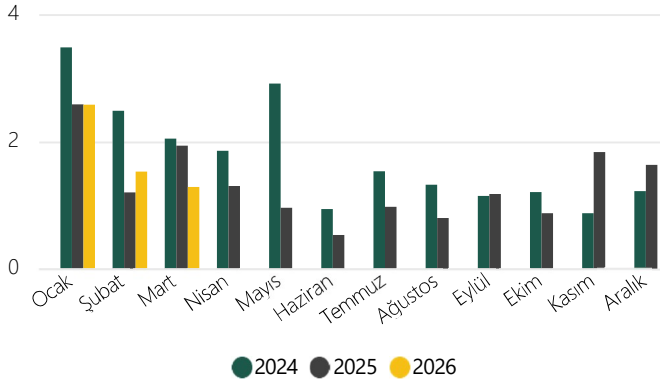
⇒ 2025 yılının ilk 3 ayında toplam 19.01 Milyon dolarlık ithalata karşılık 2026 yılının ilk 3 ayında 48.49 Milyon dolarlık ithalat

Kaynak: TÜİK

Türkiye Hububat ve Yağlı Tohum Piyasalarının Genel Görünümü

YER FISTIĞI İTHALATI

Aylar Bazında Yer Fıstığı İthalatı (Bin Ton)



YIL	2024		2025		2026	
	miktar binton	değer milyon\$	miktar binton	değer milyon\$	miktar binton	değer milyon\$
Ocak	3,48	\$6,52	2,58	\$4,64	2,58	\$4,20
Şubat	2,48	\$4,94	1,20	\$2,09	1,53	\$2,26
Mart	2,04	\$3,79	1,93	\$3,45	1,28	\$1,85
Nisan	1,85	\$3,39	1,30	\$2,35		
Mayıs	2,91	\$5,02	0,96	\$1,69		
Haziran	0,93	\$1,84	0,53	\$0,84		
Temmuz	1,53	\$2,88	0,97	\$1,63		
Ağustos	1,32	\$2,58	0,80	\$1,29		
Eylül	1,14	\$2,10	1,17	\$1,75		
Ekim	1,20	\$2,16	0,87	\$1,37		
Kasım	0,87	\$1,54	1,83	\$2,94		
Aralık	1,22	\$2,16	1,63	\$2,56		
Toplam	20,99	\$38,91	15,77	\$26,60	5,39	\$8,31

⇒ 2025 yılı aylık ortalama ithalat 1.31 Bin Ton, 2026 yılının ilk 3 ayında 1.8 Bin Ton

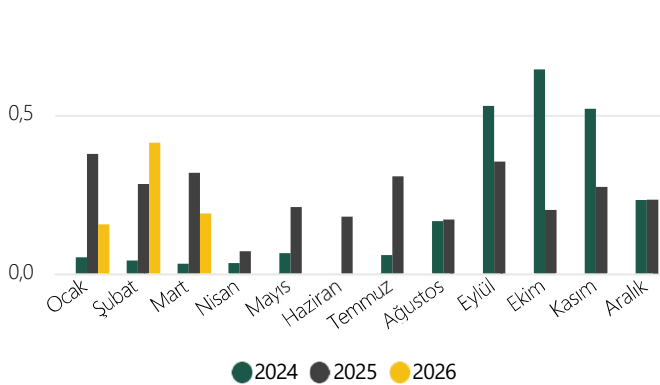
⇒ 2025 yılı ilk 3 ayında toplam ithalat 5.71 Bin Ton 2026 yılında 5.39 Bin Ton

⇒ 2025 yılı ilk 3 ayında ortalama ithalat fiyatı 1781.18 \$/Ton, 2026 yılında 1542.99 \$/Ton

⇒ 2025 yılının ilk 3 ayında toplam 10.18 Milyon dolarlık ithalata karşılık 2026 yılının ilk 3 ayında 8.31 Milyon dolarlık ithalat

YER FISTIĞI İHRACATI

Aylar Bazında Yer Fıstığı İhracatı (Bin Ton)



YIL	2024		2025		2026	
	Miktar binton	Değer milyon\$	Miktar binton	Değer milyon\$	Miktar binton	Değer milyon\$
Ocak	0,05	\$0,17	0,38	\$0,58	0,15	\$0,30
Şubat	0,04	\$0,11	0,28	\$0,50	0,41	\$1,07
Mart	0,03	\$0,09	0,32	\$0,49	0,19	\$0,68
Nisan	0,03	\$0,11	0,07	\$0,11		
Mayıs	0,06	\$0,18	0,21	\$0,33		
Haziran		\$0,03	0,18	\$0,26		
Temmuz	0,06	\$0,16	0,31	\$0,40		
Ağustos	0,17	\$0,29	0,17	\$0,24		
Eylül	0,53	\$0,90	0,35	\$0,48		
Ekim	0,64	\$1,04	0,20	\$0,39		
Kasım	0,52	\$0,89	0,27	\$0,63		
Aralık	0,23	\$0,36	0,23	\$0,43		
TOPLAM	2,38	\$4,32	2,97	\$4,86	0,76	\$2,06

⇒ 2025 yılı aylık ortalama ihracat 247.48 Ton, 2026 yılının ilk 3 ayında 252.37 Ton

⇒ 2025 yılı ilk 3 ayında toplam ihracat 975.95 Ton 2026 yılında 757.11 Ton

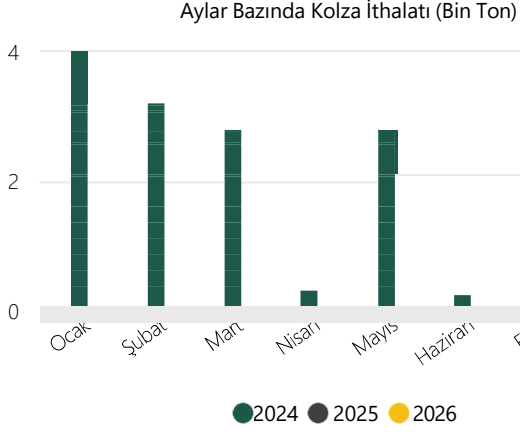
⇒ 2025 yılı ilk 3 ayında ortalama ihracat fiyatı 1614.34 \$/Ton, 2026 yılında 2716.25 \$/Ton

⇒ 2025 yılının ilk 3 ayında toplam 1.58 Milyon dolarlık ihracata karşılık 2026 yılının ilk 3 ayında 2.06 Milyon dolarlık ihracat

Kaynak: TÜİK

Türkiye Hububat ve Yağlı Tohum Piyasalarının Genel Görünümü

KOLZA İTHALATI



YIL	2024		2025		2026	
	miktar binton	değer milyon\$	miktar binton	değer milyon\$	miktar binton	değer milyon\$
Ocak	3,79	\$1,60	0,07	\$0,04	0,05	\$0,03
Şubat	3,20	\$1,38	0,04	\$0,03		\$0,00
Mart	2,79	\$1,22	0,12	\$0,07		\$0,00
Nisan	0,31	\$0,14		\$0,00		
Mayıs	2,57	\$1,14				
Haziran	0,24	\$0,10				
Temmuz				\$0,00		
Eylül	0,09	\$0,04				
Ekim		\$0,00		\$0,00		
Kasım				\$0,00		
Aralık	0,18	\$0,11		\$0,00		
Toplam	13,18	\$5,72	0,23	\$0,14	0,05	\$0,03

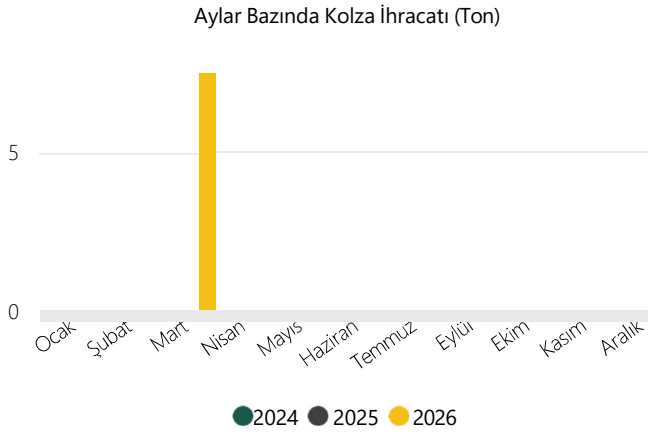
⇒ 2025 yılı aylık ortalama ithalat 29.02 Ton, 2026 yılının ilk 3 ayında 15 Ton

⇒ 2025 yılı ilk 3 ayında toplam ithalat 232.18 Ton 2026 yılında 45 Ton

⇒ 2025 yılı ilk 3 ayında ortalama ithalat fiyatı 583.59 \$/Ton, 2026 yılında 650.52 \$/Ton

⇒ 2025 yılının ilk 3 ayında toplam 135 Bin dolarlık ithalata karşılık 2026 yılının ilk 3 ayında 29 Bin dolarlık ithalat

KOLZA İHRACATI



YIL	2024		2025		2026	
	miktar ton	değer bin\$	miktar ton	değer bin\$	miktar ton	değer bin\$
Ocak	0,00	0,00	0,00	0,00	0,01	0,01
Şubat	0,00	0,00	0,00	0,00	0,01	0,01
Mart	0,00	0,00	0,00	0,00	7,50	5,63
Nisan	0,00	0,00	0,00	0,00		
Mayıs	0,00	0,00				
Haziran	0,00	0,00				
Temmuz			0,00	0,02		
Eylül	0,00	0,00				
Ekim	0,00	0,01	0,00	0,00		
Kasım			0,30	0,24		
Aralık	0,00	0,01	0,01	0,00		
Toplam	0,01	0,01	0,31	0,26	7,52	5,64

⇒ 2025 yılı aylık ortalama ihracat 0.04 Ton, 2026 yılının ilk 3 ayında 2.51 Ton

⇒ 2025 yılı ilk 3 ayında toplam ihracat 0 Ton 2026 yılında 7.52 Ton

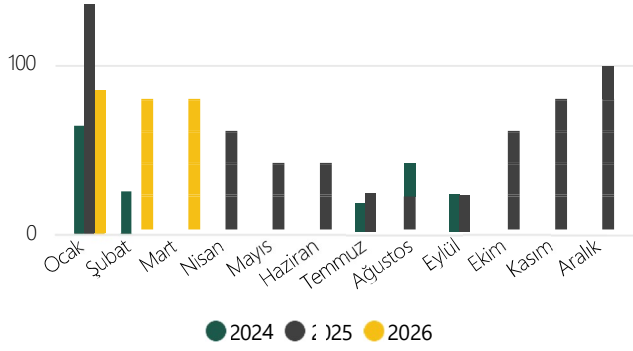
⇒ 2025 yılı ilk 3 ayında ortalama ihracat fiyatı \$/Ton, 2026 yılında 749.44 \$/Ton

⇒ 2025 yılının ilk 3 ayında toplam 0 dolarlık ihracata karşılık 2026 yılının ilk 3 ayında 6 Bin dolarlık ihracat

Türkiye Canlı Hayvan Piyasalarının Genel Görünümü

BÜYÜKBAŞ HAYVAN İTHALATI

Aylar Bazında Büyük baş Hayvan İthalatı (Bin Adet)



YIL	2024		2025		2026	
	miktar binadet	değer milyon\$	miktar binadet	değer milyon\$	miktar binadet	değer milyon\$
Ocak	64,2	\$87,1	136,1	\$214,1	85,2	\$131,6
Şubat	25,4	\$42,5	102,1	\$154,4	65,0	\$109,0
Mart	20,3	\$38,2	107,1	\$162,9	69,3	\$120,9
Nisan	17,4	\$42,2	49,8	\$85,0		
Mayıs	36,4	\$82,8	35,7	\$58,0		
Haziran	33,6	\$67,6	32,9	\$51,4		
Temmuz	17,0	\$41,8	22,6	\$38,6		
Ağustos	39,9	\$75,0	18,8	\$30,6		
Eylül	21,9	\$52,2	21,5	\$36,2		
Ekim	24,9	\$57,3	59,3	\$95,9		
Kasım	34,5	\$52,9	68,6	\$125,7		
Aralık	37,5	\$65,0	85,3	\$138,4		
Toplam	373,1	\$704,6	739,7	\$1.191,1	219,4	\$361,5

⇒ 2025 yılı aylık ortalama ithalat 61.64 Bin Adet, 2026 yılının ilk 3 ayında 73.15 Bin Adet

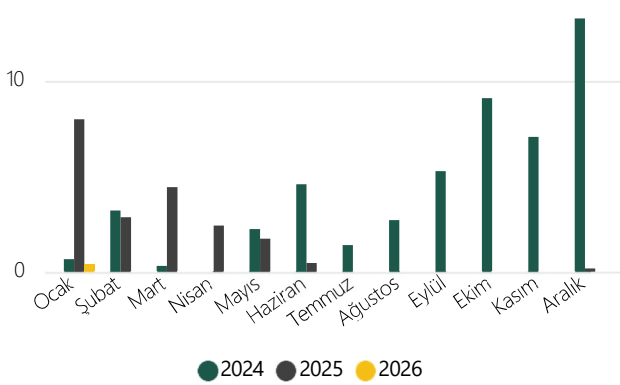
⇒ 2025 yılı ilk 3 ayında toplam ithalat 345.24 Bin Adet 2026 yılında 219.44 Bin Adet

⇒ 2025 yılı ilk 3 ayında ortalama ithalat fiyatı 5135.07 \$/Ton, 2026 yılında 5185.82 \$/Ton

⇒ 2025 yılının ilk 3 ayında toplam 531.43 Milyon dolarlık ithalata karşılık 2026 yılının ilk 3 ayında 361.49 Milyon dolarlık ithalat

KÜÇÜKBAŞ HAYVAN İTHALATI

Aylar Bazında Küçükbaş Hayvan İthalatı (Bin Adet)



YIL	2024		2025		2026	
	miktar binadet	değer milyon\$	miktar binadet	değer milyon\$	miktar binadet	değer milyon\$
Ocak	0,7	\$0,0	8,0	\$2,5	0,4	\$0,0
Şubat	3,2	\$0,2	2,9	\$0,7		
Mart	0,3	\$0,1	4,4	\$0,3		
Nisan			2,4	\$0,1		
Mayıs	2,2	\$0,3	1,7	\$0,1		
Haziran	4,6	\$1,1	0,5	\$0,0		
Temmuz	1,4	\$0,5				
Ağustos	2,7	\$0,4				
Eylül	5,3	\$0,6				
Ekim	9,1	\$1,1				
Kasım	7,1	\$0,5				
Aralık	13,3	\$0,9	0,2	\$0,0		
Toplam	49,8	\$5,7	20,1	\$3,8	0,4	\$0,0

⇒ 2025 yılı aylık ortalama ithalat 2.87 Bin Adet, 2026 yılının ilk ayında 401 Adet

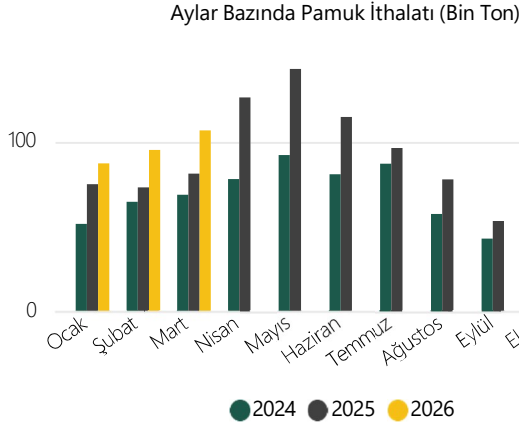
⇒ 2025 yılının ilk ayında toplam ithalat 7.99 Bin Adet 2026 yılında 401 Adet

⇒ 2025 yılının ilk ayında ortalama ithalat fiyatı 4554.19 \$/Ton, 2026 yılında 1966.16 \$/Ton

⇒ 2025 yılının ilk ayında 2.52 Milyon dolarlık ithalata karşılık 2026 yılının ilk ayında 47 Bin dolarlık ithalat

Pamuk Piyasası Genel Görünümü

PAMUK İTHALATI



YIL	2024		2025		2026	
	miktar binton	değer milyon\$	miktar binton	değer milyon\$	miktar binton	değer milyon\$
Ocak	52	\$99	75	\$133	87	\$144
Şubat	65	\$123	73	\$128	95	\$154
Mart	69	\$137	81	\$142	107	\$171
Nisan	78	\$161	126	\$217		
Mayıs	92	\$192	143	\$244		
Haziran	81	\$167	115	\$197		
Temmuz	87	\$172	97	\$163		
Ağustos	58	\$111	78	\$131		
Eylül	43	\$80	53	\$91		
Ekim	50	\$94	43	\$74		
Kasım	46	\$84	57	\$95		
Aralık	64	\$115	70	\$113		
Toplam	785	\$1.536	1.012	\$1.727	290	\$469

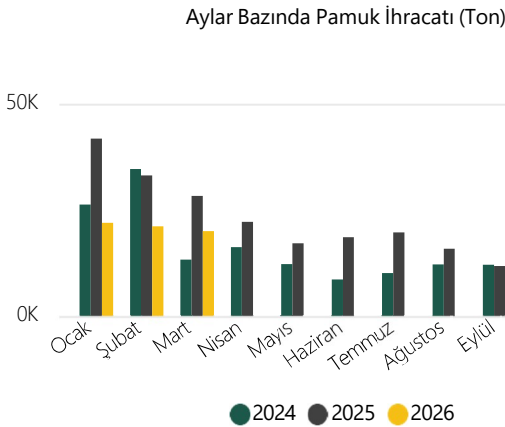
⇒ 2025 yılı aylık ortalama ithalat 84.33 Bin Ton, 2026 yılının ilk 3 ayında 96.51 Bin Ton

⇒ 2025 yılı ilk 3 ayında toplam ithalat 229.78 Bin Ton 2026 yılında 289.53 Bin Ton

⇒ 2025 yılı ilk 3 ayında ortalama ithalat fiyatı 1749.01 \$/Ton, 2026 yılında 1618.6 \$/Ton

⇒ 2025 yılının ilk 3 ayında toplam 401.89 Milyon dolarlık ithalata karşılık 2026 yılının ilk 3 ayında 468.64 Milyon dolarlık ithalat

PAMUK İHRACATI



YIL	2024		2025		2026	
	miktar ton	değer bin\$	miktar ton	değer bin\$	miktar ton	değer bin\$
Ocak	26.213	48.032	41.776	74.098	21.935	39.496
Şubat	34.572	61.816	33.062	59.630	21.082	37.788
Mart	13.261	27.222	28.277	51.105	19.920	35.328
Nisan	16.157	32.955	22.115	41.051		
Mayıs	12.144	26.298	17.068	32.293		
Haziran	8.559	18.526	18.510	34.715		
Temmuz	10.094	21.117	19.658	37.076		
Ağustos	12.126	24.607	15.764	29.838		
Eylül	12.018	22.662	11.753	22.614		
Ekim	20.907	37.887	10.367	19.689		
Kasım	42.869	77.338	25.784	47.276		
Aralık	39.364	71.049	25.068	45.299		
Toplam	248.285	469.509	269.202	494.685	62.937	112.612

⇒ 2025 yılı aylık ortalama ihracat 22.43 Bin Ton, 2026 yılının ilk 3 ayında 20.98 Bin Ton

⇒ 2025 yılı ilk 3 ayında toplam ihracat 103.12 Bin Ton 2026 yılında 62.94 Bin Ton

⇒ 2025 yılı ilk 3 ayında ortalama ihracat fiyatı 1792.49 \$/Ton, 2026 yılında 1789.28 \$/Ton

⇒ 2025 yılının ilk 3 ayında toplam 184.83 Milyon dolarlık ihracata karşılık 2026 yılının ilk 3 ayında 112.61 Milyon dolarlık ihracat

Hububat Piyasa Fiyatları

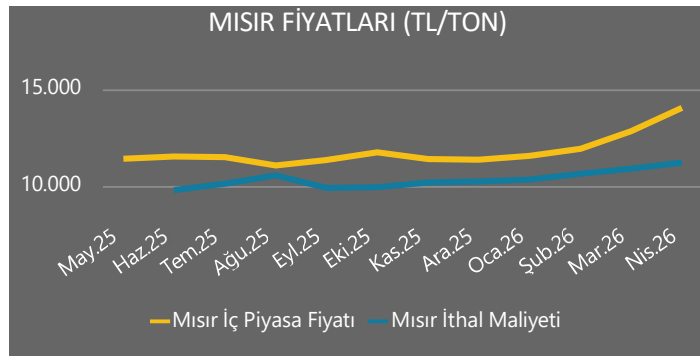
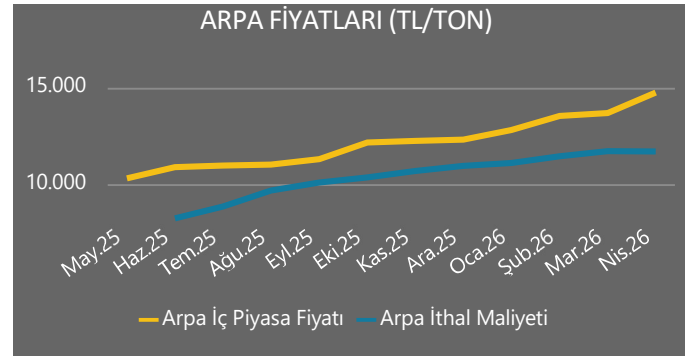
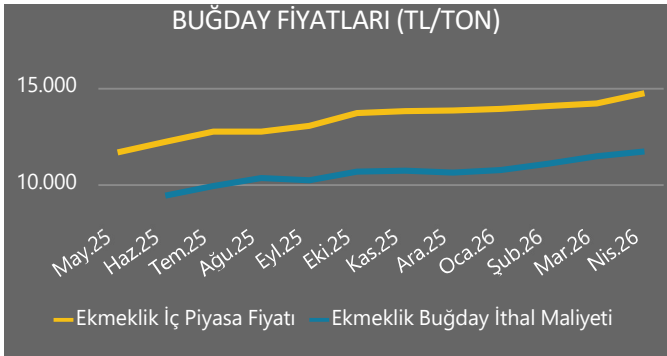
İthal Ürün Fiyatları (FOB \$/ton)		
Ekmeklik Buğday		Durum
ABD SRW FOB	Rus Karadeniz	Fransa
238	241	294

Mısır (ABD)	Arpa (Rus)	Buğday (Fransa)	Navlun
215	239	235	Rusya-Türkiye 24 \$ Ukrayna-Türkiye 20 \$

Nisan Ayı Aylık Ortalama İç Piyasa Fiyatları (TL/ton)

AKS Buğday	Makarnalık	Arpa	Mısır	Çeltik (Osmancık)	Pirinç (Osmancık)
14.705	14.836	14.751	14.031	34.800	58.000

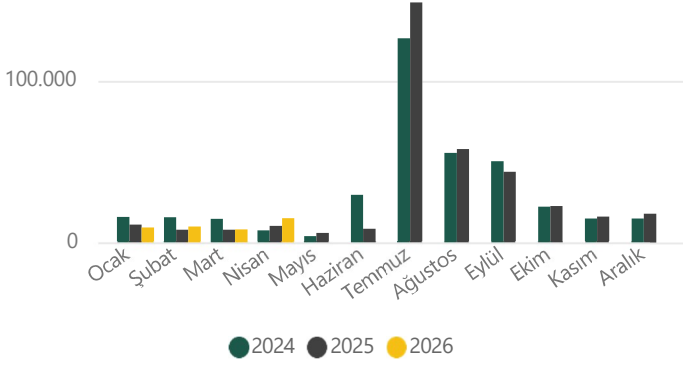
HUBUBAT İÇ PİYASA FİYATI VE İTHAL MALİYETİ KARŞILAŞTIRMASI



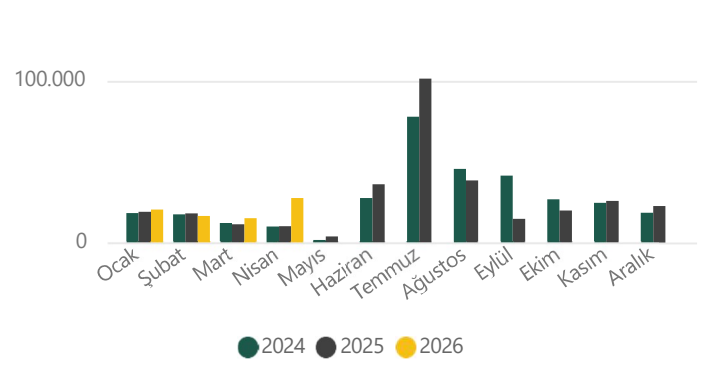
BORSA İŞLEM HACİM VE FİYATLARI

Hububat Piyasa Fiyatları

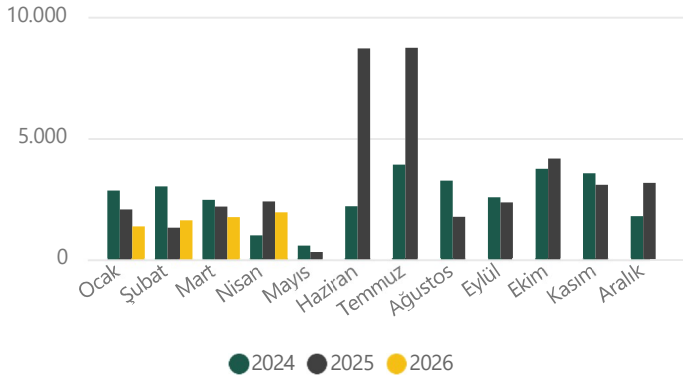
BUĞDAY İŞLEM MİKTARI - KONYA BORSASI (TON)



BUĞDAY İŞLEM MİKTARI - POLATLI BORSASI (TON)



BUĞDAY İŞLEM MİKTARI - EDİRNE BORSASI (TON)

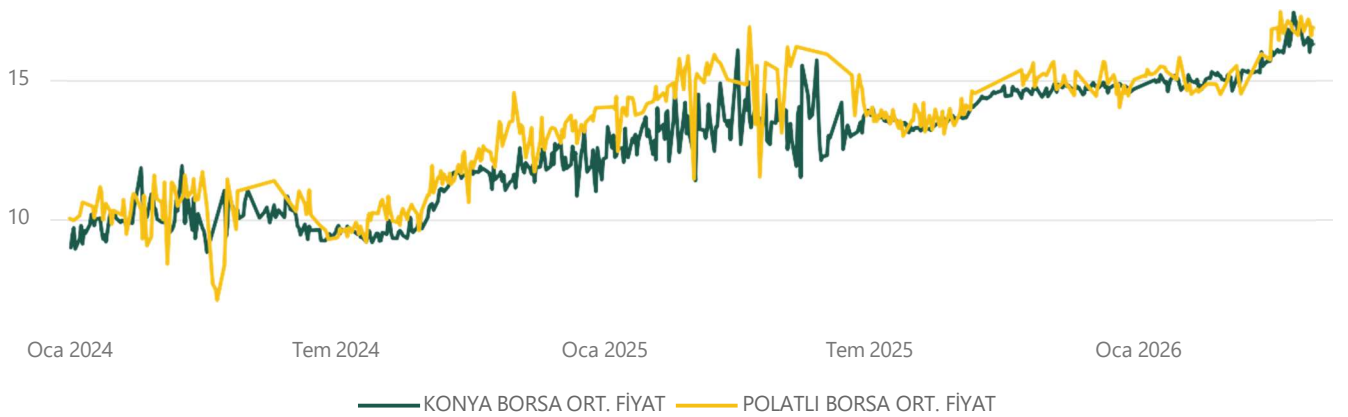


2025 yılı Ocak - Aralık döneminde Konya Ticaret Borsası'nda 48.47 Bin Ton (geçen yıl aynı dönem 93.51 Bin Ton)

2026 yılı Ocak - Nisan döneminde Polatlı Ticaret Borsası'nda 45.69 Bin Ton (geçen yıl aynı dönem 58.39 Bin Ton)

2026 yılı Ocak - Nisan döneminde Edirne Ticaret Borsası'nda 6.59 Bin Ton (geçen yıl aynı dönem 7.87 Bin Ton)

ANADOLU KIRMIZI SERT EKMEKLİK BUĞDAY BORSA FİYATI (TL/KG)



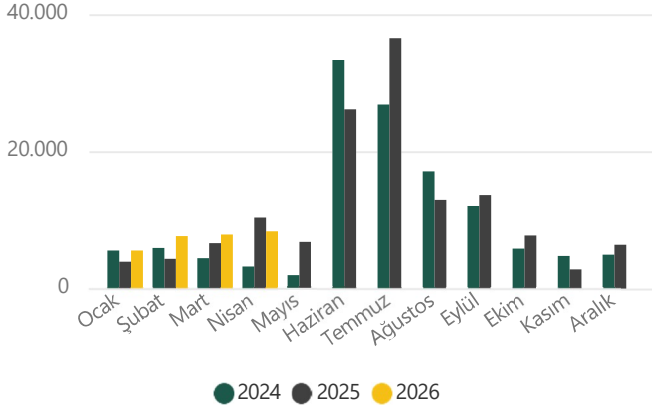
• Buğday 1. derece ve 2. derece fiyatları gösterilmektedir.

BORSA İŞLEM HACİM VE FİYATLARI

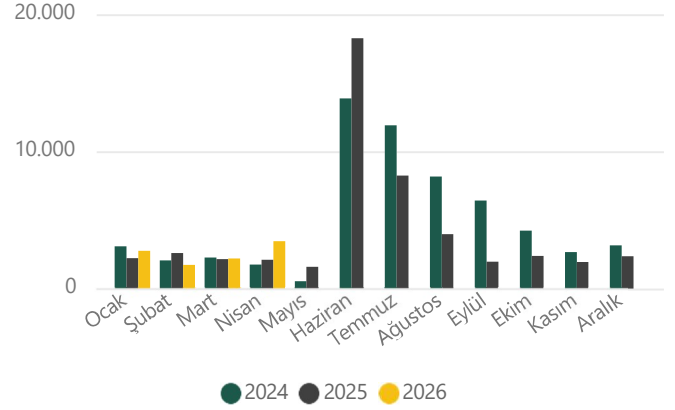
Hububat Piyasa Fiyatları

ARPA

ARPA İŞLEM MİKTARI - KONYA BORSASI (TON)



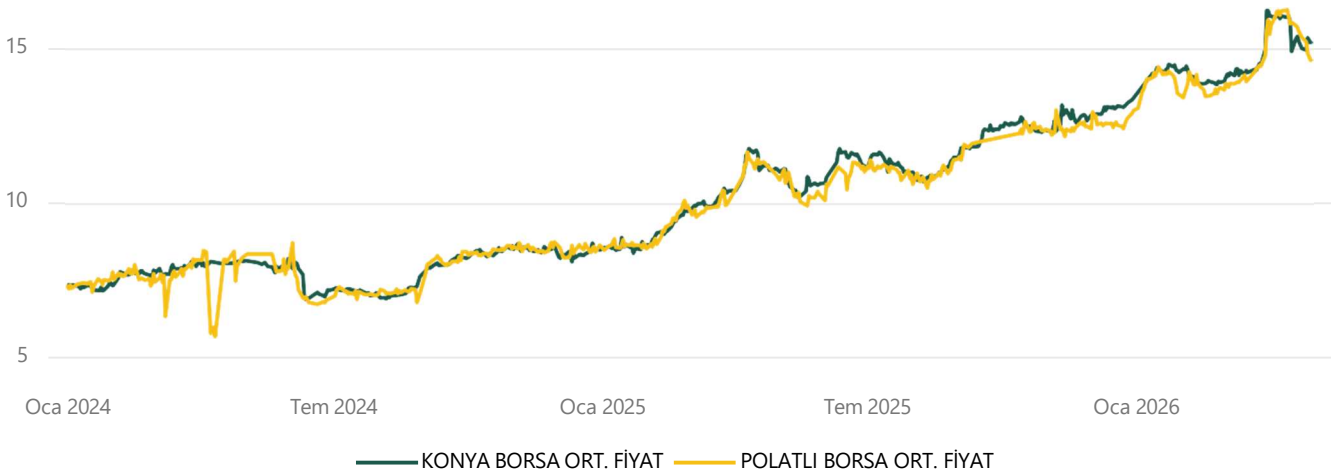
ARPA İŞLEM MİKTARI - POLATLI BORSASI (TON)



2025 yılı Ocak - Aralık döneminde Konya Ticaret Borsası'nda 32.44 Bin Ton (geçen yıl aynı dönem 54.33 Bin Ton)

2026 yılı Ocak - Nisan döneminde Polatlı Ticaret Borsası'nda 10.06 Bin Ton (geçen yıl aynı dönem 9.01 Bin Ton)

ARPA BORSA FİYATLARI (TL/KG)



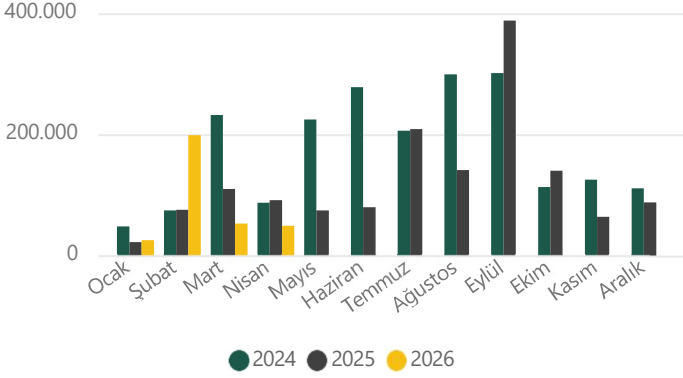
• Arpa 1. derece ve 2. derece fiyatları gösterilmektedir.

BORSA İŞLEM HACİM VE FİYATLARI

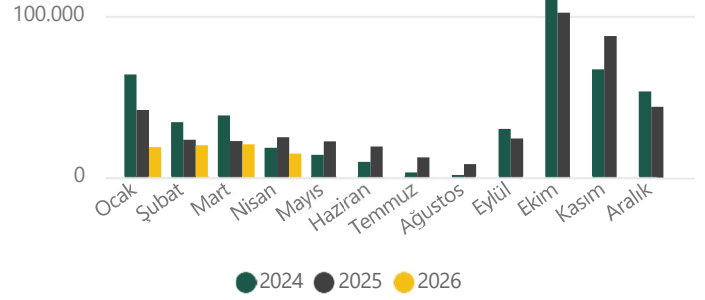
Hububat Piyasa Fiyatları

MISIR

MISIR İŞLEM MİKTARI - ADANA BORSASI (TON)



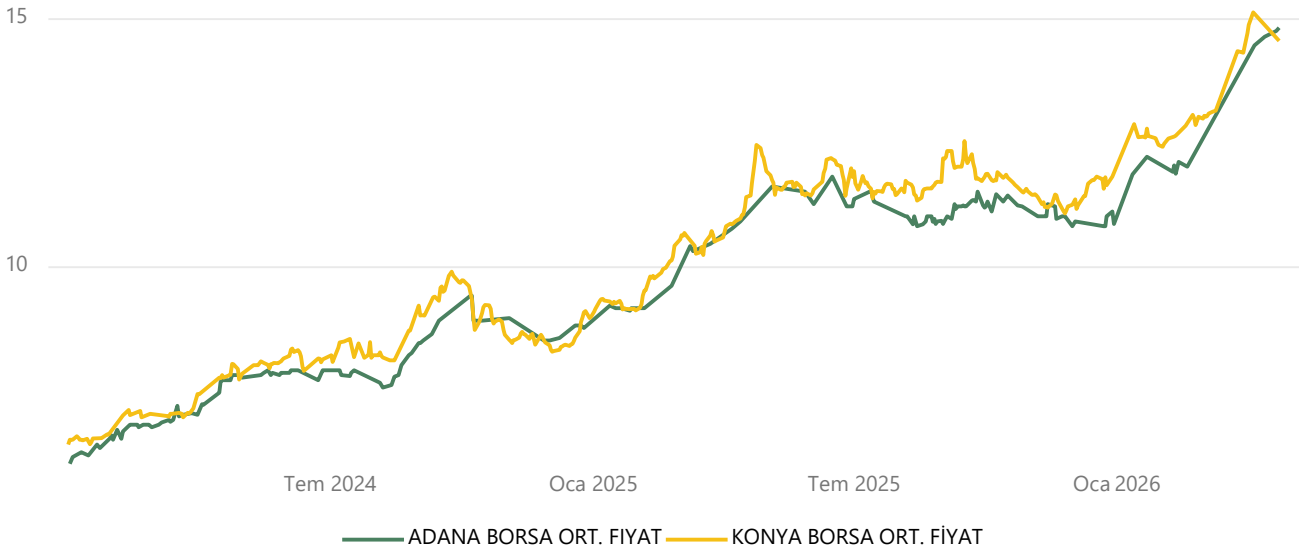
MISIR İŞLEM MİKTARI - KONYA BORSASI (TON)



2025 yılı Ocak - Aralık döneminde Konya Ticaret Borsası'nda 137.5 Bin Ton (geçen yıl aynı dönem 178.36 Bin Ton)

2026 yılı Ocak - Nisan döneminde Adana Ticaret Borsası'nda 325.1 Bin Ton (geçen yıl aynı dönem 304.54 Bin Ton)

MISIR BORSA FİYATLARI (TL/KG)

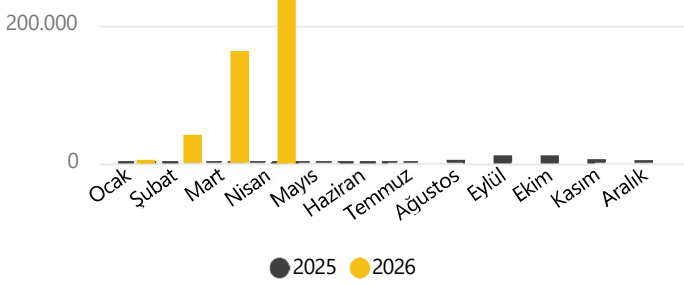


• Mısır 1. derece ve 2. derece fiyatları gösterilmektedir.

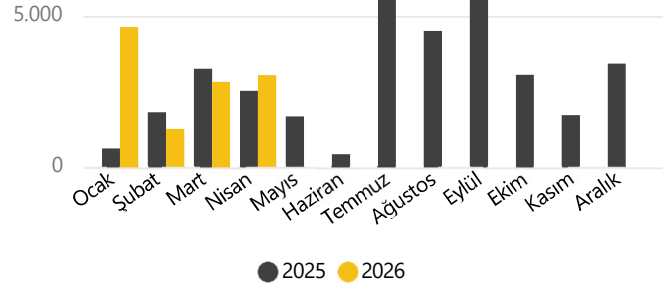
TÜRİB İŞLEM HACİM VE FİYATLARI

Ürün Çeşidi	NİSAN 2026		
	Miktar (Ton)	Fiyat (TL/KG)	Aylık Değişim %
Arpa	3.044	₺15,21	%8,32
Buğday Ekmeklik Kırmızı Sert	239.053	₺13,71	%0,30
Mısır	238.114	₺11,97	-%3,62

BUĞDAY EKMEKLİK KIRMIZI SERT İŞLEM MİKTARI - TÜRİB (TON)



ARPA İŞLEM MİKTARI - TÜRİB (TON)

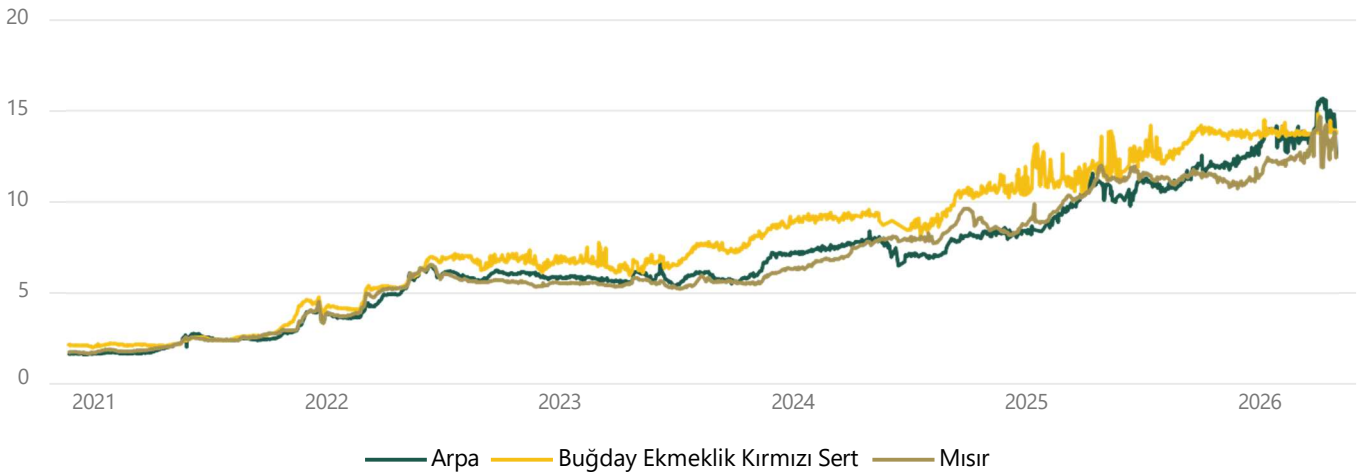


2026 yılı Ocak - Nisan döneminde arpa 11.76 Bin Ton (geçen yıl aynı dönem 8.2 Bin Ton)

2026 yılı Ocak - Nisan döneminde buğday ekmeklik kırmızı sert 448.55 Bin Ton (geçen yıl aynı dönem 8.68 Bin Ton)

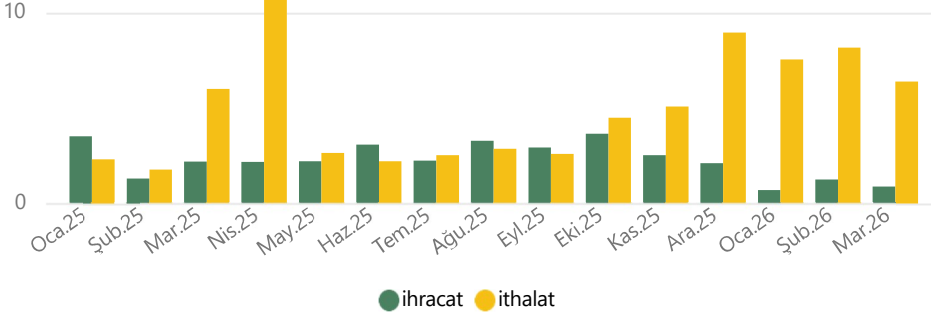
2026 yılı Ocak - Nisan döneminde mısır 360.52 Bin Ton (geçen yıl aynı dönem 188.92 Bin Ton)

ARPA, BUĞDAY EKMEKLİK KIRMIZI SERT VE MISIR BORSA FİYATI (TL/KG)



• TÜRİB normal seans ürün çeşitlerinin 1. 2. ve 3. sınıflarının ağırlıklı fiyat ortalamaları baz alınarak hesaplanmıştır.

NOHUT TİCARETİ (BİN TON)

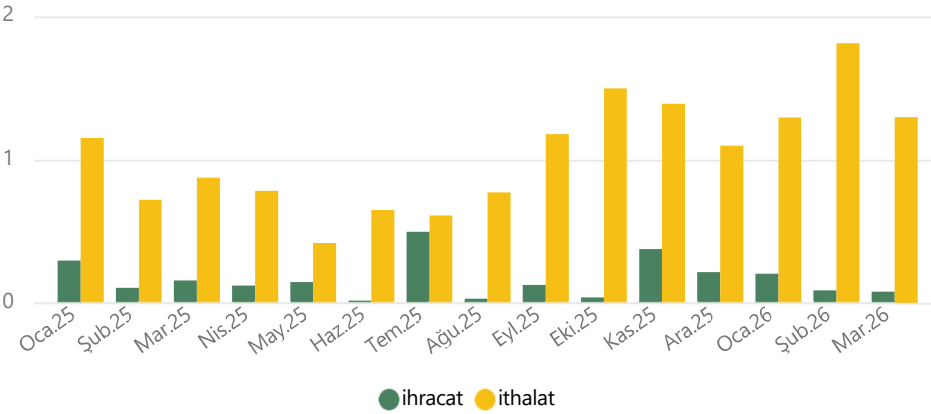


Bin Ton AY	2025		2026	
	İhracat	İthalat	İhracat	İthalat
Ocak	3,5	2,3	0,7	7,6
Şubat	1,3	1,8	1,3	8,2
Mart	2,2	6,0	0,9	6,4
Nisan	2,2	11,4		
Mayıs	2,2	2,7		
Haziran	3,1	2,2		
Temmuz	2,3	2,5		
Ağustos	3,3	2,9		
Eylül	2,9	2,6		
Ekim	3,7	4,5		
Kasım	2,5	5,1		
Aralık	2,1	9,0		
Toplam	31,3	52,9	2,9	22,1

Nohut ihracatı 2025 yılı ilk 3 ayında toplam ihracat 7.02 Bin Ton, 2026 yılında aynı dönemde 2.85 Bin Ton olarak gerçekleşmiştir.

Nohut ithalatı ise, 2025 yılı ilk 3 ayında toplam ithalat 10.09 Bin Ton, 2026 yılında aynı dönemde 22.11 Bin Ton olarak gerçekleşmiştir.

KURU FASULYE TİCARETİ (BİN TON)



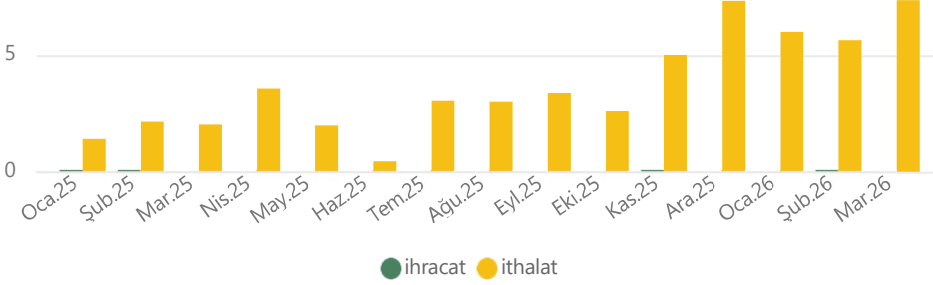
Bin Ton AY	2025		2026	
	İhracat	İthalat	İhracat	İthalat
Ocak	0,3	1,2	0,2	1,3
Şubat	0,1	0,7	0,1	1,8
Mart	0,2	0,9	0,1	1,3
Nisan	0,1	0,8		
Mayıs	0,1	0,4		
Haziran	0,0	0,6		
Temmuz	0,5	0,6		
Ağustos	0,0	0,8		
Eylül	0,1	1,2		
Ekim	0,0	1,5		
Kasım	0,4	1,4		
Aralık	0,2	1,1		
Toplam	2,1	11,1	0,4	4,4

Kuru fasulye ihracatı 2025 yılı ilk 3 ayında toplam ihracat 554.7 Ton, 2026 yılında aynı dönemde 369.11 Ton olarak gerçekleşmiştir.

Kuru fasulye ithalatı ise, 2025 yılı ilk 3 ayında toplam ithalat 2.75 Bin Ton, 2026 yılında aynı dönemde 4.4 Bin Ton olarak gerçekleşmiştir.

Bakliyat Piyasası

YEŞİL MERCİMEK TİCARETİ (BİN TON)

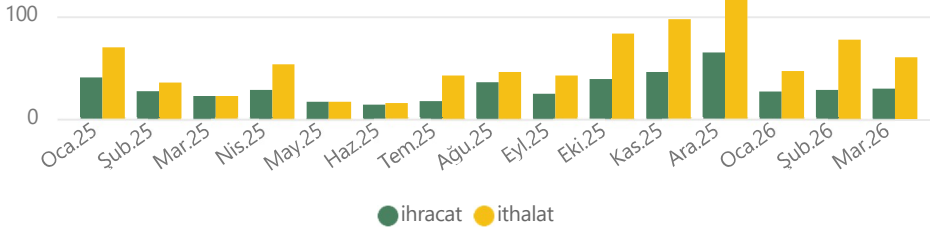


Yeşil Mercimek ihracatı 2025 yılı ilk 3 ayında toplam ihracat 160.78 Ton, 2026 yılında aynı dönemde 56.26 Ton olarak gerçekleşmiştir.

Yeşil Mercimek ithalatı ise, 2025 yılı ilk 3 ayında toplam ithalat 5.59 Bin Ton, 2026 yılında aynı dönemde 18.99 Bin Ton olarak gerçekleşmiştir.

Bin Ton AY	2025		2026	
	ihracat	ithalat	ihracat	ithalat
Ocak	0,08	1,41	6,00	
Şubat	0,08	2,15	0,05	5,64
Mart	2,03	7,36		
Nisan	3,56			
Mayıs	1,99			
Haziran	0,45			
Temmuz	3,05			
Ağustos	3,00			
Eylül	3,37			
Ekim	2,61			
Kasım	0,05	5,02		
Aralık	7,34			
Toplam	0,24	35,97	0,06	18,99

KIRMIZI MERCİMEK TİCARETİ (BİN TON)

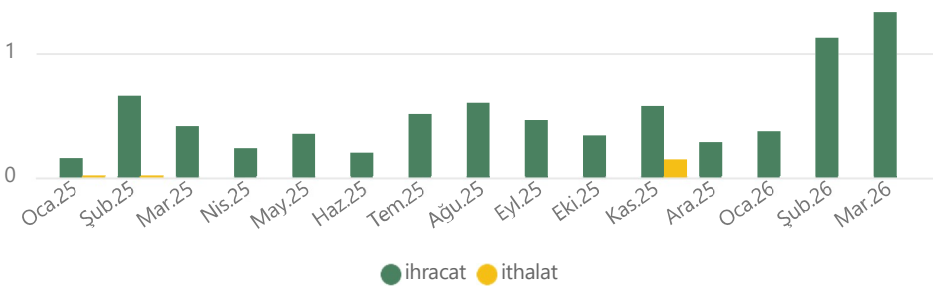


Kırmızı Mercimek ihracatı 2025 yılı ilk 3 ayında toplam ihracat 90.02 Bin Ton, 2026 yılında aynı dönemde 84.71 Bin Ton olarak gerçekleşmiştir.

Kırmızı Mercimek ithalatı ise, 2025 yılı ilk 3 ayında toplam ithalat 127.94 Bin Ton, 2026 yılında aynı dönemde 183.88 Bin Ton olarak gerçekleşmiştir.

Bin Ton AY	2025		2026	
	ihracat	ithalat	ihracat	ithalat
Ocak	40,5	69,8	26,9	46,8
Şubat	27,2	35,6	28,2	77,0
Mart	22,3	22,6	29,6	60,1
Nisan	28,5	53,2		
Mayıs	16,7	16,9		
Haziran	14,1	15,7		
Temmuz	17,5	42,3		
Ağustos	35,7	45,7		
Eylül	24,7	42,2		
Ekim	39,0	83,1		
Kasım	45,8	97,1		
Aralık	64,8	121,7		
Toplam	376,8	645,9	84,7	183,9

DİĞER MERCİMEK TİCARETİ (BİN TON)



Diğer Mercimeklerin ihracatı 2025 yılı ilk 3 ayında toplam ihracat 1.23 Bin Ton, 2026 yılında aynı dönemde 2.83 Bin Ton olarak gerçekleşmiştir.

Diğer Mercimeklerin ithalatı ise, 2025 yılı ilk 3 ayında toplam ithalat 27.01 Ton, 2026 yılında aynı dönemde 0 Ton olarak gerçekleşmiştir.

Bin Ton AY	2025		2026	
	ihracat	ithalat	ihracat	ithalat
Ocak	0,16	0,01	0,37	
Şubat	0,66	0,02	1,12	
Mart	0,41	1,33		
Nisan	0,24			
Mayıs	0,35			
Haziran	0,20			
Temmuz	0,51			
Ağustos	0,60			
Eylül	0,46			
Ekim	0,34			
Kasım	0,58	0,15		
Aralık	0,28			
Toplam	4,79	0,18	2,83	

Türkiye Et Piyasası Fiyatları					
Ürün	İşlem Yeri	01/04/26 - 30/04/26			Aylık Değişim%
		Miktar (kg)	TL/kg	€/kg	
Canlı Dana	Edirne Borsası	132.479	₺369,58	7,12	%0,76
Dana Karkas	Ankara Borsası	1.780.319	₺585,66	11,28	-%3,57
	Ulusal K.Et Konseyi	-	₺607,79	11,91	%1,60
Canlı Kuzu	Ot Kuzusu (Edirne)	14.478	₺350,30	6,75	-%7,04
	Süt Kuzusu (Edirne)	18.949	₺355,28	6,84	-%7,01
Kuzu Karkas	Ankara Borsası	306.260	₺444,90	8,57	-%31,74
	Ulusal K.Et Konseyi	-	₺584,75	11,46	%2,56

Kaynak: Borsalar

*T.C. Merkez Bankası ilgili dönem ortalama euro kuru alınmıştır.

Yurtdışında; ABD dana karkas 381.19 TL/Kg, AB dana karkas 164.88 TL/Kg (Kaynak: ec.europa, Bord Bia)

*T.C. Merkez Bankası ilgili günün kapanış kuru alınmıştır.

YEM FİYATLARI**Şubat ayında ortalama;**

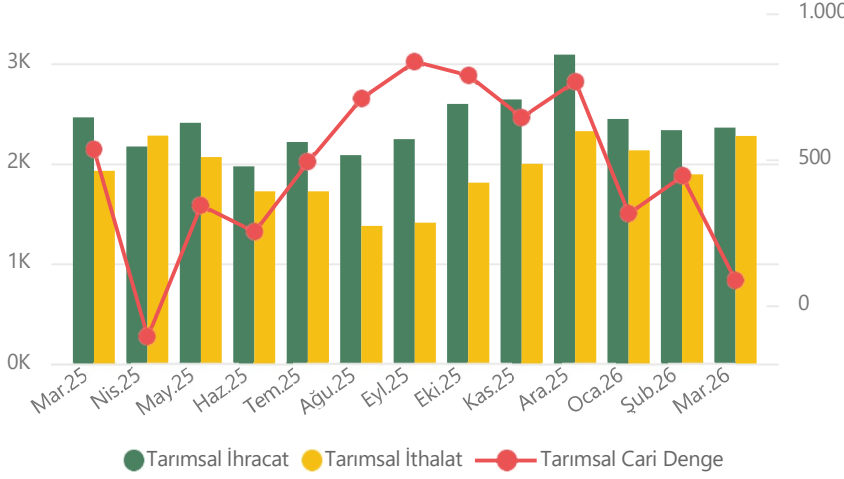
❖ Süt yemi 18P 14.93 TL/Kg (Geçen yıla göre 32.83%)

❖ Besi yemi 14P 14.64 TL/Kg (Geçen yıla göre 33.96%)

Kaynak: YEMBİR

Türkiye Makro-Ekonomik Göstergeleri

Karşılaştırmalı Tarımsal Dış Ticaret (Milyon\$)

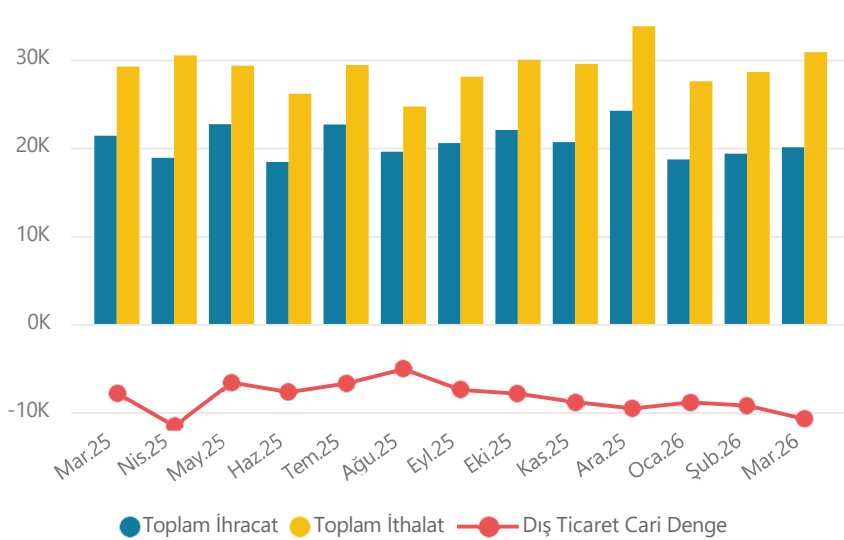


Ay	Tarımsal İhracat (Milyon\$)	Tarımsal İthalat (Milyon\$)	Tarımsal Cari Denge (Milyon\$)
Mar.25	2.459	1.927	533
Nis.25	2.169	2.277	-109
May.25	2.404	2.063	342
Haz.25	1.970	1.719	251
Tem.25	2.212	1.722	490
Ağu.25	2.082	1.375	708
Eyl.25	2.242	1.407	834
Eki.25	2.594	1.807	787
Kas.25	2.639	1.995	644
Ara.25	3.087	2.321	766
Oca.26	2.444	2.131	313
Şub.26	2.333	1.891	442
Mar.26	2.358	2.275	83

2026 Ocak - Mart döneminde tarımsal dış ticarete ihracat 7.13 Milyar \$ gerçekleşirken, ithalat ise 6.3 Milyar \$ gerçekleşmiştir.

2026 Mart ayında 82.86 Milyon \$ değerinde tarımsal dış ticaret fazlası bulunmaktadır.

Karşılaştırmalı Genel Dış Ticaret (Milyon\$)



Ay	Toplam İhracat (Milyon\$)	Toplam İthalat (Milyon\$)	Dış Ticaret Cari Denge (Milyon\$)
Mar.25	21.346	29.196	-7.849
Nis.25	18.857	30.470	-11.613
May.25	22.658	29.319	-6.660
Haz.25	18.353	26.116	-7.763
Tem.25	22.621	29.390	-6.769
Ağu.25	19.530	24.654	-5.125
Eyl.25	20.520	28.022	-7.502
Eki.25	22.012	29.958	-7.946
Kas.25	20.608	29.491	-8.883
Ara.25	24.172	33.763	-9.591
Oca.26	18.642	27.534	-8.892
Şub.26	19.317	28.592	-9.274
Mar.26	20.033	30.832	-10.799

2026 Ocak - Mart döneminde genel dış ticarete ihracat 57.99 Milyar \$ gerçekleşirken, ithalat ise 86.96 Milyar \$ gerçekleşmiştir.

2026 Mart ayında -10.8 Milyar \$ değerinde dış ticaret açığı bulunmaktadır.

Türkiye Makro-Ekonomik Göstergeleri

Genel ticaret sistemine göre en çok ihracat ve ithalat yapılan 20 fasıl, 2025, 2026 (Bin \$)

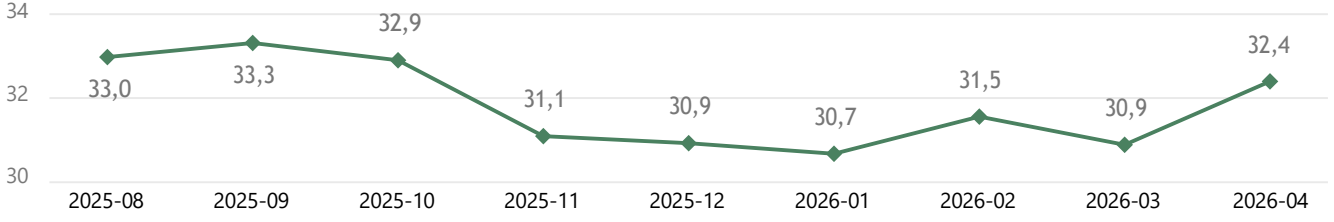
İHRACAT		Ocak - Mart		
		2023	2024	Değişim %
Sıra	Fasıl Adı			
1	Motorlu kara taşıtları, traktörler, bisikletler, motosikletler ve diğer kara taşıtları, bunların aksam, parça, aksesuarı	8.161.196	8.588.963	%5,24
2	Kazanlar, makinalar, mekanik cihazlar ve aletler, nükleer reaktörler, bunların aksam ve	5.988.437	6.061.119	%1,21
3	Mineral yakıtlar, mineral yağlar ve bunların damıtılmasından elde edilen ürünler, bitümenli maddeler, mineral mumlar	4.126.349	3.276.605	-%20,59
4	Elektrikli makina ve cihazlar, ses kaydetme-verme, televizyon görüntü-ses kaydetme-verme cihazları, aksam-parça-aksesuarı	4.049.619	4.308.132	%6,38
5	Demir ve çelik	2.665.083	2.450.577	-%8,05
6	Plastikler ve mamulleri	2.660.517	2.630.674	-%1,12
7	Demir veya çelikten eşya	2.253.834	2.269.586	%0,70
8	Örme giyim eşyası ve aksesuarı	2.295.492	2.171.387	-%5,41
9	Kıymetli veya yarı kıymetli taşlar, kıymetli metaller, inciler, taklit mücevherci eşyası, metal paralar	4.016.530	2.637.746	-%34,33
10	Yenilen meyveler ve sert kabuklu meyveler	1.680.642	1.760.679	%4,76
11	Silahlar ve mühimmat, bunların aksam, parça ve aksesuarı	748.481	1.235.703	%65,09
12	Örülmemiş giyim eşyası ve aksesuarı	1.803.592	1.630.954	-%9,57
13	Alüminyum ve alüminyumdan eşya	1.316.317	1.343.800	%2,09
14	Bakır ve bakırdan eşya	843.023	1.099.348	%30,41
15	Mobilyalar, yatak takımları, aydınlatma cihazları, reklam lambaları, ışıklı tabelalar vb., prefabrik yapılar	1.245.245	1.133.031	-%9,01
16	Kauçuk ve kauçuktan eşya	985.373	966.531	-%1,91

İTHALAT

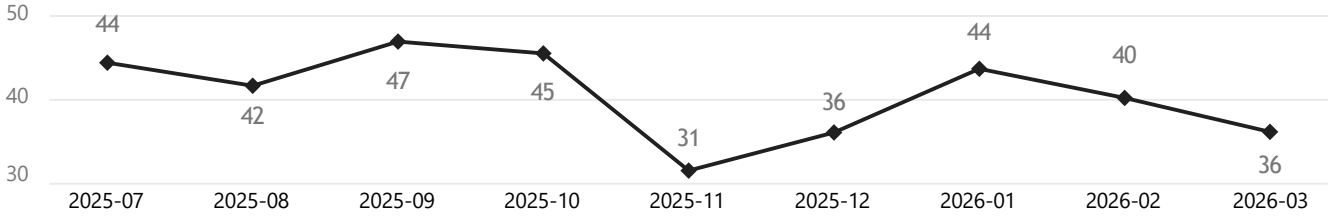
İTHALAT		Ocak - Mart		
		2023	2024	Değişim %
Sıra	Fasıl Adı			
1	Mineral yakıtlar, mineral yağlar ve bunların damıtılmasından elde edilen ürünler, bitümenli maddeler, mineral mumlar	18.334.948	15.726.017	-%14,23
2	Kazanlar, makinalar, mekanik cihazlar ve aletler, nükleer reaktörler, bunların aksam ve parçaları	9.164.668	10.240.698	%11,74
3	Motorlu kara taşıtları, traktörler, bisikletler, motosikletler ve diğer kara taşıtları, bunların aksam, parça, aksesuarı	7.610.282	7.357.038	-%3,33
4	Elektrikli makina ve cihazlar, ses kaydetme-verme, televizyon görüntü-ses kaydetme-verme cihazları, aksam-parça-aksesuarı	6.756.983	7.831.286	%15,90
5	Kıymetli veya yarı kıymetli taşlar, kıymetli metaller, inciler, taklit mücevherci eşyası, metal paralar	6.421.385	8.131.415	%26,63
6	Demir ve çelik	5.148.966	5.386.663	%4,62
7	Plastikler ve mamulleri	3.745.920	3.647.124	-%2,64
8	Bakır ve bakırdan eşya	1.661.143	2.277.941	%37,13
9	Organik kimyasal ürünler	2.231.780	2.291.618	%2,68
10	Optik, fotoğraf, sinema, ölçü, kontrol, ayar, tıbbi, cerrahi alet ve cihazlar, bunların aksam, parça ve aksesuarı	1.773.007	1.945.291	%9,72
11	Eczacılık ürünleri	1.471.525	1.729.950	%17,56
12	Alüminyum ve alüminyumdan eşya	1.448.441	1.752.037	%20,96
13	Hububat	494.093	965.402	%95,39

Kaynak: TÜİK

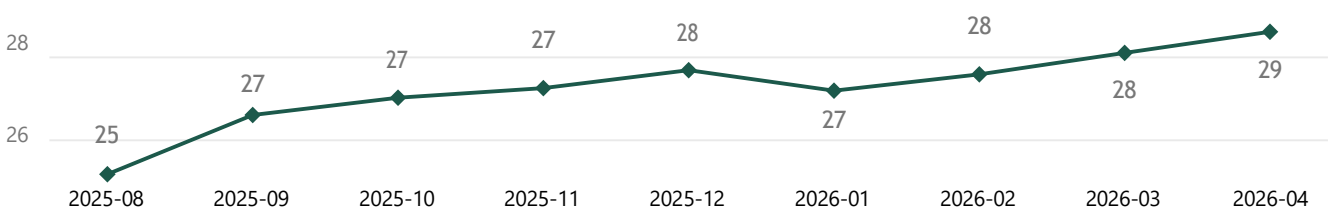
TÜFE



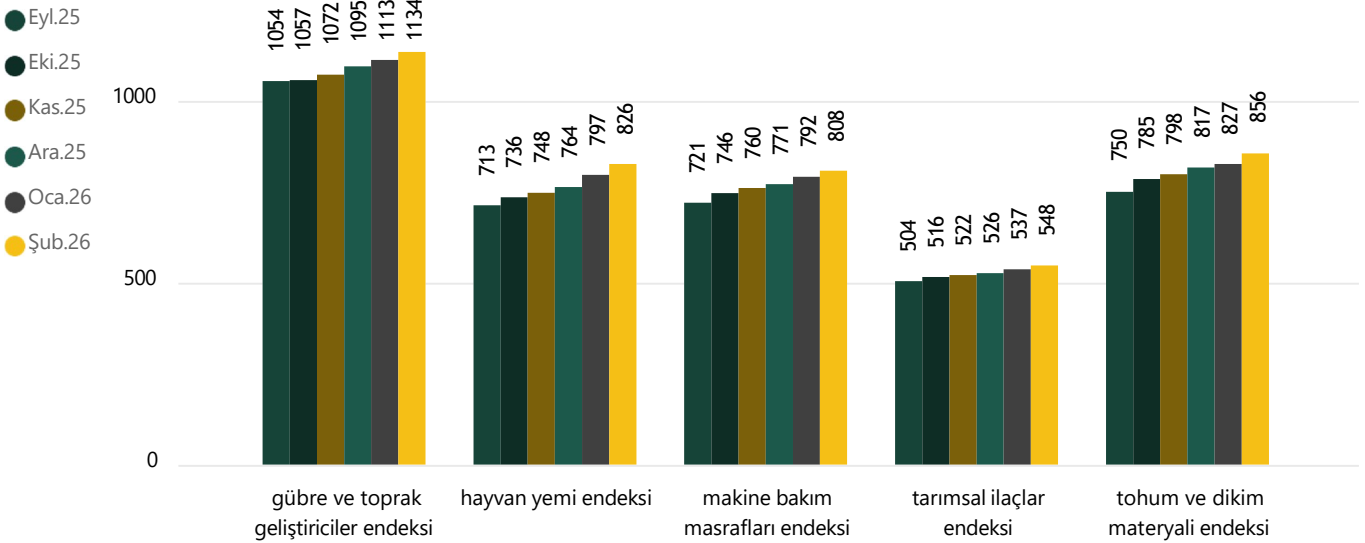
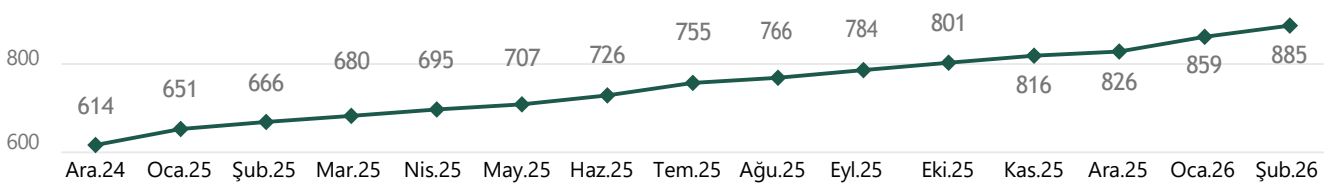
TARIM ÜFE



YURTIÇİ ÜFE

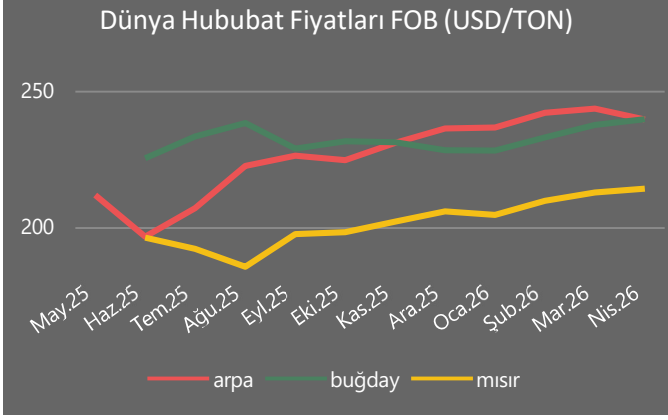


Tarımsal Girdi Fiyat Endeksi (2020=100)

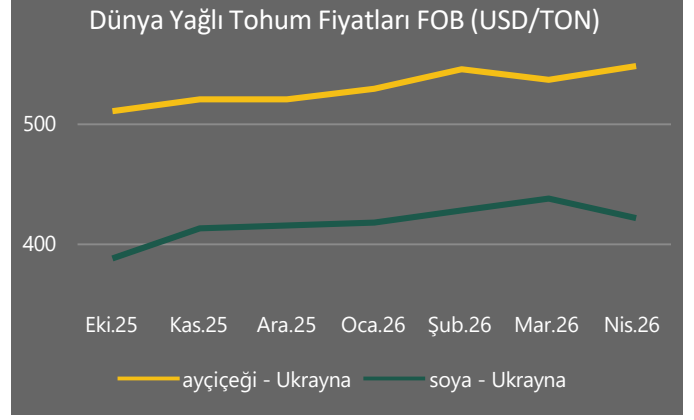


Kaynak: TÜİK

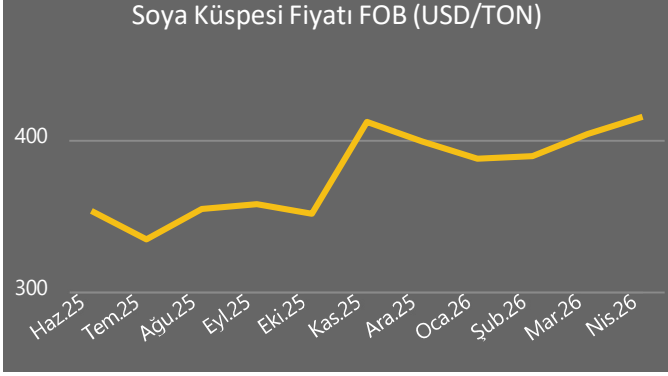
Dünya Fiyatlarının Seyri



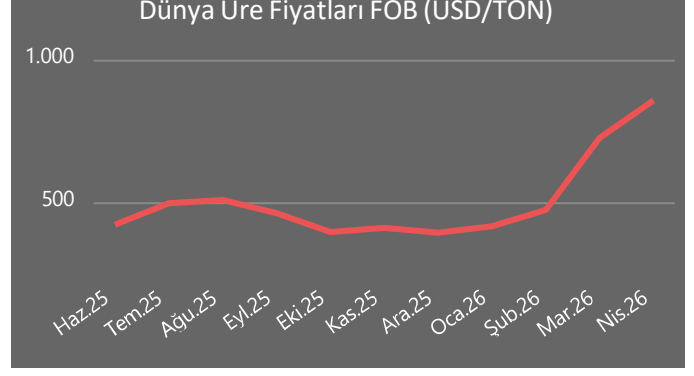
Kaynak: TMO, FAO FPMA, WorldBank



Kaynak: EC_europe

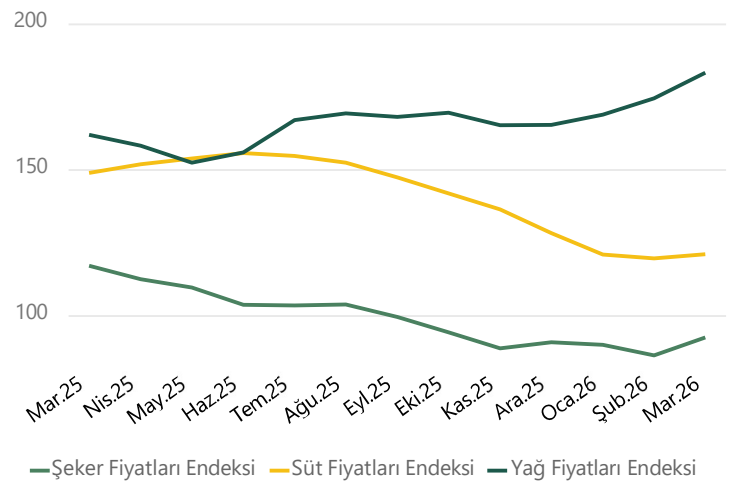
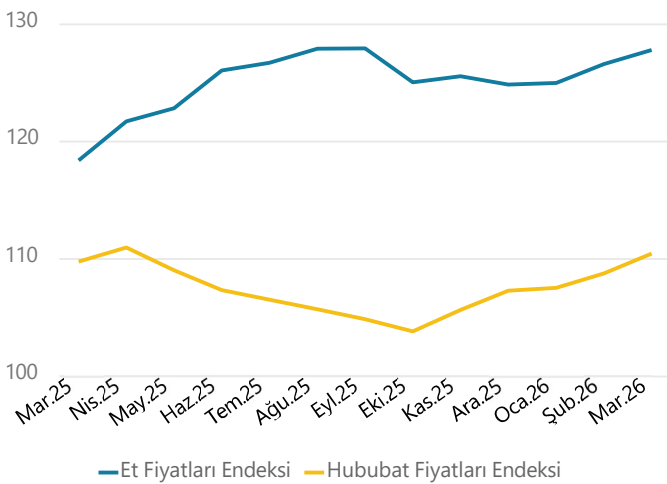


Kaynak: WorldBank



Kaynak: WorldBank

FAO GIDA FİYATLARI ENDEKSİ



BUĞDAY

(Bin Ton)	2024/25		2025/26		Değişim (%)	
	Üretim	İhracat	Üretim	İhracat	Üretim	İhracat
Avrupa Birliği	121.055	27.917	145.106	30.500	%19,87	%9,25
Çin Halk Cumhuriyeti	140.099	1.016	140.070	1.000	-%0,02	-%1,57
Hindistan	113.292	186	117.945	250	%4,11	%34,41
Rusya Federasyonu	81.600	43.000	90.300	44.500	%10,66	%3,49
ABD	53.851	22.477	54.010	24.494	%0,30	%8,97
Kanada	35.939	29.343	39.955	29.000	%11,17	-%1,17
Avustralya	34.110	23.654	36.000	26.500	%5,54	%12,03
Pakistan	31.438	500	28.980	200	-%7,82	-%60,00
Arjantin	18.510	13.309	27.919	19.500	%50,83	%46,52
Ukrayna	23.400	15.751	24.000	12.500	%2,56	-%20,64
Toplam	799.328	210.546	844.152	221.957	%5,61	%5,42

ARPA

(Bin Ton)	2024/25		2025/26		Değişim (%)	
	Üretim	İhracat	Üretim	İhracat	Üretim	İhracat
Avrupa Birliği	50.519	6.200	56.387	7.800	%11,62	%25,81
Rusya Federasyonu	16.250	3.400	19.400	4.000	%19,38	%17,65
Avustralya	13.265	8.301	16.326	9.500	%23,08	%14,44
Kanada	8.144	2.102	9.725	2.600	%19,41	%23,69
Birleşik Krallık	7.091	707	6.367	600	-%10,21	-%15,13
Toplam	143.626	30.367	154.782	33.460	%7,77	%10,19

MISIR

(Bin Ton)	2024/25		2025/26		Değişim (%)	
	Üretim	İhracat	Üretim	İhracat	Üretim	İhracat
ABD	378.268	72.603	432.342	83.824	%14,30	%15,46
Çin Halk Cumhuriyeti	294.917	4	301.240	20	%2,14	%400,00
Brezilya	136.000	42.078	132.000	43.000	-%2,94	%2,19
Avrupa Birliği	59.591	2.761	56.799	1.800	-%4,69	-%34,81
Arjantin	50.000	29.065	52.000	37.000	%4,00	%27,30
Hindistan	42.281	603	46.200	1.000	%9,27	%65,84
Ukrayna	26.800	20.019	30.700	22.000	%14,55	%9,90
Meksika	23.100	25	25.700	30	%11,26	%20,00
Güney Afrika Cumhuriyeti	17.271	1.950	17.300	2.500	%0,17	%28,21
Kanada	15.345	3.003	14.867	2.200	-%3,12	-%26,74
Toplam	1.233.078	187.258	1.302.270	207.362	%5,61	%10,74

Dünya Hububat Piyasalarının Genel Görünümü

◇ Dünya buğday üretiminin geçen yıla göre 5.61% artarak, 844.15 Milyon Ton olması beklenmektedir. İhracatın ise 5.42% artarak 221.96 Milyon Ton seviyesinde olacağı öngörülmektedir.

◇ Üretimin Türkiye, Pakistan, Çin Halk Cumhuriyeti ülkelerinde azalması beklenirken; Arjantin, Avrupa Birliği, Kanada, Rusya Federasyonu, Avustralya, Hindistan, Kazakistan, Ukrayna, ABD ülkelerinde artması beklenmektedir.

◇ İhracatta ise Pakistan, Ukrayna, Türkiye, Çin Halk Cumhuriyeti, Kanada ülkelerinde azalması beklenirken; Arjantin, Hindistan, Avustralya, Avrupa Birliği, ABD, Kazakistan, Rusya Federasyonu ülkelerinde artması beklenmektedir.

◇ Dünya arpa üretiminin geçen yıla göre 7.77% artarak, 154.78 Milyon Ton olması beklenmektedir. İhracatın ise 10.19% artarak 33.46 Milyon Ton seviyesinde olacağı öngörülmektedir.

◇ Üretimin Türkiye, Birleşik Krallık, Ukrayna ülkelerinde azalması beklenirken; Avustralya, Kanada, Rusya Federasyonu, Arjantin, Avrupa Birliği ülkelerinde artması beklenmektedir.

◇ İhracatta ise Türkiye, Birleşik Krallık, Ukrayna ülkelerinde azalması beklenirken; Avrupa Birliği, Kanada, Rusya Federasyonu, Avustralya, Arjantin ülkelerinde artması beklenmektedir.

◇ Dünya mısır üretiminin geçen yıla göre 5.61% artarak, 1.3 Milyar Ton olması beklenmektedir. İhracatın ise 10.74% artarak 207.36 Milyon Ton seviyesinde olacağı öngörülmektedir.

◇ Üretimin Avrupa Birliği, Kanada, Brezilya ülkelerinde azalması beklenirken; Ukrayna, ABD, Meksika, Hindistan, Rusya Federasyonu, Arjantin, Çin Halk Cumhuriyeti, Endonezya, Güney Afrika Cumhuriyeti ülkelerinde artması beklenmektedir.

◇ İhracatta ise Endonezya, Avrupa Birliği, Kanada ülkelerinde azalması beklenirken; Çin Halk Cumhuriyeti, Hindistan, Güney Afrika Cumhuriyeti, Arjantin, Meksika, ABD, Rusya Federasyonu, Ukrayna, Brezilya ülkelerinde artması beklenmektedir.

Dünya Hububat Piyasalarının Genel Görünümü

PİRİNÇ						
(Bin Ton)	2024/25		2025/26		Değişim (%)	
	Üretim	İhracat	Üretim	İhracat	Üretim	İhracat
Hindistan	150.000	22.827	152.000	24.000	%1,33	%5,14
Çin Halk Cumhuriyeti	145.275	1.153	146.329	1.900	%0,73	%64,79
Bangladeş	36.600	5	37.650	10	%2,87	%100,00
Endonezya	34.100	0	33.600	0	-%1,47	
Vietnam	26.750	8.063	26.000	7.900	-%2,80	-%2,02
Tayland	20.843	7.859	20.700	7.000	-%0,69	-%10,93
Filipinler	12.370	0	12.200	0	-%1,37	
Myanmar	11.900	2.572	12.000	2.600	%0,84	%1,09
Pakistan	9.720	5.133	9.400	4.700	-%3,29	-%8,44
Kamboçya	8.500	3.775	8.200	3.900	-%3,53	%3,31
Toplam	543.119	61.497	542.781	61.485	-%0,06	-%0,02

◊ Dünya pirinç üretiminin geçen yıla göre -0.06% azalarak, 542.78 Milyon Ton olması beklenmektedir. İhracatın ise -0.02% azalarak 61.49 Milyon Ton seviyesinde olacağı öngörülmektedir.

◊ Üretimin Brezilya, Kamboçya, Pakistan, Vietnam, Endonezya, Filipinler, Tayland ülkelerinde azalması beklenirken; Bangladeş, Hindistan, Myanmar, Çin Halk Cumhuriyeti ülkelerinde artması beklenmektedir.

◊ İhracatta ise Tayland, Pakistan, Vietnam ülkelerinde azalması beklenirken; Bangladeş, Çin Halk Cumhuriyeti, Hindistan, Brezilya, Kamboçya, Myanmar ülkelerinde artması beklenmektedir.

SOYA FASULYESİ						
(Bin Ton)	2024/25		2025/26		Değişim (%)	
	Üretim	İhracat	Üretim	İhracat	Üretim	İhracat
Brezilya	172.500	103.142	180.000	115.000	%4,35	%11,50
ABD	119.047	51.227	115.989	41.912	-%2,57	-%18,18
Arjantin	51.108	7.874	48.000	8.250	-%6,08	%4,78
Çin Halk Cumhuriyeti	20.650	72	20.900	100	%1,21	%38,89
Paraguay	10.200	6.405	12.000	8.200	%17,65	%28,02
Hindistan	12.582	12	10.500	20	-%16,55	%66,67
Rusya Federasyonu	7.050	1.025	9.000	2.000	%27,66	%95,12
Kanada	7.606	5.551	6.793	5.100	-%10,69	-%8,12
Ukrayna	7.200	4.173	5.500	2.300	-%23,61	-%44,88
Toplam	428.152	184.205	427.407	187.174	-%0,17	%1,61

◊ Dünya soya fasulyesi üretiminin geçen yıla göre -0.17% azalarak, 427.41 Milyon Ton olması beklenmektedir. İhracatın ise 1.61% artarak 187.17 Milyon Ton seviyesinde olacağı öngörülmektedir.

◊ Üretimin Ukrayna, Hindistan, Kanada, Arjantin, ABD ülkelerinde azalması beklenirken; Rusya Federasyonu, Paraguay, Bolivya, Brezilya, Çin Halk Cumhuriyeti ülkelerinde artması beklenmektedir.

◊ İhracatta ise Ukrayna, ABD, Kanada ülkelerinde azalması beklenirken; Bolivya, Rusya Federasyonu, Hindistan, Çin Halk Cumhuriyeti, Paraguay, Brezilya, Arjantin ülkelerinde artması beklenmektedir.

YER FISTIĞI İÇİ						
(Bin Ton)	2024/25		2025/26		Değişim (%)	
	Üretim	İhracat	Üretim	İhracat	Üretim	İhracat
Çin Halk Cumhuriyeti	19.000	675	18.400	500	-%3,16	-%25,93
Hindistan	7.100	1.150	7.500	1.200	%5,63	%4,35
Nijerya	5.085	1	5.241	1	%3,07	%0,00
ABD	2.943	539	3.257	544	%10,67	%0,93
Myanmar	1.750	140	1.760	140	%0,57	%0,00
Arjantin	1.810	1.084	1.350	1.150	-%25,41	%6,09
Brezilya	1.160	430	1.150	520	-%0,86	%20,93
Senegal	796	3	1.150	200	%44,47	%6566,67
Gine	1.000	0	1.000	0	%0,00	
Sudan	1.684	140	1.000	150	-%40,62	%7,14
Toplam	52.288	4.670	51.718	4.886	-%1,09	%4,63

◊ Dünya yer fıstığı içi üretiminin geçen yıla göre -1.09% azalarak, 51.72 Milyon Ton olması beklenmektedir. İhracatın ise 4.63% artarak 4.89 Milyon Ton seviyesinde olacağı öngörülmektedir.

◊ Üretimin Sudan, Arjantin, Çin Halk Cumhuriyeti, Brezilya ülkelerinde azalması beklenirken; Senegal, ABD, Hindistan, Nijerya, Myanmar ülkelerinde artması beklenmektedir.

◊ İhracatta ise Çin Halk Cumhuriyeti ülkelerinde azalması beklenirken; Senegal, Brezilya, Sudan, Arjantin, Hindistan, ABD ülkelerinde artması beklenmektedir.

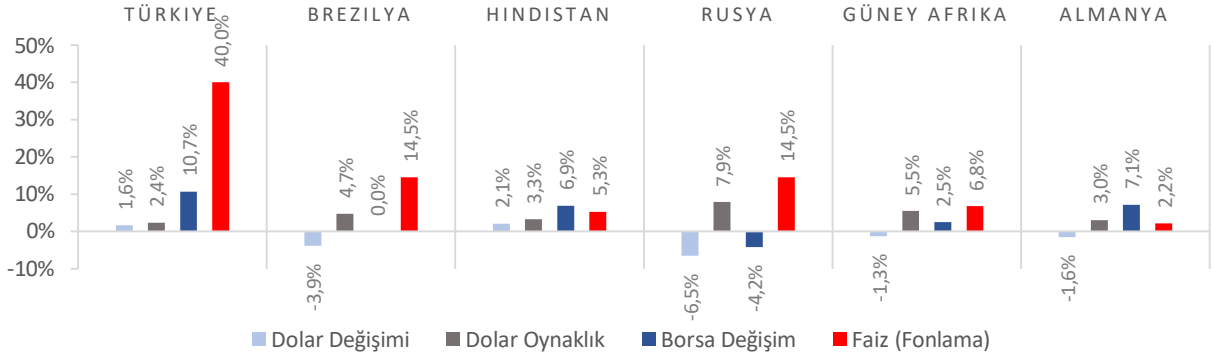
TOBB Haftalık Ekonomi Bülteni

TOBB



70 YIL

Dünya Piyasaları Son 4 Hafta



İhracat (Milyar \$)

Ocak-Mart 2026

63,2

Ocak-Mart 2025: 65,3

İşsizlik Oranı

Mart 2026

%8,1

Mart 2025: %8,0

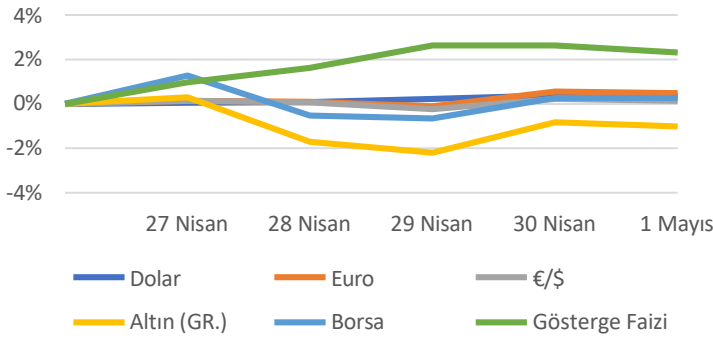
Ekonomik Güven Endeksi

Nisan 2026

96,4

Nisan 2025: 96,5

Türkiye Piyasaları-Haftalık Değişim



İthalat (Milyar \$)

Ocak-Mart 2026

91,9

Ocak-Mart 2025: 87,8

Genç İşsizlik Oranı

Mart 2026

%15,3

Mart 2025: %15,2

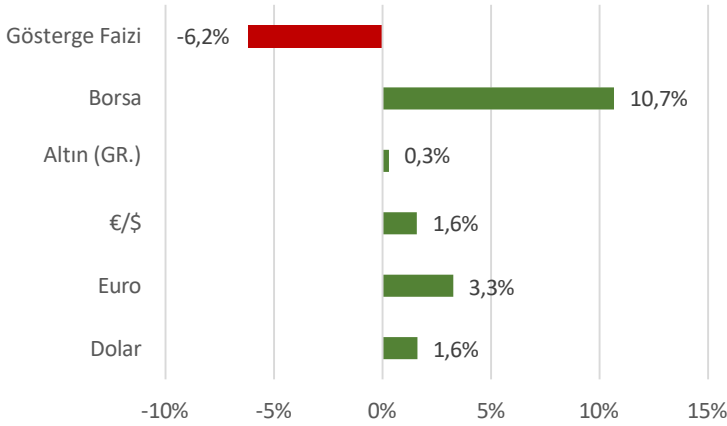
Hizmet Üretici Fiyat Endeksi Değişimi

Mart 2026 (Yıllık)

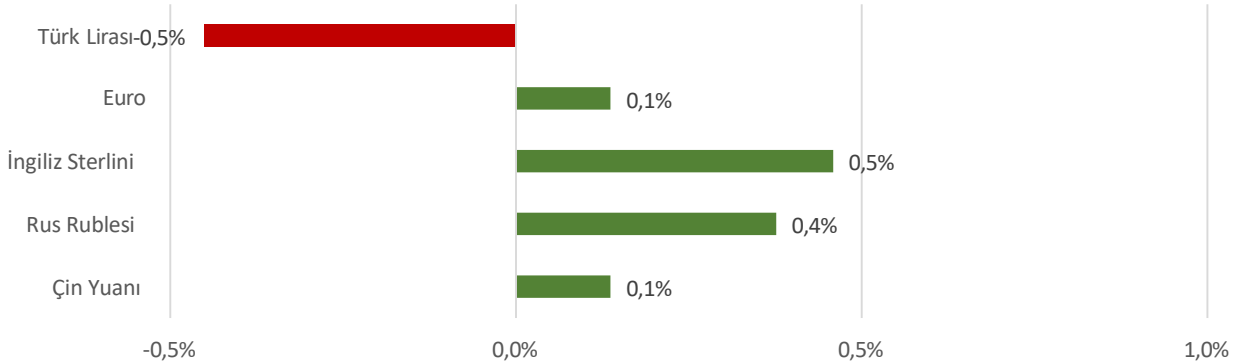
%35,94

Mart 2025: %37,94

Türkiye Piyasaları-Son 4 Haftalık Değişim



Para Birimlerinin ABD Doları'na Karşı Haftalık Değişimi



Ekonomide bu hafta ne oldu?

Yurt içinde dış ticaret açığı, yurt dışında ise Euro Bölgesi tüketici fiyat endeksi öne çıktı.

Yurt İçi Gelişmeler

- Mart ayında mevsim etkisinden arındırılmış işsizlik oranı 15 ve üzeri yaşta olanlarda 0,3 puan azalışla %8,1, genç nüfusta (15-24 yaş grubu) ise 0,5 puan azalışla %15,3 oldu.
- Mart ayında ihracat bir önceki yılın aynı ayına göre %6,4 azalarak 21 milyar 899 milyon \$, ithalat %8,2 artarak 33 milyar 120 milyon \$ oldu. Dış ticaret açığı ise %56 artışla 11 milyar 221 milyon \$'a yükseldi.
- Nisan ayında Ekonomik Güven Endeksi, bir önceki aya göre %1,5 azalarak 96,4 seviyesinde gerçekleşti. Bir önceki aya göre Nisan ayında Tüketici Güven Endeksi %0,5 oranında artarak 85,5 değerini, Reel Kesim (İmalat Sanayi) Güven Endeksi %1,4 oranında azalarak 98,6 değerini, Hizmet Sektörü Güven Endeksi %3,1 oranında azalarak 109,7 değerini, Perakende Ticaret Sektörü Güven Endeksi %1,8 oranında azalarak 111,6 değerini, İnşaat Sektörü Güven Endeksi %3,6 oranında artarak 83,6 değerini aldı.
- Mart ayında Hizmet Üretici Fiyat Endeksi (H-ÜFE) yıllık %35,94, aylık %4,06 arttı. Bir önceki yılın aynı ayına göre, ulaştırma ve depolama hizmetlerinde %38,26 artış, konaklama ve yiyecek hizmetlerinde %32,31 artış, bilgi ve iletişim hizmetlerinde %32,54 artış, gayrimenkul hizmetlerinde %40,3 artış, mesleki, bilimsel ve teknik hizmetlerde %36,52 artış, idari ve destek hizmetlerde %34,36 artış gerçekleşti.

Yurt Dışı Gelişmeler

- Avrupa Merkez Bankası (ECB) verilerine göre Euro Bölgesi'nde Mart ayında 12 aylık medyan enflasyon beklentisi Şubat'taki %2,5 seviyesinden %4'e yükselirken, üç yıllık beklenti %2,5'ten %3'e, beş yıllık beklenti ise %2,3'ten %2,4'e çıktı.
- Euro Bölgesi'nde Tüketici Fiyat Endeksi (TÜFE) Nisan ayı öncü verisi yıllık bazda %3, aylık bazda %1 yükseldi.
- Euro Bölgesi'nde Tüketici Güven Endeksi Nisan ayı nihai verisi -20,6 ile öncü veriyi teyit ederek Aralık 2022'den bu yana en düşük seviyesinde kaydedildi.
- Euro Bölgesi'nde Ekonomik Güven Endeksi, bir önceki aya göre 3,2 puan düşüşle 93,0 seviyesine gerileyerek Kasım 2020'den bu yana en düşük değerini aldı.
- ABD'de Üretim Satın Alma Müdürleri Endeksi (PMI) Nisan ayı nihai verisi 54,5 ile piyasa beklentilerinin az üzerinde gerçekleşti.
- ABD'de ISM İmalat Satın Alma Müdürleri Endeksi (PMI) Nisan ayı nihai verisi 52,7 ile 53,1 olan piyasa beklentilerinin altında kaldı.
- ABD'de Conference Board (CB) Tüketici Güveni Nisan ayında piyasa beklentilerinin ve bir önceki ayın üzerinde 92,8 seviyesinde kaydedildi.
- ABD'de Dallas Fed imalat endeksi Nisan ayında -2,3 seviyesine geriledi.
- ABD'de geçtiğimiz hafta işsizlik haklarından yararlanma başvuruları 189 bin seviyesinde gerçekleşti. Piyasa beklentileri 213 bin olması yönündeydi.

04 Mayıs 2025 Pazartesi	05 Mayıs 2025 Salı	06 Mayıs 2025 Çarşamba	07 Mayıs 2026 Perşembe	08 Mayıs 2026 Cuma	09 Mayıs 2026 Cumartesi	10 Mayıs 2026 Pazar
Tüketici Fiyat Endeksi (TÜFE) ve Yurt İçi Üretici Fiyat Endeksi Açıklanacak				Sanayi Üretim Endeksi Açıklanacak		

TEPAV

Ekonomiyeye

Öne Çıkan Düzenlemeler

tepav

ti.irkiye ekonomi politikalan arařtırma vakfı

Ekonomiye Dair Öne Çıkan Düzenlemeler ¹

2 – 8 Nisan 2026

Çalışanların iş sağlığı ve güvenliği eğitimlerine yeni düzenleme

Çalışanların İş Sağlığı ve Güvenliği Eğitimlerinin Usul ve Esasları Hakkında Yönetmelik, 02 Nisan 2026 Tarihli ve 33212 Sayılı Resmî Gazete'de yayımlandı.

Çalışma ve Sosyal Güvenlik Bakanlığı tarafından hazırlanan “Çalışanların İş Sağlığı ve Güvenliği Eğitimlerinin Usul ve Esasları Hakkında Yönetmelik”, 2 Nisan 2026 tarihli Resmî Gazete’de yayımlanarak yürürlüğe girdi. Yeni düzenleme ile işyerlerinde verilecek iş sağlığı ve güvenliği eğitimlerinin kapsamı, süresi ve uygulanma yöntemleri yeniden tanımlandı.

Yönetmeliğin temel amacı, çalışanların iş sağlığı ve güvenliği konusunda bilgi ve farkındalığını artırmak, iş kazaları ve meslek hastalıklarının önlenmesine katkı sağlamak olarak açıklandı.

İşverenlere eğitim sorumluluğu netleştirildi

Yeni düzenlemeye göre işverenler, çalışanların işe başlamadan önce gerekli iş sağlığı ve güvenliği eğitimlerini almasını sağlamakla yükümlü olacak. Ayrıca eğitimlerin düzenli aralıklarla yenilenmesi, katılımların kayıt altına alınması ve eğitim maliyetlerinin çalışanlara yansıtılmaması zorunlu hale getirildi.

Bununla birlikte eğitim süreleri çalışma süresinden sayılacak; haftalık çalışma süresini aşan eğitimler ise fazla çalışma kapsamında değerlendirilecek.

Eğitim süreleri tehlike sınıfına göre belirlendi

Yönetmelikte işyerlerinin tehlike sınıfına göre verilmesi gereken asgari eğitim süreleri de açık şekilde düzenlendi. Buna göre, az tehlikeli işyerlerinde en az 8 saat, tehlikeli işyerlerinde en az 12 saat ve çok tehlikeli işyerlerinde en az 16 saat eğitim verilmesi zorunlu olacak. Bu sürelerin işyerindeki faaliyetler ve risk durumuna göre artırılabilceği belirtildi.

Eğitimler belirli aralıklarla tekrarlanacak

Yeni düzenleme, iş sağlığı ve güvenliği eğitimlerinin düzenli aralıklarla tekrarlanmasını da zorunlu kıldı. Buna göre eğitimlerin çok tehlikeli işyerlerinde yılda en az bir kez tehlikeli işyerlerinde iki yılda bir, az

¹ Bu bülten TEPAV tarafından hazırlanmakta ve iş dünyasının yakından takip ettiği vergi, istihdam, devlet destekleri, ticaret ya da finansal alanlardaki öne çıkan yasal düzenlemeleri esas almaktadır.

tehlikeli işyerlerinde üç yılda bir yenilenmesi gerekecek. İş değişikliği, yeni teknoloji kullanımı veya yeni risklerin ortaya çıkması gibi durumlarda ise bu süreler beklenmeden ek eğitim verilmesi öngörüldü.

Uzaktan eğitim ve dijital kayıt dönemi

Yönetmelik, teknolojik gelişmeler doğrultusunda uzaktan eğitim yöntemine de yer verdi. İşverenler, teknik imkânlarla bağlı olarak eğitimleri çevrim içi, yüz yüze veya karma yöntemle düzenleyebilecek. Uzaktan eğitimlerde çalışanların sisteme giriş-çıkışları ve başarı durumları kayıt altına alınacak. Ayrıca eğitim belgelerinin elektronik imza ile düzenlenmesi ve dijital ortamda arşivlenmesi de mümkün hale getirildi.

Eski yönetmelik yürürlükten kaldırıldı

Yeni düzenleme ile birlikte 2013 yılında yürürlüğe giren önceki yönetmelik yürürlükten kaldırıldı. Ancak eski yönetmeliğe göre verilen eğitimlerin geçerliliğinin belirli süreler boyunca devam edeceği ifade edildi.²

Terapötik Aferez Yönetmeliğinde değişiklik

Sağlık Bakanlığı, terapötik aferez merkezleri ve ünitelerine ilişkin yönetmelikte değişikliğe gitti. Düzenleme ile hem tanımlar hem de merkezlerin çalışma koşullarına dair önemli güncellemeler yapıldı.

Yönetmelikte yer alan “periferik kan kök hücre toplama” tanımı yeniden düzenlendi. Buna göre işlem, mobilizasyon sonrası dolaşıma çıkan hematopoetik kök hücrelerin aferez yöntemiyle toplanmasını kapsayacak şekilde netleştirildi.

Terapötik aferez merkezlerinin faaliyet kapsamı daha açık hale getirildi. Yeni düzenlemeye göre merkezlerde sitaferez, kan bileşeni değişimi, immünoterapi ve plazma modülasyonu, donör granülosit aferezi ve kök hücre toplama ve geçici muhafaza işlemleri yapılabilecek.

Merkezlerin yalnızca destek hizmetlerinin bulunduğu alanlarda açılmayacağı hükme bağlandı. Böylece bu merkezlerin mutlaka tıbbi hizmet birimleriyle entegre olması zorunlu hale getirildi.

Yönetmelikte en dikkat çeken değişikliklerden biri de personel düzenlemesi oldu. Buna göre, sorumlu uzmanlar artık tam zamanlı çalışacak ve birden fazla özel sağlık kuruluşunda görev alamayacak. Teknik sorumlular için de aynı şekilde tam zamanlı çalışma şartı getirildi.

Daha önce yürürlükte olan yönetmeliğe göre alınmış terapötik aferez sertifikalarının geçerliliği korunarak mevcut çalışanların hakları güvence altına alındı. Yönetmelik, yayımlandığı tarih itibarıyla yürürlüğe girdi.³

² Çalışma ve Sosyal Güvenlik Bakanlığında: Çalışanların İş Sağlığı Ve Güvenliği Eğitimlerinin Usul ve Esasları Hakkında Yönetmelik, Resmî Gazete, Sayı: 33212, 2 Nisan 2026, <https://www.resmigazete.gov.tr/eskiler/2026/04/20260402-2.htm>

³ Sağlık Bakanlığında: Terapötik Aferez Merkezleri ve Üniteleri Hakkında Yönetmelikte Değişiklik Yapılmasına Dair Yönetmelik, Resmî Gazete, Sayı: 33212, 2 Nisan Perşembe, <https://www.resmigazete.gov.tr/eskiler/2026/04/20260402-3.htm>

Lisanssız elektrik üretiminde saatlik mahsuplaşma dönemi başladı

Enerji Piyasası Düzenleme Kurumu (EPDK), lisanssız elektrik üretiminde yaptığı düzenlemeyle aylık uygulama yerine saatlik mahsuplaşmayı esas aldı.

Enerji Piyasası Düzenleme Kurumu (EPDK), lisanssız elektrik üretiminde yaptığı düzenlemeyle aylık uygulama yerine saatlik mahsuplaşmayı esas aldı.

EPDK'nin, "Elektrik Piyasasında Lisanssız Elektrik Üretim Yönetmeliğinde Değişiklik Yapılmasına Dair Yönetmeliği" Resmî Gazete'de yayımlandı.

Buna göre, lisanssız elektrik üretiminde mahsuplaşma sistemi değiştirilerek saatlik baz esas alındı. Buna göre, önceki uygulamada üretim ve tüketim daha geniş zaman dilimlerinde (aylık) dengelenebilirken yeni düzenlemeyle üretim ve tüketim her saat için ayrı ayrı hesaplanacak.

EPDK tarafından yapılan düzenlemeyle lisanssız elektrik üretiminde ihtiyaç fazlası enerjiye ilişkin sınırlar da yeniden belirlendi.

2019 itibarıyla bağlantı anlaşması alan lisanssız üretim tesisleri için yıllık üretim sınırı getirildi. Buna göre, bir tesisin şebekeye verebileceği toplam enerji miktarı, ilişkili tüketim tesisinin yıllık tüketiminin en fazla iki katı ile sınırlandırıldı.

Bu sınırın üzerindeki üretim için herhangi bir ödeme yapılmayacak, söz konusu enerji Yenilenebilir Enerji Kaynaklarını Destekleme Mekanizması (YEKDEM) kapsamında bedelsiz katkı olarak değerlendirilecek. Bu uygulama mesken aboneleri için geçerli olmayıp, sanayi, ticari işletmeler ve tarımsal sulama gibi tüketim tesislerini kapsıyor.

Yeni yönetmelikle lisanssız üretim tesislerine entegre depolama ünitelerinin kurulmasına imkan tanındı. Buna göre üretim tesisiyle birlikte, tesisin elektriksel kurulu gücüne kadar depolama ünitesi kurulabilecek.

Ancak depolama tesislerinden şebekeye verilen enerjiye ilişkin önemli bir kısıtlama getirildi. Buna göre depolama ünitesinden verilen ve mahsuplaşma sonrası ihtiyaç fazlası olarak sisteme aktarılan enerji için herhangi bir ödeme yapılmayacak, bu enerji YEKDEM kapsamında bedelsiz katkı olarak değerlendirilecek.

Depodan verilen miktarın ayrı olarak tespit edilememesi halinde ise ihtiyaç fazlası enerjinin tamamı için ödeme yapılmaması esas olacak.

Kaçak ve usulsüz kurulumlara ağır yaptırım

Yönetmeliğe göre, lisanssız üretim tesisiyle ilişkilendirilen tüketim tesislerinde kaçak elektrik kullanımının tespit edilmesi halinde, ilgili aya ve takip eden 6 fatura dönemine ilişkin üretilen enerjinin belirli bir kısmı için üreticiye ödeme yapılmayacak.

Bu kapsamda söz konusu enerji, görevli tedarik şirketi tarafından üretilmiş kabul edilerek YEKDEM kapsamında bedelsiz katkı olarak değerlendirilecek.

Düzenlemeye göre, ödeme yapılmayacak enerji miktarı kaçak kullanım tespit edilen tüketim tesisinin sözleşme gücünün, üretim tesisiyle ilişkilendirilmiş tüm tüketim tesislerinin toplam sözleşme gücüne oranı dikkate alınarak belirlenecek. Bu yaptırım, kaçak kullanımın tespit edildiği dönemden itibaren toplam 6 fatura dönemi boyunca uygulanacak.

Öte yandan, bağlantı anlaşmasına çağrı mektubu veya bağlantı anlaşması bulunmadan kurulan üretim tesisleri, herhangi bir bildirimde gerek kalmaksızın ilgili şebeke işletmecisi tarafından şebekeden ayrılacak.

Bu kapsamda, üretim tesisine ait tüm ekipmanların tespit yapıldığı tarihten itibaren 60 gün içerisinde demonte edilerek tesisin bulunduğu parselin dışına çıkarılması zorunlu olacak. Bu fiili gerçekleştiren gerçek veya tüzel kişiler, 3 yıl süreyle bu Yönetmelik kapsamında başvuru yapamayacak.

Ayrıca, bağlantı anlaşmasına çağrı mektubu tebliğ edilmiş veya bağlantı anlaşması imzalanmış olmasına rağmen kabul işlemleri yapılmadan işletmeye alınan tesisler de şebekeden ayrılacak.

Bu kapsamda kurulan tesisler için ilgili şebeke işletmecisi tarafından yönetmelikte belirtilen hesaplama yöntemi doğrultusunda bedel tahakkuk ettirilecek ve aykırılığın devam etmesi halinde, yapılan incelemeler sonucunda belirlenen tutar her 60 günde bir iki katı olarak uygulanacak.

Endüstri bölgeleri de kapsama dahil edildi

Yönetmelikte yapılan değişikliklerle, endüstri bölgeleri de lisanssız elektrik üretimi kapsamına alındı. Buna göre "ilgili şebeke işletmecisi" tanımı, TEİAŞ ve dağıtım şirketlerinin yanı sıra OSB dağıtım lisansı veya endüstri bölgeleri dağıtım lisansı sahibi tüzel kişileri de kapsayacak şekilde güncellendi.

Ayrıca çeşitli maddelerde yapılan düzenlemelerle, daha önce yalnızca organize sanayi bölgelerine (OSB) yönelik olan hükümler genişletilerek endüstri bölgelerini de kapsayacak şekilde yeniden düzenlendi. Bu kapsamda, lisanssız üretim faaliyetlerine ilişkin başvuru, bağlantı ve işletme süreçlerinde endüstri bölgeleri de ilgili mevzuat çerçevesinde yer alacak.

Öte yandan, yönetmelikle lisanssız elektrik üretim tesislerinde kullanılacak ana ekipmanlara ilişkin yaş sınırı getirildi. Buna göre üretim tesisi ve depolama ünitelerinde kullanılan türbin, jeneratör, panel, invertör, motor ve batarya gibi ana ekipmanların son 5 yıl içerisinde üretilmiş olması zorunlu olacak.

Düzenlemede, söz konusu 5 yıl şartının bazı tesisler için uygulanmayacağı da belirtildi. Buna göre, yönetmelikte belirtilen istisnai kapsamda yer alan belirli üretim tesisleri için ekipman yaşı şartı aranmayacak.

Yönetmeliğin büyük bölümü yayımı tarihinde yürürlüğe girerken, mahsuplaşma ve veri yönetimine ilişkin bazı hükümler 1 Mayıs tarihinde uygulanmaya başlayacak.⁴

⁴ Enerji Piyasası Düzenleme Kurumundan: Elektrik Piyasasında Lisanssız Elektrik Üretim Yönetmeliğinde Değişiklik Yapılmasına Dair Yönetmelik, Resmî Gazete, Sayı: 33212, <https://www.resmigazete.gov.tr/eskiler/2026/04/20260402-4.htm>

Gübre ithalatına ilişkin yeni karar

Resmî Gazete'de yayımlanan Cumhurbaşkanî Kararı ile bazı gübre türlerinde gümrük vergisi oranları sıfırlandı.

Resmî Gazete'de yayımlanan Cumhurbaşkanî Kararı ile gübre ithalatına uygulanan gümrük vergisi oranlarında değişikliğe gidildi.

Karar kapsamında, İthalat Rejimi Kararı'na ekli listede yer alan ve "31. Fesil" altında sınıflandırılan gübre ürünlerinin vergi oranları yeniden belirlendi.

Düzenleme özellikle azotlu gübreler (3102 GTİP) ile mineral ve kompoze gübreleri (3105 GTİP) kapsıyor. Karara göre, amonyum sülfat, amonyum nitrat, kalsiyum amonyum nitrat (CAN) ve diamonyum fosfat gübrelerinde (DAP) gümrük vergileri sıfırlandı.

Bazı ürün gruplarında gümrük vergisi oranları ise yüzde 6,5 seviyesinde belirleniyor zira vergi yapısı ithalat yapılan ülke gruplarına göre farklılık göstermeye devam ediyor.

Söz konusu değişikliğin, Türkiye'nin kimyasal gübrede yüksek orandaki dışa bağımlılığı nedeniyle doğrudan maliyetler üzerinde etkili olması bekleniyor. Bunun yanında ürün bazlı farklılaşan vergi oranlarının, ithalat kompozisyonunu ve tedarik tercihlerini yeniden şekillendirmesi bekleniyor.

Karar, yayımlandığı tarih itibarıyla yürürlüğe girerken uygulamadan Ticaret Bakanlığı sorumlu olacak.⁵

Kamu servislerinde çocuklar için yeni düzenleme

Resmî Gazete'de yayımlanan kararla kamu personeline çocuklarıyla servis kullanma imkânı tanınırken düzenleme güvenlik şartlarına uyum koşuluyla yürürlüğe girdi.

Resmî Gazete'de yayımlanan Cumhurbaşkanî Kararı ile kamu personelinin servis kullanımına ilişkin kritik bir esneklik getirildi.

Yapılan yönetmelik değişikliğiyle birlikte, kamu kurumlarında çalışan personelin okul öncesi, zorunlu eğitim veya kreş çağındaki çocukları, ebeveynlerinin refakatinde olmak kaydıyla kurum servislerinden yararlanabilecek.

Yeni düzenleme, personel servis araçlarının kullanımı için çocukların taşınmasına dair ek bir izin prosedürünü ortadan kaldırırken güvenlik standartlarını da ön planda tutuyor. Söz konusu taşıma faaliyetinin Okul Servis Araçları Yönetmeliği'nde belirtilen yükümlülüklerle tam uyum sağlaması şart koşuluyor.

Bu yönetmelik yayımı tarihinde yürürlüğe girecek ve hükümlerini Cumhurbaşkanî yürütecek.⁶

⁵ Cumhurbaşkanî Kararı: Karar Sayısı: 11147, Resmî Gazete, Sayı: 33213, <https://www.resmigazete.gov.tr/eskiler/2026/04/20260403-2.pdf>

⁶ Kamu Kurum ve Kuruluşları, Personel Servis Hizmet Yönetmeliğinde Değişiklik Yapılmasına Dair Yönetmelik, Resmi Gazete, Sayı: 33212, 3 Nisan 2026, <https://www.resmigazete.gov.tr/eskiler/2026/04/20260403-7.pdf>

Kırsal kalkınma projelerine hibe desteği

Mikro, küçük ve orta ölçekli işletmelerin desteklenmesi, kırsal alanda alternatif gelir kaynaklarının oluşturulması ve tarımsal faaliyetler için geliştirilen yeni teknolojilerin üreticiler tarafından kullanımının yaygınlaştırılması amacıyla hibe desteği verilecek.

Tarım ve Orman Bakanlığının Kırsal Kalkınma Yatırım Programı Çerçevesinde Yapılacak Desteklemeler Hakkında Tebliğ'i Resmî Gazete'de yayımlanarak yürürlüğe girdi.

Tebliğle, mikro, küçük ve orta ölçekli işletmelerin desteklenmesi, kırsal alanda alternatif gelir kaynaklarının oluşturulması, tarımsal faaliyetler için geliştirilen yeni teknolojilerin üreticiler tarafından kullanımının yaygınlaştırılması, veri temelli üretim ve akıllı tarım uygulamalarının desteklenmesi ile yeni teknoloji içeren kırsal kalkınma yatırımlarının desteklenmesine ilişkin usul ve esaslar belirlendi.

Buna göre, Kırsal Kalkınma Yatırım Programı kapsamında mikro, küçük ve orta ölçekli işletmeler için hibe desteği verilecek.

Tarımsal ürünlerin işlenmesi, paketlenmesi ve depolanması, tarımsal üretim, su ürünleri yetiştiriciliği, hayvansal ve bitkisel orijinli gübre işlenmesi, paketlenmesi ve depolanması, tarımsal amaçlı örgütler için ortak makine parkı yatırımları, arı yetiştiriciliği, tarımda dijitalleşme, veri yönetimi, sensör ve nesnelerin interneti (IoT) tabanlı akıllı tarım uygulamaları, yapay zeka tabanlı karar destek sistemleri ve üretim izleme teknolojileri, tarımda robotik, otomasyon ve görüntü işleme sistemlerinin kullanımı, diğer tarımsal bilişim sistemleri ile ipek böceği yetiştiriciliğine yönelik yatırımlar, hibeden faydalanabilecek.

Bu yatırım konularında faaliyet gösteren tesislerin ve tarımsal amaçlı örgütlerin sulama hizmetlerinin gerektirdiği enerji ihtiyacının karşılanmasında kullanılmak üzere yenilenebilir enerji kaynakları kullanımına yönelik yatırımlar da hibeden yararlanabilecek.

Kırsal alanda uygulanması şartıyla hibe desteği kapsamında değerlendirilecek

Gerçekleştirilecek projeler, kırsal alanda uygulanması şartıyla hibe desteği kapsamında değerlendirilecek. 81 ilde belirlenen yatırım konularından tümü veya bir kısmı, o ilin sektörel önceliklerine ve üretim planlamasına göre Bakanlıkça belirlenerek uygulama rehberi ile ilan edilecek. Hibe desteği kapsamında bu doğrultudaki başvurular kabul edilecek.

Değerlendirme sonucunda uygun kabul edilen başvurularda, aldığı puana bakılmadan öncelikle yatırım yeri tarıma dayalı ihtisas organize sanayi bölgesinde bulunan projelere, ilin bütçesi gözetilerek hibe verilecek.

Faydalanıcılar, düzenleme kapsamında ülke genelinde sadece bir proje başvurusunda bulunabilecek. Tarımsal amaçlı örgütlerin tüzel kişi olarak proje başvurusunda bulunmaları, ortaklarının tüzel kişi veya bireysel olarak farklı yatırım konularında başvuru yapmalarına engel teşkil etmeyecek.

Kiralanan mülk üzerinde yapılacak yatırımlar da hibe desteği kapsamında değerlendirilecek.

Belirlenen yatırım konularını gerçekleştirmek üzere hazırlanacak proje başvuruları, gerçek ve tüzel kişiler tarafından yapılacak. Hibe desteklemelerinden, kamu kurum ve kuruluşları ile kamu kaynaklarından finansman sağlayan veya bağlantısı olan gerçek ve tüzel kişiler yararlanamayacak.

Projelerin üst limiti 30 milyon lira

Yatırım konularında hibeye esas proje tutarının üst limiti 30 milyon lira, alt limiti ise 100 bin lira olacak. Bu limitin altındaki başvurular kabul edilmeyecek. Aile işletmesi faaliyetleri kapsamında yapılacak başvurularda, hibeye esas proje tutarı en fazla 8 milyon lira olacak.

Başvuruların kabul edilmesi halinde KDV dahil hibeye esas proje tutarının yüzde 50'si ile yüzde 70'ine kadar hibe desteği sağlanacak.

Hibe oranı, birinci derece tarımsal amaçlı örgütler, eğitimli gençler, organize tarım bölgelerinde yapılacak yatırımlarda yüzde 70, genç ve kadın girişimler, köy, belde, kırdaki yatırımlara yüzde 60 olarak uygulanacak. Ayrıca, projenin yenilenebilir enerji kaynaklarının kullanımını içermesi ve tarımsal bilişim sistemleri kullanımı ile otomasyona yönelik olması durumunda ek yüzde 5 hibe verilecek. Ek hibe oranı, üst limit olan yüzde 70'in üzerine çıkamayacak.

Başvurular internetten yapılacak

Başvuru zamanı, Bakanlıkça yayımlanacak uygulama rehberinde duyurulacak. Başvurular "www.tarimorman.gov.tr" internet adresinden yapılacak.

Projelerin incelenmesi ve ilk değerlendirmeleri, belirtilen kriterlere göre il proje değerlendirme komisyonunca gerçekleştirilecek. İl proje değerlendirme komisyonunun oluşturulma ve çalışma şekli, valilik tarafından son başvuru tarihinden önce belirlenecek ve taraflara duyurulacak. Komisyon, son başvuru tarihini takiben yapılacak ilk toplantıda belirlenecek kriterlere göre veri giriş sistemi üzerinden değerlendirme yapacak. Değerlendirmeler, son başvuru tarihini takiben en geç 25 iş günü içerisinde tamamlanacak.

Genel değerlendirme raporu, değerlendirme sonuç tablosu ve program teklif listelerinin veri giriş sistemi üzerinden alınan çıktısı, merkez proje değerlendirme komisyonunca imzalanarak Tarım Reformu Genel Müdürlüğü onayına sunulacak.

Kesinleşen değerlendirme sonuçları, Genel Müdürlükçe il müdürlüklerine veri giriş sistemi üzerinden veya yazılı bildirilecek.⁷

Tasarruflu tarımsal sulama yatırımlarına yüzde 50 ile 70 arasında hibe desteği verilecek

Tarım ve Orman Bakanlığınca tasarruflu sulama yatırımlarına yüzde 50 ile 70 arasında hibe desteği sağlanacak.

Bakanlık tarafından hazırlanan Kırsal Kalkınma Yatırım Programı Kapsamında Tasarruflu Tarımsal Sulama Sistemlerine Yönelik Yatırımların Desteklenmesi Hakkında Tebliğ, Resmî Gazete'de yayımlanarak yürürlüğe girdi.

⁷ Tarım ve Orman Bakanlığından: Kırsal Kalkınma Yatırım Programı Çerçevesinde Yapılacak Desteklemeler Hakkında Tebliğ, Resmî Gazete, Sayı: 33213, 3 Nisan 2026, <https://www.resmigazete.gov.tr/eskiler/2026/04/20260403-9.htm>

Düzenlemeyle hibe desteği verilecek tasarruflu tarımsal sulama sistemlerine yönelik 81 ilde uygulanacak yatırım konuları belirlendi.

Buna göre tarla içi sistemlerde damla sulama, yağmurlama, mikro yağmurlama ve yüzey altı damla sulama, mekanik büyük sistemlerde center pivot/lineer sulama sistemleri, tamburlu sulama sistemleri, yenilenebilir enerji ve teknoloji odaklı sistemlerde güneş enerjili sulama (sulama sistemleri+panel) ile akıllı sulama/otomasyon sistemleri (sensör, kontrol, uzaktan yönetim) hibe desteği kapsamında olacak.

Başvuru sahibi ile il müdürlüğü arasında hibe sözleşmesinin imzalanmasından sonra alımı yapılan makine, ekipman ve malzemelerin 75 gün içinde tarlada montajı tamamlanacak.

Başvuru sahibinin, Bakanlık kayıt sistemlerine kayıtlı olması ve ödemenin yapıldığı tarihten itibaren 5 yıl boyunca kayıtlı olma halinin devam etmesi şartı aranacak.

Hibeye esas proje tutarı ve destekleme oranı

Kabul edilen başvurularda, hibe sözleşmesinde belirlenen hibeye esas proje tutarının, KDV dahil yüzde 50'si ile yüzde 70'ine kadar değişen oranlarda hibe desteği verilecek.

Tasarruflu tarımsal sulama sistemlerine yönelik yatırımlar kapsamında kullanılacak bütçenin en az yüzde 20'si kadın ve genç girişimciler tarafından gerçekleştirilecek yatırımlar için kullanılacak.

Birinci derece tarımsal amaçlı örgütler, kadınlar ve gençler tarafından gerçekleştirilen başvurular öncelikli olarak değerlendirilecek.

Konu bazında verilecek hibe oranları tarla içi damla sulama sistemleri ile tarla içi yağmurlama sulama sistemleri için yüzde 50, tarla içi mikro yağmurlama sulama sistemleri, center pivot/lineer sulama sistemleri, tamburlu sulama sistemleri ile güneş enerjili sulama (sulama sistemleri+panel) için yüzde 60, tarla içi yüzey altı damla sulama, akıllı sulama/otomasyon sistemleri (sensör, kontrol, uzaktan yönetim) ile tarımsal açıdan yer altı sularının yetersiz seviyede ve su kısıtı olduğunun tespit edildiği havzalarda yapılacak başvurularda tüm konular için yüzde 70 olarak belirlendi.

Hibeye esas proje tutarı 10 milyon lirayı geçemeyecek. Satın alma bedelinin bu miktarı aşması halinde, aşan kısım faydalanıcı tarafından aynı katkı olarak karşılanacak.

Başvuru şekli, yeri ve zamanı

Projeler, yetkili ziraat mühendisleri tarafından hazırlanacak. Başvurular, uygulama rehberinde belirtilen tarihler arasında ve başvuru dosyası içeriğine uygun şekilde yapılacak.

Program kapsamında başvuruların yapıldığı her il için tahsis edilen ödenek miktarı kadar başvuruya hibe desteği sağlanacak, değerlendirme nihai kararı söz konusu ödenek esas alınarak verilecek. İllere tahsis edilecek ödenek tutarı, uygulama rehberinde belirtilen kriterler ve tarımsal üretim planlanması dikkate alınarak başvuru sayısı ve talep edilen hibe miktarına göre bütçe imkanları çerçevesinde belirlenecek.

Son başvuru tarihi mesai bitimine kadar teslim edilen başvurular, 30 gün içinde il proje yürütme birimi tarafından incelenerek değerlendirilecek. Onaylanan asıl ve varsa yedek başvuru listeleri, 5 gün

süresince il müdürlüğü internet sitesinde ve duyuru panolarında ilan edilecek, başvuru sahiplerine ayrıca yazılı tebliğat yapılmayacak.

Türk lirası olarak verilecek hibe desteği ödemeleri için gerekli finansman, bütçenin ilgili harcama kaleminden tahsis edilerek karşılanacak.

Yapılan tüm işlemler, Bakanlık tarafından denetlenecek.⁸

Pek çok baharat ve tohum türü ithalat denetimi kapsamına alındı

Resmî Gazete'de yayımlanan tebliğ ile, anason, Çin anasonu, rezene, kişniş, kimyon veya Karaman kimyonu tohumları, ardıç meyveleri, zencefil, safran, zerdeçal, kekik, defne yaprakları, köri ve diğer baharatlar (yalnız tohumluk olanlar) ithalat denetimi kapsamına alındı.

Ticaret Bakanlığı tarafından hazırlanan "Tarım ve Orman Bakanlığının Kontrolüne Tabi Ürünlerin İthalat Denetimi Tebliği'nde Değişiklik Yapılmasına Dair Tebliğ", Resmî Gazete'de yayımlandı.

Tebliğ, insan sağlığı ve güvenliği ile hayvan ve bitki varlığı ve sağlığı yönünden Tarım ve Orman Bakanlığının kontrolüne tabi listeli ürünlerin ithalatına ilişkin usul ve esasları düzenliyor.

Buna göre, tohum, fide, fidan ve çiçek soğanları gibi çoğaltım materyalleri ile zirai karantina kontrolüne tabi ürünlere yönelik listeye, anason, Çin anasonu, rezene, kişniş, kimyon veya Karaman kimyonu tohumları, ardıç meyveleri (yalnız tohumluk olanlar), zencefil, safran, zerdeçal (curcuma), kekik, defne yaprakları, köri ve diğer baharat (yalnız tohumluk olanlar) eklendi.

Karantina kontrolüne tabi ürünlere ilişkin listeden, "zencefil, ezilmemiş ve öğütülmemiş (taze olanlar)" çıkarıldı.

Bu ürünlere yönelik denetim kuralları, 1 Temmuz itibarıyla uygulamaya konulacak.

Öte yandan, tıbbi ve kimyasal bir etken madde olan "pregabalin" ile hayvan beslenmesi amacıyla kullanılan "kalkerleşmiş deniz algi", ilgili ithalat denetimi listelerinden hariç tutuldu.

Tebliğ'in, bu ürünlere ilişkin maddeleri ise yürürlüğe girdi.⁹

⁸ Tarım ve Orman Bakanlığından: Kırsal Kalkınma Yatırım Programı Kapsamında Tasarruflu Tarımsal Sulama Sistemlerine Yönelik Yatırımların desteklenmesi Hakkında Tebliğ, Resmi Gazete, Sayı: 33213, 3 Nisan 2026, <https://www.resmigazete.gov.tr/eskiler/2026/04/20260403-10.htm>

⁹ Ticaret Bakanlığından: Tarım ve Orman Bakanlığının Kontrolüne Tabi Ürünlerin İthalat Denetimi Tebliği (Ürün Güvenliği ve Denetimi: 2026/5)'nde Değişiklik Yapılmasına Dair Tebliğ, Resmî Gazete, Sayı: 33213, 3 Nisan 2026, <https://www.resmigazete.gov.tr/eskiler/2026/04/20260403-11.htm>

EPDK, yenilenebilir enerji üretiminde hesaplama esaslarını yeniden belirledi

Yeni düzenlemeye göre, rüzgar santralleri için kapasite faktörü yüzde 45,7, güneş santralleri için yüzde 28,5, biyokütle santralleri için yüzde 85,6 ve jeotermal santraller için yüzde 91,3 olarak belirlendi.

Enerji Piyasası Düzenleme Kurumu (EPDK), yenilenebilir enerji kaynaklarına dayalı elektrik üretim tesislerinin yıllık üretim miktarlarının hesaplanmasına ilişkin yeni esasları belirledi.

EPDK'nin konuya ilişkin kurul kararı, Resmî Gazete'de yayımlanarak yürürlüğe girdi.

Buna göre, yenilenebilir enerji tesislerinde ön lisans ve üretim lisansına esas alınacak yıllık azami üretim miktarının belirlenmesinde kaynak bazlı kriterler güncellendi.

Kararla birlikte hidroelektrik santrallerde Devlet Su İşleri (DSİ) tarafından bildirilen yıllık azami üretim miktarı esas alınacak. Ancak fiili üretimin bu değeri aşması halinde, gerçekleşen üretim dikkate alınabilecek.

Hidroelektrik dışındaki yenilenebilir enerji tesislerinde ise kapasite faktörü esaslı bir hesaplama yöntemi uygulanacak. Bu kapsamda rüzgar, güneş, biyokütle ve jeotermal kaynaklara ilişkin yıllık üretim hesaplamasında belirlenen saat ve kapasite faktörü değerleri kullanılacak.

Yeni düzenlemeye göre, rüzgar enerjisine dayalı üretim tesisleri için kapasite faktörü yüzde 45,7 ve yıllık 4 bin saat, güneş enerjisine dayalı üretim tesisleri için yüzde 28,5 ve yıllık 2 bin 500 saat, biyokütleyle dayalı üretim tesisleri için yüzde 85,6 ve yıllık 7 bin 500 saat, jeotermal enerjiye dayalı üretim tesisleri için ise yüzde 91,3 ve yıllık 8 bin saat esas alınacak.

Çok kaynaklı ve depolamalı tesislere özel düzenleme

Birden fazla kaynağa dayalı elektrik üretim tesislerinde, ön lisans veya üretim lisansına dercedilecek yıllık elektrik enerjisi üretim miktarının tespitinde ana kaynağa ilişkin kapasite faktörü karşılığı üretim miktarı esas alınacak. Ancak fiili üretimin lisansa dercedilen değerlerden farklı gerçekleşmesi halinde, talep üzerine gerçekleşen üretim miktarı dikkate alınabilecek.

Depolamalı elektrik üretim tesislerinde ise ön lisans veya üretim lisanslarına ya da mevcut lisanslar kapsamındaki üretim tesislerine bütünleşik elektrik depolama ünitesi eklenmesi durumunda, lisanslara dercedilecek yıllık azami üretim miktarının belirlenmesinde ana kaynağa ilişkin kapasite faktörü esas alınacak.

Güneş enerjisine dayalı üretim tesislerinde ise ana kaynak mekanik kurulu gücü ile depolama ünitesi kapasitesinin ana kaynak elektriksel kurulu gücünden büyük olması halinde, yıllık azami üretim miktarı kurul kararında yer alan hesaplama yöntemi çerçevesinde belirlenecek.

Söz konusu düzenlemeyle yenilenebilir enerji tesislerinin üretim kapasitelerinin daha gerçekçi şekilde belirlenmesi, lisans süreçlerinde standardizasyon sağlanması ve sistem planlamasının daha sağlıklı yapılması hedefleniyor.¹⁰

Toprağın korunması için arazi kullanım planları hazırlanacak

Tarım ve Orman Bakanlığınca, toprağın niteliği gözetilerek uygun arazi kullanım planı (AKUP) hazırlanması kararlaştırıldı.

Bakanlık tarafından hazırlanan Arazi Kullanım Planlaması Uygulama Yönetmeliği Resmî Gazete'de yayımlanarak yürürlüğe girdi.

Yönetmelikle, toprak ve arazi varlığının belirlenmesi, toprak etüt, haritalama ve sınıflama yapılması, büyük ovaların ve erozyona duyarlı alanların belirlenmesi, tarımsal amaçlı plan ve projelerin hazırlanması ve uygulanması ile toprağın niteliği, arazinin yeteneği ve diğer arazi özellikleri gözetilerek uygun arazi kullanım şekillerini içeren AKUP hazırlanmasına ilişkin usul ve esaslar düzenleniyor.

Buna göre, her ölçekte planlamaya temel oluşturmak üzere, toprağın ve diğer çevresel kaynakların bozulmasını önlemek için ekolojik, toplumsal ve ekonomik şartlar gözetilerek sürdürülebilirlik ilkesine uygun, farklı arazi kullanım şekillerini oluşturmaya yönelik toprak potansiyelinin belirlenip, su miktar ve kalitesi de göz önüne alınarak sistematik değerlendirilmesi için AKUP hazırlanacak.

Planlar hazırlanırken çeşitli unsurlar dikkate alınacak

AKUP süreci, veri toplama ve analiz çalışmaları, açıklama raporu, hükümlerin hazırlanması, kontrolü ve onaylanması aşamalarından oluşacak.

Söz konusu aşamaların onaylanması çalışmaları bakanlıkça, AKUP'un kontrolü ise valiliklerce veya bakanlıkça yapılacak. Bakanlık, arazi kullanım planlarının hazırlanması yetkisini kendi koordinasyonunda olmak üzere ihtiyaca göre valiliklere devredebilecek.

AKUP'lar 1/25000 veya 1/5000 ölçekli hazırlanabilecek. Söz konusu planlar hazırlanırken toprağın niteliği, iklim, topoğrafya, fizyografya ve su potansiyeli gibi unsurlar dikkate alınacak.

Arazi ve toprakların, sahip oldukları morfolojik, fiziksel, kimyasal, biyolojik ve mineralojik özelliklerine bağlı olarak doğal veya kültür bitkilerini yetiştirmedeki yeteneklerine göre ayrılması için arazi kullanım kabiliyet sınıflaması da yapılacak.

Planlama yapılırken tarım alanları, toprak ve arazi verileri ile yıllık ortalama yağış verilerinden yararlanılarak önem sınıflaması kriterlerine göre, "mutlak tarım arazileri", "özel ürün arazileri", "dikili tarım arazileri" ve "marjinal tarım arazileri" olarak ayrılacak.

¹⁰ Kurul Kararları, Enerji Piyasası Düzenleme Kurumundan: Kurul Kararı, Karar No: 14435, 14442, 14443, 14444, 14445, 14446, 14447, 14449, 14450, 14451, 14452, 14460, 14461, Resmî Gazete, Sayı: 33214, 4 Nisan 2026, <https://www.resmigazete.gov.tr/eskiler/2026/04/20260404-4.pdf>

Büyük ova koruma alanları ilan edilecek

Tarımsal üretim potansiyeli yüksek, erozyon, kirlenme, amaç dışı veya yanlış kullanımlar gibi çeşitli nedenlerle toprak kaybı ve arazi bozulmalarının hızlı geliştiği ovalar, o ildeki toprak koruma kurulunun, birden fazla ili ilgilendiren ovalarda ise ilgili kurulların görüşü alınarak Cumhurbaşkanı Kararı ile "büyük ova koruma alanı" olarak belirlenebilecek.

Büyük ova koruma alanı ilan edilen parsellerin tapu kütüğü sayfalarının beyanlar hanesine "büyük ova alanı"na girdiğine dair şerh konulması, valilikler tarafından ilgili tapu müdürlüklerinden talep edilecek. Ayrıca söz konusu ovaların korunması, geliştirilmesi ve çiftçilerin desteklenmesi için bakanlık gerekli tedbirleri alabilecektir.

Erozyona duyarlı alanlar belirlenecek

Öte yandan, doğal ve yapay olaylar sonucu toprağın fiziksel, kimyasal ve biyolojik özelliklerinin bozulup bozulmadığına ilişkin çalışmalar bakanlık veya il müdürlükleri tarafından gerçekleştirilecek.

Toprağın fiziksel, kimyasal ve biyolojik özelliklerinin bozulduğu veya bozulma ihtimalinin bulunduğu belirlenen alanlar bakanlığa gönderilecek.

Söz konusu alanlar, uygun bulunması halinde Cumhurbaşkanı Kararı ile "erozyona duyarlı alan" olarak ilan edilebilecek.¹¹

Tarım arazilerinin korunması ve kullanılmasında yeni dönem

Türkiye'nin toprak ve arazi varlığının belirlenmesi ile bu varlığın kullanımına ilişkin usul ve esaslar belirlendi.

Tarım ve Orman Bakanlığınca hazırlanan Tarım Arazilerinin Korunması ve Kullanılması Hakkında Yönetmelik, Resmî Gazete'de yayımlanarak yürürlüğe girdi.

Yönetmelikle, toprak ve arazi varlığının belirlenmesi, tarım arazilerinin sınıflandırılması, geliştirilmesi, toprağın korunması, toprak koruma projelerinin hazırlanması ve uygulanması ile çevre öncelikli sürdürülebilir kalkınma ilkesine uygun olarak arazilerin planlı kullanımının sağlanmasına yönelik usul ve esaslar düzenlendi.

Tarım arazilerinin amaç dışı kullanım taleplerinde birden çok kişiyi ilgilendiren ve birden çok fonksiyonu içeren planlara yönelik çalışmalara başlanmadan önce, planlamayı yapacak kamu kurum ve kuruluşları veya plan yapma yetkisine sahip kamu kurum ve kuruluşlarınca yetkilendirilen plan müellifleri tarafından Tarım Arazileri Değerlendirme ve Bilgilendirme Sistemi (TAD Portal) kullanılarak il müdürlüklerine başvuru yapılacaktır.

Gerçek veya tüzel kişiler tarafından tarım arazilerinin tarımsal veya tarım dışı amaçlı kullanım talepleri için arazinin belediye ve mücavir alan sınırları içerisinde olması durumunda belediyelere, belediye ve

¹¹ Tarım ve Orman Bakanlığından: Arazi Kullanım Planlaması Uygulama Yönetmeliği, Resmî Gazete, Sayı: 33214, 4 Nisan 2026, <https://www.resmigazete.gov.tr/eskiler/2026/04/20260404-1.htm>

mücadir alan sınırları dışında olması durumunda ise il özel idarelerine veya diğere plan yapma yetkisine sahip kuruluşlara başvurulacak.

Arazi incelemesi sonucu hazırlanan arazi etüt raporlarında tarımsal arazi kullanım bütünlüğünün bozulduğunun tespit edilmesi durumunda, talep reddedilecek ve konu, Toprak Koruma Kurulu gündemine alınmayacak.

Toprak Koruma Kurulu ayda en az bir kez olağan toplanacak

Tarım arazileri, Toprak Koruma ve Arazi Kullanımı Kanunu'da belirtilen istisnalar hariç olmak üzere arazi kullanım planlarında belirtilen amaçları dışında kullanılamayacak. Arazi kullanım planlaması yapılan alanlarda amaç dışı kullanımlara ayrılan yerler bulunması halinde, buralar alternatif alan olarak değerlendirilecek.

Tarım arazilerinin korunması, geliştirilmesi ve verimli kullanılmasına yönelik inceleme, değerlendirme ve izleme yapmak, ortaya çıkan olumsuzlukları belirlemek, toprağı korumak ve toprakla ilgili sorunları giderici önlemleri almak, geliştirmek, uygulanmasını sağlamak için görüş oluşturmak amacıyla ayda en az bir kez olağan toplanacak Toprak Koruma Kurulu, en az 9 üyeden oluşacak.

Kurulun üye tam sayısı ile toplanması esasken, zorunluluk halinde en az 6 üye ile toplantı yapılabilecek. Kurul gündemindeki konular hakkındaki görüşün olumlu sayılması için en az 6 üyenin olumlu yönde oy kullanması gerekecek.

Büyük ova koruma alanı olarak belirlenen alanlarda bulunan tarım arazileri hiçbir surette amacı dışında kullanılamayacak. Ancak alternatif alan bulunmaması, kurul veya kurullarca uygun görüş bildirilmesi şartıyla Bakanlıkça izin verilebilecek.

İzinsiz yapılar bir ayda yıkılacak

Tarımsal amaçlı yapılarda ve tarım dışı arazi kullanımlarında izin alınması ve toprak koruma projelerine uyulması zorunlu olacak.

İzinsiz bütün yapıların yıkılması ve arazinin tarımsal üretime uygun hale getirilmesi gerektiğı belediyelere veya il özel idarelerine bildirilecek. İlgili belediye veya il özel idaresi bir ay içinde yıkımı yapacak ve arazinin tarımsal üretime uygun hale getirilmesini sağlayacak.

Hakkında yıkım kararı alınmış olmasına rağmen bir ay içinde belediye veya il özel idarelerince yıkılmayan yapılar, Bakanlıkça yıkılabilecek veya yıktırılabilir.¹²

¹² Tarım ve Orman Bakanlığından: Tarım Arazilerinin Korunması ve Kullanılması Hakkında Yönetmelik, Resmi Gazete, Sayı: 33214, 4 Nisan 2026, <https://www.resmigazete.gov.tr/eskiler/2026/04/20260404-2.htm>

Elektrik ve doğalgaza zam yapıldı

Elektrik ve doğalgaz fiyatlarına 4 Nisan 2026 itibarıyla zam geldi.

Elektrik üretim ve dağıtım maliyetlerindeki artış gerekçesiyle nihai elektrik perakende satış fiyatları yeniden düzenlendi.

Buna göre mesken aboneleri için yüzde 25, alçak gerilimden bağlı kamu ve özel hizmetler sektörü aboneleri için yüzde 17,5, orta gerilimden bağlı sanayi aboneleri için yüzde 5,8, orta gerilimden bağlı tarımsal faaliyetler aboneleri için ise yüzde 24,8 oranında artış uygulanacak. Yapılan zamlarla birlikte aylık 100 kWh elektrik tüketen bir mesken abonesi için ödenecek tutar 323,8 TL oldu.

Doğalgaz fiyatlarına ise konut tüketicileri için ortalama yüzde 25, sanayi tüketicileri için ortalama yüzde 18,61, elektrik üretim santralleri için ise ortalama yüzde 19,42 zam yapıldı. Ayrıca konut tüketicileri için kademeli fiyat uygulamasına geçildi.

BOTAŞ'ın yayımladığı verilere göre, düşük tüketim yapan birinci kademede doğalgaz fiyatı metreküp başına 10,625 TL olurken, yüksek tüketim yapan ikinci kademede ise bu rakam 18 TL oldu. Şehit ailesi ile muharip ve malul gazilere ise 5,3125 TL'lik indirimli tarife uygulanacak.

Nisan ayına ilişkin doğalgaz kademe sınırları, iller arasındaki iklim farklılıklarına bağlı olarak değişiklik gösteriyor. Türkiye'nin en soğuk şehirlerinden Erzurum'da Nisan ayı için kademe sınırı 262,97 metreküp olarak belirlenirken, en sıcak şehirlerden Antalya'da bu sınır 124,95 metreküp seviyesinde.

İstanbul'da ise kademe sınırı Nisan ayında 192,55 metreküp, Ankara'da 180,69 metreküp ve İzmir'de 157,90 metreküp seviyesinde.

Yeni tarifeler 4 Nisan 2026 itibarıyla geçerli olacak.¹³

Sağlık hizmetleri ve ilaç fiyatlarında değişiklik

Sosyal Güvenlik Kurumu'nun yayımladığı yeni düzenlemeyle çok sayıda ilaç ve tıbbi işlemin geri ödeme listesi ve fiyatı değiştirildi. Bazı kalemlerde artış yapılırken, bazı ilaçlar listeden çıkarıldı, bazı hizmetlerin kapsamı yeniden belirlendi.

Sosyal Güvenlik Kurumu (SGK) Sağlık Hizmetleri Fiyatlandırma Komisyonu'nun kararı Resmî Gazete'de yayımlandı. Kararla birlikte Sağlık Uygulama Tebliği'nde (SUT) yer alan çok sayıda ilaç ve tıbbi işlemde değişikliğe gidildi.

Düzenleme kapsamında bazı ilaçlar geri ödeme listesine eklenirken, bazıları listeden çıkarıldı; çok sayıda kalemlerde ise fiyat güncellemesi yapıldı.

¹³ <https://www.botas.gov.tr/Sayfa/4-nisan-2026-tarihinden-itibaren-gecerli-botas-dogal-gaz-toptan-satis-fiyat-tarifesi/812>

Fiyatlar tek tek yazıldı

Yayımlanan belgede tıbbi işlemlere ilişkin ücretler kalem kalem yer aldı. Yeni tarifeye göre bazı sağlık hizmetlerinin bedelleri yüzlerce liradan başlayarak binlerce liraya kadar yükseldi.

Özellikle ileri görüntüleme yöntemlerinden Pozitron Emisyon Tomografisi (PET) işlemleri için yaklaşık 13 bin TL seviyesinde bedel belirlenirken, bazı cerrahi işlemler ve göz tedavilerinde de binlerce liralık ücretler dikkat çekti.

Sağlık hizmetlerinde fiyat artışı

Düzenleme yalnızca ilaçları değil, sağlık hizmetlerini de kapsadı. Göz hastalıkları, cerrahi işlemler ve görüntüleme hizmetleri başta olmak üzere birçok tıbbi işlemin bedeli güncellendi.

Bazı işlemlerde fiyat artışına gidilirken, bazı hizmetler için yeni faturalandırma kuralları getirildi. Ayrıca kimi işlemlerin yalnızca belirli sağlık kuruluşlarında yapılabilmesine yönelik sınırlamalar da dikkat çekti.

İlaç ve geri ödeme koşulları değişti

Yeni düzenlemeyle bazı ilaçların geri ödeme koşulları yeniden belirlendi. Bazı ürünlerin kullanım kriterleri değiştirilirken, SGK'nin karşıladığı kapsamın daraltıldığı ya da genişletildiği kalemler oldu.¹⁴

¹⁴ Sosyal Güvenlik Kurumu Başkanlığından: Sağlık Hizmetleri Fiyatlandırma Komisyon Kararı, Resmi Gazete, Sayı: 33216, 8 Nisan Çarşamba, <https://www.resmigazete.gov.tr/eskiler/2026/04/20260408-5.pdf>



KAYSERİ TİCARET BORSASI
BÜLTEN
2026 MAYIS

Ürün Adı	Ortalama Fiyat	Birim	Miktar	Tutar	Satış Şekli
ARPA	12,50	Kilogram/	5000	62.500,00	Alım (Alım)
ARPA	12,25	Kilogram/	7760	95.060,00	Müstahsil (Muhtahsil)
ARPA	10,95	Kilogram/	892860	9.780.960,00	Satım (Satım)
ARPA	14,92	Kilogram/	480640	7.172.385,30	Satım (Satım)
ARPA	12,30	Kilogram/	1400354	17.224.354,20	TMO Satış (Satım)
ARPA	12,26	Kilogram/	9891443	121.239.846,90	TMO Satış (Satım)
ARPA	12,12	Kilogram/	1354890	16.418.469,00	TMO Satış (Satım)
TOPLAM:			14.032.947,00	171.993.575,40	

Ürün Adı	Ortalama Fiyat	Birim	Miktar	Tutar	Satış Şekli
ARPA SAPI	3,00	Kilogram/	385140	1.155.420,00	Satım (Satım)
TOPLAM:			385.140,00	1.155.420,00	

Ürün Adı	Ortalama Fiyat	Birim	Miktar	Tutar	Satış Şekli
MISIR	19,50	Kilogram/	402797	7.853.143,00	Müstahsil (Muhtahsil)
MISIR	14,09	Kilogram/	422000	5.947.886,00	Satım (Satım)
MISIR	11,96	Kilogram/	2376064.23	28.420.061,49	Satım (Satım)
MISIR DANE	10,34	Kilogram/	6379394.77	65.963.577,04	Satım (Satım)
TOPLAM:			9.580.256,00	108.184.667,53	

Ürün Adı	Ortalama Fiyat	Birim	Miktar	Tutar	Satış Şekli
YULAF (1.GRUP)	14,85	Kilogram/	200	2.970,30	Satım (Satım)
TOPLAM:			200,00	2.970,30	

Ürün Adı	Ortalama Fiyat	Birim	Miktar	Tutar	Satış Şekli
BUĞDAY YEMLİK	8,45	Kilogram/	5000	42.250,00	Müstahsil (Muhtahsil)
BUĞDAY YEMLİK	14,75	Kilogram/	165000	2.433.750,00	TMO Satış (Satım)
TOPLAM:			170.000,00	2.476.000,00	

Ürün Adı	Ortalama Fiyat	Birim	Miktar	Tutar	Satış Şekli
BUĞDAY KIRIK	11,00	Kilogram/	80000	880.000,00	Satım (Satım)
BUĞDAY	14,43	Kilogram/	106600	1.537.802,00	Müstahsil (Muhtahsil)
BUĞDAY	15,45	Kilogram/	79440	1.227.650,00	Satım (Satım)
BUĞDAY	15,06	Kilogram/	526060	7.920.995,00	TMO Satış (Satım)
BUĞDAY	15,05	Kilogram/	131270	1.975.440,48	TMO Satış (Satım)
BUĞDAY	13,48	Kilogram/	268886	3.625.338,50	TMO Satış (Satım)
TOPLAM:			1.192.256,00	17.167.225,98	

Ürün Adı	Ortalama Fiyat	Birim	Miktar	Tutar	Satış Şekli
BUĞDAY UNU TİP 2	19,64	Kilogram/	282550	5.549.254,95	Satım (Satım)
TOPLAM:			282.550,00	5.549.254,95	

Ürün Adı	Ortalama Fiyat	Birim	Miktar	Tutar	Satış Şekli
----------	----------------	-------	--------	-------	-------------

BUĞDAY KEPEĞİ KABA	12,00	Kilogram/	229000	2.748.000,00	Alım (Alım)
KEPEK_KG	13,34	Kilogram/	16600	221.400,00	Satım (Satım)
TOPLAM:			245.600,00	2.969.400,00	

Ürün Adı	Ortalama Fiyat	Birim	Miktar	Tutar	Satış Şekli
TRİTİKALE	10,75	Kilogram/	116520	1.252.590,00	Satım (Satım)
TOPLAM:			116.520,00	1.252.590,00	

Ürün Adı	Ortalama Fiyat	Birim	Miktar	Tutar	Satış Şekli
NOHUT	45,14	Kilogram/	85743	3.870.410,00	Müstahsil (Muhtahsil)
NOHUT DÜŞÜK KALİTE	20,42	Kilogram/	7340	149.880,00	Müstahsil (Muhtahsil)
TOPLAM:			93.083,00	4.020.290,00	

Ürün Adı	Ortalama Fiyat	Birim	Miktar	Tutar	Satış Şekli
MACAR FİĞİ	8,00	Kilogram/	25000	200.000,00	Müstahsil (Muhtahsil)
TOPLAM:			25.000,00	200.000,00	

Ürün Adı	Ortalama Fiyat	Birim	Miktar	Tutar	Satış Şekli
BURÇAK	60,00	Kilogram/	2500	150.000,00	Müstahsil (Muhtahsil)
TOPLAM:			2.500,00	150.000,00	

Ürün Adı	Ortalama Fiyat	Birim	Miktar	Tutar	Satış Şekli
AYÇEKİRDEĞİ	45,05	Kilogram/	57300	2.581.300,00	Müstahsil (Muhtahsil)
AYÇEKİRDEĞİ	85,94	Kilogram/	842355	72.395.120,82	Müstahsil (Muhtahsil)
AYÇEKİRDEĞİ	83,06	Kilogram/	118678	9.857.982,00	Müstahsil (Muhtahsil)
AYÇEKİRDEĞİ	72,99	Kilogram/	295300	21.555.400,00	Satım (Satım)
AYÇEKİRDEĞİ BEYAZ ELEK ALTI	24,54	Kilogram/	14000	343.500,00	Müstahsil (Muhtahsil)
AYÇEKİRDEĞİ SİYAH	58,08	Kilogram/	413965.05	24.041.328,67	Müstahsil (Muhtahsil)
AYÇEKİRDEĞİ SİYAH ELEKALTI	38,00	Kilogram/	16041	609.558,00	Müstahsil (Muhtahsil)
TOPLAM:			1.757.639,05	131.384.189,49	

Ürün Adı	Ortalama Fiyat	Birim	Miktar	Tutar	Satış Şekli
PANCAR KÜSPESİ	2,45	Kilogram/	28000	68.600,00	Müstahsil (Muhtahsil)
TOPLAM:			28.000,00	68.600,00	

Ürün Adı	Ortalama Fiyat	Birim	Miktar	Tutar	Satış Şekli
KAYMAK	759,87	Kilogram/	39.8	30.242,68	Müstahsil (Muhtahsil)
TOPLAM:			39,80	30.242,68	

Ürün Adı	Ortalama Fiyat	Birim	Miktar	Tutar	Satış Şekli
ET (KARKAS)	591,11	Kilogram/	33590	19.855.373,14	Alım (Alım)
ET (KARKAS)	613,02	Kilogram/	29155.2	17.872.614,85	Alım (Alım)
ET (KARKAS)	583,95	Kilogram/	756811.46	441.939.226,79	Müstahsil (Muhtahsil)
ET (KARKAS)	597,31	Kilogram/	14498.98	8.660.408,38	Müstahsil (Muhtahsil)
ET (KARKAS)	450,00	Kilogram/	16140	7.263.000,00	Müstahsil (Muhtahsil)
ET (KARKAS)	574,22	Kilogram/	538471.54	309.199.054,54	Müstahsil (Muhtahsil)
ET (KARKAS)	599,76	Kilogram/	250946.17	150.508.147,13	Müstahsil (Muhtahsil)
ET (KARKAS)	570,00	Kilogram/	8641.8	4.925.826,00	Satım (Satım)
ET (KARKAS)	563,77	Kilogram/	13694	7.720.254,88	Satım (Satım)
ET (KARKAS)	583,48	Kilogram/	25914.68	15.120.641,62	Satım (Satım)
ET (KARKAS)	567,14	Kilogram/	63014.8	35.737.951,64	Satım (Satım)
ET (KARKAS)	553,85	Kilogram/	11296.6	6.256.655,68	Satım (Satım)
DANA ETİ KEMİKSİZ	798,64	Kilogram/	3323.75	2.654.477,25	Satım (Satım)
DANA ETİ ŞARTA TABİ	272,00	Kilogram/	176	47.872,00	Müstahsil (Muhtahsil)
DANA ETİ ŞARTA TABİ	250,26	Kilogram/	222.3	55.632,80	Müstahsil (Muhtahsil)
DANA ETİ FÜME	2.188,99	Kilogram/	2191	4.796.073,27	Satım (Satım)
DANA ETİ TAKIM	605,16	Kilogram/	19736.6	11.943.898,00	Satım (Satım)

DANA ETİ TAKIM	630,00	Kilogram/	3533.1	2.225.853,00	Satım (Satım)
DANA ETİ TAKIM	591,49	Kilogram/	2258.8	1.336.068,00	Satım (Satım)
TOPLAM:			1.793.616,78	1.048.119.028,97	

Ürün Adı	Ortalama Fiyat	Birim	Miktar	Tutar	Satış Şekli
KOYUN ETİ	459,50	Kilogram/	4300	1.975.850,00	Müstahtsil (Muhtahsil)
KUZU ETİ KARKAS	655,00	Kilogram/	6849	4.486.095,00	Alım (Alım)
KUZU ETİ KARKAS	591,95	Kilogram/	25564	15.132.576,37	Müstahtsil (Muhtahsil)
KUZU ETİ KARKAS	600,24	Kilogram/	101202.4	60.745.503,94	Müstahtsil (Muhtahsil)
KUZU ETİ KARKAS	610,00	Kilogram/	65	39.650,00	Müstahtsil (Muhtahsil)
KUZU ETİ KARKAS	749,59	Kilogram/	11003.6	8.248.232,56	Satım (Satım)
KUZU ETİ KARKAS	762,02	Kilogram/	11632	8.863.776,20	Satım (Satım)
TOPLAM:			160.616,00	99.491.684,07	

Ürün Adı	Ortalama Fiyat	Birim	Miktar	Tutar	Satış Şekli
KAVURMA	1.642,98	Kilogram/	1027.18	1.687.635,47	Satım (Satım)
TOPLAM:			1.027,18	1.687.635,47	

Ürün Adı	Ortalama Fiyat	Birim	Miktar	Tutar	Satış Şekli
PASTIRMA	2.494,79	Kilogram/	8517.54	21.249.476,22	Satım (Satım)
TOPLAM:			8.517,54	21.249.476,22	

Ürün Adı	Ortalama Fiyat	Birim	Miktar	Tutar	Satış Şekli
SALAM	813,95	Kilogram/	2700.95	2.198.430,63	Satım (Satım)
SALAM 2.KALİTE	284,21	Kilogram/	340	96.631,44	Satım (Satım)
TOPLAM:			3.040,95	2.295.062,07	

Ürün Adı	Ortalama Fiyat	Birim	Miktar	Tutar	Satış Şekli
SUCUK	1.139,14	Kilogram/	76637.28	87.300.655,39	Satım (Satım)
SUCUK 2 KALİTE	489,03	Kilogram/	876.5	428.631,64	Satım (Satım)
TOPLAM:			77.513,78	87.729.287,03	

Ürün Adı	Ortalama Fiyat	Birim	Miktar	Tutar	Satış Şekli
SOSİS	1.096,28	Kilogram/	756.91	829.781,92	Satım (Satım)
SOSİS 2.KALİTE	334,15	Kilogram/	1104.9	369.197,48	Satım (Satım)
TOPLAM:			1.861,81	1.198.979,40	

Ürün Adı	Ortalama Fiyat	Birim	Miktar	Tutar	Satış Şekli
DANA DİL	1.369,83	Kilogram/	61.84	84.710,46	Satım (Satım)
SAKADAT KIRKBAYIR	549,95	Kilogram/	15351	8.442.323,22	Müstahsil (Muhtahsil)
TOPLAM:			15.412,84	8.527.033,68	

Ürün Adı	Ortalama Fiyat	Birim	Miktar	Tutar	Satış Şekli
İNEK SÜTÜ	21,08	Litre/	3109706.12	65.567.035,83	Müstahsil (Muhtahsil)
İNEK SÜTÜ	23,93	Litre/	757106	18.115.770,00	Satım (Satım)
TOPLAM:			3.866.812,12	83.682.805,83	

Ürün Adı	Ortalama Fiyat	Birim	Miktar	Tutar	Satış Şekli
YUMURTA	3,21	Adet/	1571040	5.044.895,33	İhracat (İhracat)
YUMURTA	3,09	Adet/	4862110	15.028.269,71	Satım (Satım)
TAVUK YUMURTASI	3,56	Adet/	2225520	7.927.107,57	İhracat (İhracat)
TOPLAM:			8.658.670,00	28.000.272,61	

Ürün Adı	Ortalama Fiyat	Birim	Miktar	Tutar	Satış Şekli
KURU SOĞAN	14,27	Kilogram/	104200	1.486.500,00	Müstahsil (Muhtahsil)
KURU SOĞAN	12,41	Kilogram/	30100	373.500,00	Müstahsil (Muhtahsil)
SOĞAN KURU	20,00	Kilogram/	1525	30.500,00	Satım (Satım)
KURU SOĞAN 2. KALİTE	11,25	Kilogram/	51950	584.475,00	Müstahsil (Muhtahsil)
ARPACIK SOĞAN	50,00	Kilogram/	1476	73.800,00	Müstahsil (Muhtahsil)
TOPLAM:			189.251,00	2.548.775,00	

Ürün Adı	Ortalama Fiyat	Birim	Miktar	Tutar	Satış Şekli
PATATES	14,00	Kilogram/	25500	357.000,00	Müstahsil (Muhtahsil)
PATATES	13,48	Kilogram/	298450	4.024.256,49	Müstahsil (Muhtahsil)
PATATES	13,66	Kilogram/	173604	2.370.917,51	Satım (Satım)
PATATES YENİ ÜRÜN	13,29	Kilogram/	186316	2.476.464,00	Müstahsil (Muhtahsil)
PATATES YENİ ÜRÜN	13,29	Kilogram/	24000	319.017,60	Müstahsil (Muhtahsil)
PATATES YENİ ÜRÜN	13,56	Kilogram/	117650	1.595.135,96	Satım (Satım)
TOPLAM:			825.520,00	11.142.791,56	

Ürün Adı	Ortalama Fiyat	Birim	Miktar	Tutar	Satış Şekli
SARIMSAK	85,00	Kilogram/	2000	170.000,00	Müstahsil (Muhtahsil)
SARIMSAK	145,00	Kilogram/	41	5.945,00	Satım (Satım)
TOPLAM:			2.041,00	175.945,00	

Ürün Adı	Ortalama Fiyat	Birim	Miktar	Tutar	Satış Şekli
ANTEP FISTIĞI BOZ İÇ	2.050,00	Kilogram/	498	1.020.900,00	Müstahsil (Muhtahsil)
ANTEP FISTIĞI ÇITLAK KAVLAK	800,00	Kilogram/	500	400.000,00	Müstahsil (Muhtahsil)
TOPLAM:			998,00	1.420.900,00	

Ürün Adı	Ortalama Fiyat	Birim	Miktar	Tutar	Satış Şekli
KABAK ÇEKİRDEĞİ	191,32	Kilogram/	18660	3.569.960,00	Müstahsil (Muhtahsil)
KABAK ÇEKİRDEĞİ	200,20	Kilogram/	819261.12	164.012.598,48	Müstahsil (Muhtahsil)
KABAK ÇEKİRDEĞİ	191,98	Kilogram/	25263.5	4.850.120,00	Satım (Satım)
KABAK ÇEKİRDEĞİ ELEKALTI	111,01	Kilogram/	57000	6.327.500,00	Müstahsil (Muhtahsil)
KABAK ÇEKİRDEĞİ ELEKALTI	125,56	Kilogram/	12440	1.562.010,00	Müstahsil (Muhtahsil)
TOPLAM:			932.624,62	180.322.188,48	

Ürün Adı	Ortalama Fiyat	Birim	Miktar	Tutar	Satış Şekli
TRABZON HURMASI (CENNET ELMASI) KURU	306,12	Kilogram/	440	134.693,88	Müstahsil (Muhtahsil)
TOPLAM:			440,00	134.693,88	

Ürün Adı	Ortalama Fiyat	Birim	Miktar	Tutar	Satış Şekli
GÖL KAMIŞI	80,00	Kilogram/	15000	1.200.000,00	Müstahsil (Muhtahsil)
BUĞDAY SAPI	3,00	Kilogram/	419201	1.257.603,00	Satım (Satım)
MISIR SİLAJI	2,76	Kilogram/	647142.86	1.784.714,30	Müstahsil (Muhtahsil)
YONCA KURU OTU	9,50	Kilogram/	200000	1.900.000,00	Satım (Satım)
YONCA TOHUMU	304,08	Kilogram/	300	91.224,00	Müstahsil (Muhtahsil)
YONCA TOHUMU	317,25	Kilogram/	470	149.108,92	Satım (Satım)
YONCA	11,00	Kilogram/	20000	220.000,00	Müstahsil (Muhtahsil)
TOPLAM:			1.302.113,86	6.602.650,22	

Ürün Adı	Ortalama Fiyat	Birim	Miktar	Tutar	Satış Şekli
DANA	127.850,00	Adet/	46	5.881.100,00	Alım (Alım)
DANA	82.890,22	Adet/	53	4.393.181,76	Müstahsil (Muhtahsil)
DANA	170.652,16	Adet/	941	160.583.683,53	Müstahsil (Muhtahsil)
DANA	183.872,97	Adet/	140	25.742.215,69	Müstahsil (Muhtahsil)
DANA	118.162,14	Adet/	70	8.271.350,00	Satım (Satım)
DANA	162.664,78	Adet/	46	7.482.580,00	Satım (Satım)
DANA	115.730,91	Adet/	308	35.645.119,74	Satım (Satım)
DANA	146.975,00	Adet/	40	5.879.000,00	Satım (Satım)
DANA CANLI HASTALIKLI	38.050,00	Adet/	3	114.150,00	Müstahsil (Muhtahsil)
DANA CANLI HASTALIKLI	74.252,73	Adet/	49	3.638.383,71	Müstahsil (Muhtahsil)
DANA CANLI HASTALIKLI	24.752,48	Adet/	1	24.752,48	Satım (Satım)

DANA(KG)	580,00	Kilogram/	665	385.700,00	Müstahsil (Muhtahsil)
TOPLAM:			2.362,00	258.041.216,91	

Ürün Adı	Ortalama Fiyat	Birim	Miktar	Tutar	Satış Şekli
DÜVE DAMIZLIK (MONDOFON)	100.000,00	Adet/	1	100.000,00	Müstahsil (Muhtahsil)
SİMENTAL	100.000,00	Adet/	10	1.000.000,00	Müstahsil (Muhtahsil)
TOPLAM:			11,00	1.100.000,00	

Ürün Adı	Ortalama Fiyat	Birim	Miktar	Tutar	Satış Şekli
İNEK	100.000,00	Adet/	1	100.000,00	Müstahsil (Muhtahsil)
TOPLAM:			1,00	100.000,00	

Ürün Adı	Ortalama Fiyat	Birim	Miktar	Tutar	Satış Şekli
SİĞİR	100.000,00	Adet/	1	100.000,00	Müstahsil (Muhtahsil)
TOPLAM:			1,00	100.000,00	

Ürün Adı	Ortalama Fiyat	Birim	Miktar	Tutar	Satış Şekli
KOYUN	15.000,00	Adet/	850	12.750.000,00	Müstahsil (Muhtahsil)
TOPLAM:			850,00	12.750.000,00	

Ürün Adı	Ortalama Fiyat	Birim	Miktar	Tutar	Satış Şekli
KUZU	12.626,26	Adet/	1	12.626,26	Müstahsil (Muhtahsil)
TOPLAM:			1,00	12.626,26	

Ürün Adı	Ortalama Fiyat	Birim	Miktar	Tutar	Satış Şekli
TOKLU	13.000,00	Adet/	15	195.000,00	Müstahsil (Muhtahsil)
TOPLAM:			15,00	195.000,00	

Ürün Adı	Ortalama Fiyat	Birim	Miktar	Tutar	Satış Şekli
BÜYÜKBAŞ HAYVAN BAĞIRSAKLARI (HAM)	30,00	Adet/	6000	180.000,00	Müstahsil (Muhtahsil)
TOPLAM:			6.000,00	180.000,00	

Ürün Adı	Ortalama Fiyat	Birim	Miktar	Tutar	Satış Şekli
BİBER TOZ KIRMIZI	205,00	Kilogram/	200	41.000,00	Müstahsil (Muhtahsil)
TOPLAM:			200,00	41.000,00	

Ürün Adı	Ortalama Fiyat	Birim	Miktar	Tutar	Satış Şekli
DOMATES SALKIM	91,59	Kilogram/	53500	4.900.000,00	Müstahsil (Muhtahsil)
TOPLAM:			53.500,00	4.900.000,00	

Ürün Adı	Ortalama Fiyat	Birim	Miktar	Tutar	Satış Şekli
PATLICAN	55,00	Kilogram/	1000	55.000,00	Müstahsil (Muhtahsil)
TOPLAM:			1.000,00	55.000,00	

Ürün Adı	Ortalama Fiyat	Birim	Miktar	Tutar	Satış Şekli
SALATALIK	42,00	Kilogram/	10000	420.000,00	Müstaahsil (Muhtahsil)
TOPLAM:			10.000,00	420.000,00	

Ürün Adı	Ortalama Fiyat	Birim	Miktar	Tutar	Satış Şekli
BİBER	137,65	Kilogram/	1700	234.000,00	Müstaahsil (Muhtahsil)
BİBER DOLMALIK YEŞİL	120,00	Kilogram/	350	42.000,00	Müstaahsil (Muhtahsil)
BİBER KAPYA	142,08	Kilogram/	1200	170.500,00	Müstaahsil (Muhtahsil)
TOPLAM:			3.250,00	446.500,00	

Ürün Adı	Ortalama Fiyat	Birim	Miktar	Tutar	Satış Şekli
HAVUÇ	30,00	Kilogram/	9000	270.000,00	Müstaahsil (Muhtahsil)
HAVUÇ	33,90	Kilogram/	870	29.493,00	Satım (Satım)
TOPLAM:			9.870,00	299.493,00	

Ürün Adı	Ortalama Fiyat	Birim	Miktar	Tutar	Satış Şekli
MARUL DÜZ	53,01	Kilogram/	51500	2.730.000,00	Müstahsil (Muhtahsil)
ICEBERG MARUL	52,50	Kilogram/	14000	735.000,00	Müstahsil (Muhtahsil)
MARUL KIVIRCIK	48,34	Kilogram/	71500	3.456.000,00	Müstahsil (Muhtahsil)
TOPLAM:			137.000,00	6.921.000,00	

Ürün Adı	Ortalama Fiyat	Birim	Miktar	Tutar	Satış Şekli
LAHANA	13,00	Kilogram/	12300	159.900,00	Müstahsil (Muhtahsil)
LAHANA KIRMIZI	34,76	Kilogram/	4100	142.500,00	Müstahsil (Muhtahsil)
LAHANA KIRMIZI	39,45	Kilogram/	317	12.505,65	Satım (Satım)
LAHANA KARA	57,69	Kilogram/	13000	750.000,00	Müstahsil (Muhtahsil)
TOPLAM:			29.717,00	1.064.905,65	

Ürün Adı	Ortalama Fiyat	Birim	Miktar	Tutar	Satış Şekli
TURP KIRMIZI	31,33	Kilogram/	7500	235.000,00	Müstahsil (Muhtahsil)
TOPLAM:			7.500,00	235.000,00	

Ürün Adı	Ortalama Fiyat	Birim	Miktar	Tutar	Satış Şekli
MAYDANOZ (BAĞ)	10,79	Kilogram/	52000	561.000,00	Müstahsil (Muhtahsil)
MAYDANOZ (BAĞ)	19,00	Kilogram/	521	9.899,00	Satım (Satım)
TOPLAM:			52.521,00	570.899,00	

Ürün Adı	Ortalama Fiyat	Birim	Miktar	Tutar	Satış Şekli
ISPANAK	45,00	Kilogram/	27000	1.215.000,00	Müstahsil (Muhtahsil)
ISPANAK	64,90	Kilogram/	1114	72.298,60	Satım (Satım)
TOPLAM:			28.114,00	1.287.298,60	

Ürün Adı	Ortalama Fiyat	Birim	Miktar	Tutar	Satış Şekli
PIRASA	35,00	Kilogram/	1400	49.000,00	Müstahsil (Muhtahsil)
TOPLAM:			1.400,00	49.000,00	

Ürün Adı	Ortalama Fiyat	Birim	Miktar	Tutar	Satış Şekli
KARNABA HAR	36,55	Kilogram/	25790	942.650,00	Müstahsil (Muhtahsil)
KARNABA HAR	67,50	Kilogram/	450	30.375,00	Satım (Satım)
TOPLAM:			26.240,00	973.025,00	

Ürün Adı	Ortalama Fiyat	Birim	Miktar	Tutar	Satış Şekli
DEREOTU	16,43	Kilogram/	35000	575.000,00	Müstahsil (Muhtahsil)
TOPLAM:			35.000,00	575.000,00	

Ürün Adı	Ortalama Fiyat	Birim	Miktar	Tutar	Satış Şekli
TAZE (YEŞİL) SOĞAN	17,57	Kilogram/	25500	448.000,00	Müstahsil (Muhtahsil)
TOPLAM:			25.500,00	448.000,00	

Ürün Adı	Ortalama Fiyat	Birim	Miktar	Tutar	Satış Şekli
TERE	13,64	Kilogram/	39000	532.000,00	Müstahsil (Muhtahsil)
TOPLAM:			39.000,00	532.000,00	

Ürün Adı	Ortalama Fiyat	Birim	Miktar	Tutar	Satış Şekli
ROKA	13,03	Kilogram/	39000	508.000,00	Müstahsil (Muhtahsil)
TOPLAM:			39.000,00	508.000,00	

Ürün Adı	Ortalama Fiyat	Birim	Miktar	Tutar	Satış Şekli
BROKOLİ	66,67	Kilogram/	2700	180.000,00	Müstahsil (Muhtahsil)
TOPLAM:			2.700,00	180.000,00	

Ürün Adı	Ortalama Fiyat	Birim	Miktar	Tutar	Satış Şekli
ELMA GRANİ SİMİT	60,00	Kilogram/	7936	476.160,00	Müstahsil (Muhtahsil)
TOPLAM:			7.936,00	476.160,00	

Ürün Adı	Ortalama Fiyat	Birim	Miktar	Tutar	Satış Şekli
ÇİLEK	101,61	Kilogram/	3149,4	320.023,00	Müstahsil (Muhtahsil)
TOPLAM:			3.149,40	320.023,00	

Ürün Adı	Ortalama Fiyat	Birim	Miktar	Tutar	Satış Şekli
DUT	138,46	Kilogram/	211.1	29.228,00	Müstahsil (Muhtahsil)
TOPLAM:			211,10	29.228,00	

Ürün Adı	Ortalama Fiyat	Birim	Miktar	Tutar	Satış Şekli
PORTAKAL	41,90	Kilogram/	3536	148.158,40	Satım (Satım)
TOPLAM:			3.536,00	148.158,40	

Ürün Adı	Ortalama Fiyat	Birim	Miktar	Tutar	Satış Şekli
SAMAN KG	7,00	Kilogram/	51020.41	357.142,87	Müstahsil (Muhtahsil)
TOPLAM:			51.020,41	357.142,87	

Ürün Adı	Ortalama Fiyat	Birim	Miktar	Tutar	Satış Şekli
SÜS ERİĞİ	3.500,00	Adet/	500	1.750.000,00	Müstahsil (Muhtahsil)
ARIZONA SELVİSİ	500,00	Adet/	1000	500.000,00	Müstahsil (Muhtahsil)
TOPLAM:			1.500,00	2.250.000,00	

Ürün Adı	Ortalama Fiyat	Birim	Miktar	Tutar	Satış Şekli
ÇEMEN	79,21	Kilogram/	3795	300.600,00	Müstahsil (Muhtahsil)
ÇEMEN	405,71	Kilogram/	617.6	250.565,43	Satım (Satım)
TOPLAM:			4.412,60	551.165,43	

Ürün Adı	Ortalama Fiyat	Birim	Miktar	Tutar	Satış Şekli
NANE YAŞ	12,82	Kilogram/	22000	282.000,00	Müstahsil (Muhtahsil)
EKŞİMEN (BAĞ)	10,92	Kilogram/	13000	142.000,00	Müstahsil (Muhtahsil)
MANTI	484,82	Kilogram/	15756	7.638.862,07	Satım (Satım)
KİMYON	218,87	Kilogram/	1665	364.418,07	Müstahsil (Muhtahsil)
KİMYON	225,00	Kilogram/	200	45.000,00	Müstahsil (Muhtahsil)
DANA AYAK	100,00	Kilogram/	40404.04	4.040.404,04	Müstahsil (Muhtahsil)
TOPLAM:			93.025,04	12.512.684,18	

Tutar

GENEL TOPLAM:	2.339.563.162,12
----------------------	-------------------------



AB
1965